

# **Finanční analýza průmyslu a stavebnictví za rok 2006**



# OBSAH

Seznam zkratk	3
Úvodní poznámka	5
Shrnutí výsledků finanční analýzy za rok 2006	7
I. Vývoj ekonomické přidané hodnoty v průmyslu	9
I.1 Ekonomická přidaná hodnota podle odvětví – sekcí a subsekcí	9
I.2 Ekonomická přidaná hodnota podle institucionálních sektorů	11
I.3 Ekonomická přidaná hodnota podle míry její tvorby (čtyři kategorie podniků)	12
II. Dělení EBIT a účetní přidané hodnoty v průmyslu	15
III. Vývoj ekonomické přidané hodnoty ve stavebnictví	17
IV. Vývoj rozdílu rentability vlastního kapitálu a alternativního nákladu na kapitál ( $ROE - r_e$ )	19
Přílohová část	21
I. Metodická část	23
II. Tabulky	29
III. Schémata	149
IV. Grafy	189



## SEZNAM ZKRATEK

A	aktiva
a.s.	akciová společnost
CZ	čistý zisk
ČSÚ	Český statistický úřad
EBIT	výsledek hospodaření před zdaněním včetně nákladových úroků (Earnings Before Interest and Taxes)
EVA	ekonomická přidaná hodnota (Economic Value Added)
HV	výsledek hospodaření před zdaněním
IF	investiční fondy a společnosti
MPO	Ministerstvo průmyslu a obchodu
O	dluhopisy
OKEČ	odvětvová klasifikace ekonomických činností
OON	ostatní osobní náklady
PH	účetní přidaná hodnota
$r_e$	alternativní náklad na kapitál (Alternative Cost of Capital)
$r_f$	výnos bezrizikového aktiva (Risk-free Rate)
ROA	rentabilita aktiv (Return On Assets)
ROE	rentabilita vlastního kapitálu (Return On Equity)
UZ	úplatné zdroje
V	výnosy
VK	vlastní kapitál



## ÚVODNÍ POZNÁMKA

*Finanční analýza se podrobněji zabývá finančními ukazateli velkých průmyslových a stavebních organizací a doplňuje tak hodnocení finanční situace průmyslu a stavebnictví, uvedené v „Analýze vývoje ekonomiky ČR a odvětví v působnosti MPO za rok 2006.“*

*V návaznosti na předcházející finanční analýzy zůstává shodný metodický přístup, který je zaměřen především na ekonomickou přidanou hodnotu. Meziroční změna tohoto ukazatele je rozebírána na jednotlivé vlivy příslušných faktorů a posuzována z následujících hledisek: podle odvětvové struktury průmyslu (sekce, subsekce, oddíly), podle institucionálních sektorů (veřejné podniky, soukromé podniky národní, soukromé podniky pod zahraniční kontrolou) a podle míry tvorby ekonomické přidané hodnoty (čtyři kategorie podniků a jejich podíly na vybraných finančních ukazatelích za průmysl a stavebnictví).*

*Tabulková příloha zahrnuje údaje podle odvětvové struktury, dále tabulky typu A (obsahují výsledky finanční analýzy podle 4 kategorií podniků dle tvorby ekonomické přidané hodnoty) a tabulky typu B (výsledky finanční analýzy podle institucionálních sektorů). Příloha je doplněna schémata a grafy.*

*Tvorba datové základny vychází ze dvou čtvrtletních zdrojů: výkazu P3-04 ČSÚ a resortního výkazu Res/MPO/P3-04. Vzhledem k zachování věcné a časové srovnatelnosti jednotlivých subjektů v datech a nižší návratnosti resortního výkazu, existují rozdíly mezi ukazateli uvedenými v „Analýze vývoje ekonomiky ČR a odvětví v působnosti MPO za rok 2006“ a ukazateli ve „Finanční analýze....“, a to jak v absolutním vyjádření, tak i v meziroční dynamice.<sup>1</sup> Dalším vlivem který na tyto rozdíly působil, je i zahrnutí organizací jejichž počet zaměstnanců osciloval kolem 100 a které předložily nižší mutaci výkazu P 3-04<sup>2</sup> a současně zaslaly resortní výkaz. Finanční analýza zahrnuje 2415 průmyslových podniků (o 1,7 % méně než „Analýza vývoje ekonomiky ...“), které se podílely 96,6 % na celkových výnosech a 97,8 % na účetní přidané hodnotě větších průmyslových organizací. Ve stavebnictví bylo zastoupeno 285 podniků (o 1,2 % méně proti „Analýze vývoje ekonomiky ...“), s více jak 100 % podílem na výnosech a téměř 100 % na účetní přidané hodnotě větších stavebních organizací (vliv rozdílné struktury podniků).*

<sup>1</sup> **V souboru podniků „Finanční analýzy“:**

výsledek hospodaření před zdaněním vzrostl v průmyslu o 19,4 % na 230,8 mld. Kč,

ve stavebnictví o 28,5 % na 14,5 mld. Kč.

účetní přidaná hodnota v průmyslu vzrostla o 7,2 % na 680,6 mld. Kč,

ve stavebnictví o 14,8 % na 49,6 mld. Kč,

**zatímco v „Analýze vývoje ekonomiky ČR a odvětví v působnosti MPO za rok 2006“:**

výsledek hospodaření před zdaněním vzrostl v průmyslu o 28,4 % na 237,8 mld. Kč,

ve stavebnictví o 28,3 % na 14,7 mld. Kč.

účetní přidaná hodnota vzrostla v průmyslu o 11,1 % na 695,8 mld. Kč,

ve stavebnictví o 16,4 % na 49,7 mld. Kč.

<sup>2</sup> Jedná se o výkaz pro podniky s 20 až 99 zaměstnanci



# SHRNUTÍ VÝSLEDKŮ FINANČNÍ ANALÝZY ZA ROK 2006

**Finanční výsledky za rok 2006 se v průmyslu meziročně zlepšily, zvláště pak ve zpracovatelském.** Odrazil se v nich pokračující růst průmyslové produkce v návaznosti na zahraniční a domácí poptávku. Finanční ukazatele ovlivnila restrukturalizace v energetice a úpravy datové základny v souladu s věcnou a časovou srovnatelností podniků ve finančních analýzách. **V průmyslu jako celku se zlepšila efektivita hospodaření** vyjádřená rentabilitou vlastního kapitálu a rentabilitou aktiv, což se projevilo **zlepšením ekonomické přidané hodnoty** (hlavně zásluhou zpracovatelského průmyslu), a to při růstu bezrizikové sazby.

**Podobně i ve stavebnictví zrychlení růstu stavební produkce se odrazilo příznivě ve výsledcích finanční analýzy.** Meziročně se zlepšila většina ukazatelů, vzrostla ekonomická přidaná hodnota.

**Základní vývojové trendy byly následující:**

## A. Průmysl

- **Rentabilita vlastního kapitálu** vzrostla o 1,4 p.b. na 11,6 %, **rentabilita aktiv** z 8,8 % na 9,2 %, vlivem růstu ziskové marže při nezměněném obratu aktiv. Rentabilita vlastního kapitálu nejvíce vzrostla ve zpracovatelském průmyslu (o 1,6 p.b.) na 12,9 %, dále v těžbě surovin (o 1,5 p.b.) na 14,3 %, v energetice o 1 p.b. na 9,2 %.
- **Průmysl a jeho tři základní sekce tvořily ekonomickou přidanou hodnotu**, její tvorba se meziročně zlepšila o 16,9 mld. Kč. Na přírůstku ekonomické přidané hodnoty se zpracovatelský průmysl podílel 74 %, energetika 22 % a těžba surovin 4 %. **Růst ekonomické přidané hodnoty nejvíce ovlivnil růst rentabilit.** Těchto výsledků bylo dosaženo i při zvýšení rizikovosti, kdy bezriziková sazba vzrostla o 0,24 p.b. Ve zpracovatelském průmyslu tvořilo v roce 2006 ekonomickou přidanou hodnotu 6 subsekcí (ze 14) proti 8 v roce 2005. O její růst se zasloužila výroba dopravních prostředků, výroba základních kovů a hutních a kovárenských výrobků, výroba strojů a zařízení, výroba koksu, rafinérské zpracování ropy a výroba nábytku, zpracovatelský průmysl j.n.
- Meziroční růst ekonomické přidané hodnoty se odrazil v **růstu podílu podniků I. kategorie** (s rentabilitou vlastního kapitálu větší než alternativní náklad na vlastní kapitál –  $r_e$ ) na **výnosech** průmyslu o 2,6 p.b. na 67,2 %, **na zaměstnanosti** o 2 p.b. na 48,6 %. Největší zastoupení podniků v I. kategorii na výnosech měla těžba surovin (cca 90 %), dále energetika (74 %) a zpracovatelský průmysl (65 %). V jeho odvětvové struktuře vysoké zastoupení skupiny podniků I. kategorie, přesahující 80 % výnosů odvětví, dosáhla výroba motorových vozidel, výroba základních kovů a hutních výrobků a koksování, rafinérské zpracování ropy.
- **Klesl podíl skupiny podniků ve IV. kategorii** (ztráta, předlužení) **na výnosech** průmyslu z 13 % na 11 %, **na zaměstnanosti** se příliš nezměnil (19,5 % proti 19,2 %). Největší podíl této kategorie měl zpracovatelský průmysl (12,1 %), podíl meziročně klesl o cca 3 p.b.
- **Výsledky finanční analýzy se meziročně zlepšily v sektoru veřejných podniků a v sektoru podniků pod zahraniční kontrolou.** Podíl veřejného sektoru na výsledcích průmyslu má sestupnou tendenci, jeho výsledky výrazně ovlivňuje energetika. **Sektor pod zahraniční kontrolou dosáhl nejvyšší úrovně rentabilit** (ROE a ROA) a naopak měl nejnižší podíl osobních nákladů na výnosech. Tvorba **ekonomické přidané hodnoty** se zlepšila o 13,7 mld. Kč. Finanční analýza ukázala na **zhoršení výsledků v sektoru soukromých podniků národních**, kde klesly rentability, více vzrostla rizikovost. Tento sektor **netvořil ekonomickou přidanou hodnotu**, záporný propočet se meziročně zhoršil o 6,5 mld. Kč, většina faktorů z pyramidového rozkladu působila na meziroční změnu negativně.



- **EBIT** (výsledek hospodaření před zdaněním včetně nákladových úroků) vzrostl o 16,3 %, při růstu ve zpracovatelském průmyslu o 17 %, v energetice o 16,9 % a v těžbě surovin 6,7 %. Ve struktuře jeho dělení největší část (68 %) zůstala podnikům (čistý zisk) při růstu tohoto podílu o 4 p.b., podíl pro stát (daň z příjmu) činil 25 % a podíl pro věřitele (nákladové úroky) dosáhl 7 %.
- **Meziročně se zlepšily ukazatele likvidit: celková (běžná) likvidita** o 0,12 bodu na 1,55, **pohotová likvidita** o 0,11 bodu na 1,12 a **peněžní likvidita** o 0,04 bodu na 0,25.
- **Platební neschopnost** (závazky po lhůtě splatnosti) **vzrostla** o 10,6 % na 54,3 mld. Kč, z toho ve zpracovatelském průmyslu o 10,7 % na 52,7 mld. Kč. **Pohledávky po lhůtě splatnosti vzrostly** o 8,6 % na 80,7 mld. Kč.

## B. Stavebnictví

- Z finanční analýzy stavebních organizací vyplývá **meziroční zlepšení většiny poměrových ukazatelů. Rentabilita vlastního kapitálu vzrostla** o 2,5 p.b. na 17,9 %, **rentabilita aktiv** z 7,9 % na 8,4 % díky růstu ziskové marže, zatímco se zpomalil obrat aktiv.
- **Ekonomická přidaná hodnota se zlepšila** o 1,8 mld. Kč, přičemž pozitivně nejvíce působil růst rentabilit. Mírně vzrostla rizikovost (alternativní náklad na vlastní kapitál –  $r_e$ ) v důsledku růstu bezrizikové sazby.
- **Podíl podniků I. kategorie** (s rentabilitou vlastního kapitálu větší než alternativní náklad na vlastní kapitál –  $r_e$ ) na výnosech a zaměstnanosti stavebnictví meziročně vzrostl o 6,2 p.b. na 77,3 %, resp. o 2,9 p.b. na 63,5 %. **Podíl podniků IV. kategorie** (ztráta, předlužení), na výnosech klesl o 2,9 p.b. na 5,4 %, na zaměstnanosti o 1,9 p.b. na 9,4 %.
- **EBIT** (výsledek hospodaření před zdaněním včetně nákladových úroků) meziročně vzrostl o 26,7 %. Ve struktuře jeho dělení vzrostl podíl pro podniky (čistý zisk) o 2,8 p.b. na 71 %, podíl pro věřitele (nákladové úroky) klesl o 1,4 p.b. na 4,2 % stejně tak i podíl pro stát (daň z příjmu) na 24,8 %.
- **Úrovně likvidit se meziročně zlepšily**, když celková (běžná) likvidita vzrostla o 0,03 bodu na 1,43, pohotová likvidita o 0,04 bodu na 1,26 a peněžní likvidita o 0,05 bodu na 0,22.
- **Platební neschopnost** (závazky po lhůtě splatnosti) **vzrostla** o 55,8 % na 12,9 mld. Kč, **růst zaznamenaly i pohledávky po lhůtě splatnosti** o 9,9 % na 16,9 mld. Kč.

# I. VÝVOJ EKONOMICKÉ PŘIDANÉ HODNOTY V PRŮMYSLU

**Finanční analýza průmyslu ukazuje na zlepšení finanční situace** průmyslových podniků, ovlivněnou pokračujícím růstem průmyslové produkce (včetně vlivu nových výrobních kapacit), zahraniční a domácí poptávkou. V roce 2006 působily i mimořádné vlivy, a to restrukturalizace<sup>3</sup> v oblasti energetiky a plynnárenství. V důsledku požadavku srovnatelné datové základny podniků pro finanční analýzu dochází k úpravě datových souborů<sup>4</sup> pro tuto analýzu a její výstupy se liší jak v hodnotovém vyjádření, tak i meziroční dynamice od „Analýzy vývoje ekonomiky ČR a odvětví v působnosti MPO v roce 2006“. **Za zlepšením finančních výsledků stojí hlavně zpracovatelský průmysl**, ale pouze **několik jeho odvětví** a dále také energetika (včetně mimořádných vlivů).

V průmyslu rostly **výnosy rychleji než náklady** (s výjimkou sekce těžby surovin) a tím meziročně vzrostl hrubý zisk. Rozhodujícím motorem růstu výnosů byly výkony (především tržby za vlastní produkci), které se zvýšily i přes velmi mírný růst cen výrobců a pokles vývozních cen. Celkové náklady rostly zejména v důsledku výkonové spotřeby.

**Většina poměrových finančních ukazatelů se meziročně zlepšila**, zejména pak rentability: **rentabilita vlastního kapitálu** (ROE) o 1,4 p.b. na 11,6 %, **produkční síla** (ROA) o 0,5 p.b. na 9,2 %, která rostla díky ziskové marži při nezměněném obratu aktiv.

**Zlepšila se schopnost podniků vyrovnávat své včas závazky měřená ukazateli likvidit**: běžná likvidita (current ratio) o 0,12 bodu na 1,55, quick ratio o 0,11 bodu na 1,12 a peněžní likvidita o 0,04 bodu na 0,25. Meziročně však vzrostly závazky po lhůtě splatnosti o 10,6 % na 54,3 mld. Kč, ale jejich podíl v pasivech zůstal na stejné výši (2 %).

**Meziroční zlepšení poměrových ukazatelů se odrazilo v růstu ekonomické přidané hodnoty** (EVA) o 16,9 mld. Kč. Z rozkladu jednotlivých faktorů, které na meziroční změnu působily (viz schéma č. 1), vyplývá že k jejímu zlepšení nejvíce přispěla rentabilita vlastního kapitálu (ROE) s vlivem 19,6 mld. Kč, zatímco nárůst alternativního nákladu na vlastní kapitál ( $r_e$ ) z 8,6 % na 9 % působil negativně. Jeho růst ovlivnila bezriziková sazba<sup>5</sup> ( $r_f$ ) z 3,53 % (v roce 2005) na 3,77 %. Na přírůstku ekonomické přidané hodnoty se ze tří čtvrtin podílel zpracovatelský průmysl (vliv 12,5 mld. Kč), dále energetika (3,7 mld. Kč), sekce těžby surovin měla vliv ve výši 0,7 mld. Kč.

## I.1 Ekonomická přidaná hodnota podle odvětví – sekcí a subsekcí

**Hlavní zásluhu** na zlepšení finančních ukazatelů v průmyslu a tvorbu ekonomické přidané hodnoty **měl zpracovatelský průmysl**. Z pyramidového rozkladu jednotlivých faktorů, působících na její meziroční změnu vyplývá, že převážná většina působila pozitivně (viz schéma č. 3). **Zpracovatelský průmysl zlepšil jak rentabilitu vlastního kapitálu** o 1,7 p.b. na 12,9 % (vliv na změnu EVA 13,4 mld. Kč), tak i **produkční sílu** z 8,8 % na 9,5 %. Na růst produkční síly (ROA) nejvíce působila zisková

<sup>3</sup> Oddělení jednotlivých činností doprovázené vznikem nových dečrinných společností.

<sup>4</sup> Ve finanční analýze má společnost RWE Transgas data v obou srovnávaných obdobích, v „Analýze vývoje ekonomiky ...“ jen v roce 2006. Finanční analýza nezahrnuje některé nové výrobní kapacity, např. v gumárenském průmyslu, což výrazně ovlivňuje její výsledky.

<sup>5</sup> Pro stanovení bezrizikové sazby byly použity údaje o ročních sazbách 10-letých státních dluhopisů z agentury Bloomberg, které odpovídají sazbám těchto dluhopisů zveřejňovaných ČNB.

marže, která rostla díky poklesu podílu osobních nákladů a odpisů na výnosech a dále vlivem zlepšení podílu záporného salda ostatních výnosů a ostatních nákladů k výnosům. Mírné zhoršení podílu účetní přidané hodnoty na výnosech (z 19,6 % na 19,3 %) působilo na ziskovou marži negativně. Z hlediska odvětvové struktury zpracovatelského průmyslu je patrné, že **na přírůstku ekonomické přidané hodnoty se podílelo jen několik odvětví** (subsekcí). K meziročnímu zlepšení ekonomické přidané hodnoty nejvíce přispěla tato odvětví: výroba dopravních prostředků (8,7 mld. Kč), výroba základních kovů, hutních a kovárenských výrobků (3,2 mld. Kč), výroba strojů a zařízení (2,8 mld. Kč), výroba nábytku, zpracovatelský průmysl j.n. (1,3 mld. Kč) a výroba koksu, rafinérské zpracování ropy (1,3 mld. Kč). **Nejlepší výsledky finanční analýzy měla výroba dopravních zařízení**, ve které se výrazně zlepšily rentability (ROE a ROA), klesla rizikovost (alternativní náklad na vlastní kapitál ( $r_e$ )) a vzrostl podíl účetní přidané hodnoty na výnosech. Obdobný vývoj byl ve výrobě základních kovů, hutních a kovárenských výrobků.

Tvorba ekonomické přidané hodnoty se meziročně zhoršila v šesti odvětvích (subsekcích), a to nejvíce: ve výrobě pryžových a plastových výrobků (o 2,2 mld. Kč),<sup>6</sup> ve výrobě potravinářských výrobků, nápojů a tabákových výrobků (o 1,4 mld. Kč) a ve výrobě vlákniny, papíru a výrobků z papíru (o 1,2 mld. Kč). Ze 14 odvětví (subsekcí) tvořilo ekonomickou přidanou hodnotu (EVA) 6 odvětví (proti 8 v roce 2005). Srovnání jednotlivých odvětví (subsekcí) podle tvorby ekonomické přidané hodnoty z hlediska jejího meziročního zlepšení či zhoršení vyplývá z tabulky č. 1.

**Tabulka č. 1 Meziroční vývoj ekonomické přidané hodnoty podle odvětví (subsekcí) zpracovatelského průmyslu v roce 2006**

Hodnota ekonomické přidané hodnoty EVA	Meziroční zlepšení	Meziroční zhoršení
Kladná EVA v obou obdobích	DG, DJ, DM, DN	DA, DI
Kladná EVA v roce 2005, záporná v roce 2006		DE, DH
Záporná EVA v obou obdobích	DD, DF, DK, DL	DB, DC

Legenda:

DA = výroba potravin. výr., nápojů a tabák. výr.	DH = výroba pryžových a plastových výrobků
DB = výr. textilií, textil. a oděv. výrobků	DI = výroba ostatních nekovových miner. výr.
DC = výr. usní a výr. z usní	DJ = výroba zákl. kovů, hutních a kováren. výr.
DD = zprac. dřeva, výr. ze dřeva kromě nábytku	DK = výroba a opravy strojů a zař. jinde neuved.
DE = výroba vlákniny, papíru; vydav. a tisk	DL = výroba el. a optic. přístrojů a zař.
DF = výroba koksu, raf. zprac. ropy	DM = výroba dopravních prostředků a zař.
DG = výr. chem. látek, příprav., léčiv a chem. vláken,	DN = zpracovatelský průmysl j.n.

Rozklad meziroční změny ekonomické přidané hodnoty (EVA) podle odvětví (subsekcí) je uveden ve schématech č. 4 až 17 (viz příloha).

Podle objemu ekonomické přidané hodnoty vede výroba motorových vozidel (oddíl 34 – 12,8 mld. Kč), na druhém místě byla výroba základních kovů a hutních výrobků (oddíl 27 – 9 mld. Kč) a na třetím výroba nábytku, zpracovatelský průmysl j.n. (oddíl 36 – 2,6 mld. Kč). Největší objem záporného propočtu ekonomické přidané hodnoty byl ve výrobě počítačů (oddíl 30 – 4,2 mld. Kč) a dále ve výrobě textilií a textilních výrobků (oddíl 17 – 3,9 mld. Kč).

**Sekce těžby surovin zlepšila tvorbu ekonomické přidané hodnoty o 0,7 mld. Kč**, a to zásluhou subsektoru těžby ostatních nerostných surovin, zatímco v těžbě energetických surovin zůstala ekonomická přidaná hodnota nezměněna (viz schéma č. 2). Na zlepšení ekonomické přidané hodnoty měl rozhodující vliv **růst rentability vlastního kapitálu (ROE)** z 12,8 % na 14,3 % - (vliv 1,2 mld. Kč). Na druhé straně se **zhoršila produkční síla (ROA)** z 11,6 % na 10,7 %, když klesla zisková marže a zpomalil se

<sup>6</sup> Výsledky finanční analýzy v odvětví výroby pryžových a plastových výrobků se výrazně liší od finančních ukazatelů uvedených v „Analýze vývoje ekonomiky...“, která obsahuje i údaje za nové výrobní kapacity uvedené do provozu v průběhu roku 2006 s vysokými objemy účetní přidané hodnoty a hrubého zisku. V souladu s požadavkem časové a věcné srovnatelnosti podniků neobsahuje finanční analýza data např. za společnost Continental HT.

obrat aktiv. Na pokles ziskové marže negativně působil růst podílu osobních nákladů a odpisů na výnosech, dále pak zhoršení salda ostatních výnosů a ostatních nákladů k výnosům. Pozitivní vliv růstu podílu účetní přidané hodnoty k výnosům nestačil výše uvedené negativní vlivy kompenzovat.

**Sekce výroby a rozvodu elektřiny, plynu a vody tvořila** v obou srovnávaných obdobích **ekonomickou přidanou hodnotu**, kterou meziročně zlepšila o 3,7 mld. Kč (viz schéma č. 18). Objemy a meziroční dynamiku finančních ukazatelů ovlivnila restrukturalizace a doplnění dat v obou srovnávaných obdobích u společnosti RWE Transgas. Většina ukazatelů z pyramidového rozkladu působila pozitivně, vzrostla rentabilita vlastního kapitálu (ROE) z 8,1 % na 9,2 % (vliv 5,5 mld. Kč) a rentabilita aktiv (ROA). Meziročně se zhoršila rizikovost, alternativní náklad na vlastní kapitál ( $r_e$ ) stoupl z 6,2 % na 6,8 %, především v důsledku růstu bezrizikové sazby ( $r_f$ ).

## I.2 Ekonomická přidaná hodnota podle institucionálních sektorů

Další pohled na meziroční změnu ekonomické přidané hodnoty nabízí hledisko rozřídění podniků podle institucionálních sektorů<sup>7</sup> (veřejné podniky - sektor 11001, soukromé podniky národní - sektor 11002 a soukromé podniky pod zahraniční kontrolou - sektor 11003). Tento pohled ukazuje na rozdílný vývoj mezi sektorem pod zahraniční kontrolou a soukromými podniky národními.

**Vliv veřejného sektoru na celkových výsledcích průmyslu postupně klesá**, na výnosech průmyslu dosáhl 5,4 %, na jeho aktivech se podílel 16 %. **Veřejný sektor reprezentuje především sekce energetiky** (zejména a.s. ČEZ). Finanční výsledky ovlivnily mimo jiné i organizační změny v rámci její restrukturalizace. **Tvorba ekonomické přidané hodnoty se meziročně zlepšila** o 9,7 mld. Kč (veřejný sektor tvořil EVA v obou obdobích). Z rozkladu vlivů působících na meziroční změnu ekonomické přidané hodnoty vyplývá, že většina faktorů působila pozitivně (viz schéma č. 20), vzrostla rentabilita vlastního kapitálu (ROE) z 7,2 % na 10,8 %, dále i produkční síla (ROA) ze 7,7 % na 9,7 % (rostla zisková marže i obrat aktiv). Negativně působila zhoršená rizikovost (z 6,2 % na 6,4 %), dále pak pokles podílu účetní přidané hodnoty na výnosech (byl však ze sektorů nejvyšší) a mírně se zhoršilo saldo ostatních výnosů a ostatních nákladů k výnosům.

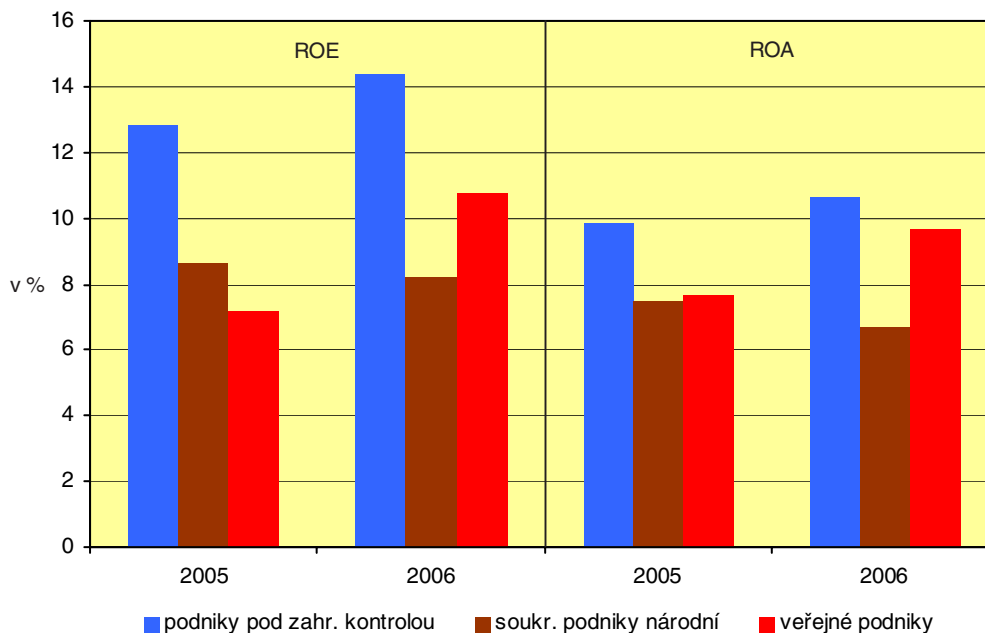
**Sektor soukromých podniků národních netvořil** ani v jednom období **ekonomickou přidanou hodnotu**, její výsledek se zhoršil o 6,5 mld. Kč. V tomto sektoru klesla rentabilita vlastního kapitálu (o 0,2 p.b.) na 8,2 %, zhoršila se produkční síla (ROA), a to jak vlivem poklesu ziskové marže, tak i zpomalením obratu aktiv. Výrazně negativně působil nárůst rizikivosti (alternativního nákladu na vlastní kapitál ( $r_e$ ) z 9,9 % na 10,8 %, který byl největší ve srovnání s ostatními sektory. Na pokles ziskové marže negativně působil růst podílu osobních nákladů a odpisů na výnosech a pokles podílu účetní přidané hodnoty na výnosech. Meziroční zhoršení ekonomické přidané hodnoty nejvíce ovlivnila energetika (5,8 mld. Kč – viz schéma č. 21). Jde především o vliv původních 5 regionálních distribučních společností, které byly restrukturalizovány a jak původní firmy, tak nově vzniklé jsou nyní zařazeny v sektoru soukromých podniků národních.

Soukromé **podniky pod zahraniční kontrolou tvořily ekonomickou přidanou hodnotu v obou srovnávaných obdobích a její tvorbu meziročně zlepšily** o 13,7 mld. Kč (viz schéma č. 22). Většina faktorů ovlivňujících její meziroční změnu působila pozitivně, **vzrostla rentabilita vlastního kapitálu** (o 1,5 p.b.) na 14,4 %, dále také **produkční síla** (z 9,8 % na 10,7 %). Mírně negativně působil růst rizikivosti (alternativní náklad na vlastní kapitál ( $r_e$ ) z 8,7 % na 8,8 %, více negativně pokles podílu účetní přidané hodnoty na výnosech z 19,2 % na 18,6 %. Sektor pod zahraniční kontrolou dosáhl ve srovnání s ostatními sektory nejvyšší úroveň rentability vlastního kapitálu, rentability aktiv a naopak měl nejnižší podíl osobních nákladů na výnosech a úplatných zdrojů v aktivech (pasivech). Srovnání

<sup>7</sup> Finanční analýza nezahrnuje sektor zaměstnavatelů – podnikatelů, fyzických osob nezahrnutých v Obchodním rejstříku vzhledem k zanedbatelné váze tohoto sektoru na výsledcích průmyslu.

meziročního vývoje výkonnosti jednotlivých sektorů pomocí rentability vlastního kapitálu a rentability aktiv dokumentuje graf č. 1.

**Graf č. 1 Úrovně rentability vlastního kapitálu (ROE) a rentability aktiv (ROA) podle institucionálních sektorů (organizace se 100 a více zaměstnanci)**



Výsledky sektoru pod zahraniční kontrolou v roce 2006 ovlivnila jeho vysoká exportní výkonnost a podstatné zlepšení finančních ukazatelů v některých firmách.

### 1.3 Ekonomická přidaná hodnota podle míry její tvorby (čtyři kategorie podniků)

Meziroční vývoj ekonomické přidané hodnoty je dále posuzován zařazením podniků do čtyř kategorií<sup>8</sup> podle míry její tvorby a podílů těchto kategorií na vybraných finančních ukazatelích.

Skupina podniků v **I. kategorii** (ROE byla větší než alternativní náklad na vlastní kapitál -  $r_c$ ) meziročně **zlepšila tvorbu ekonomické přidané hodnoty** o 16,9 mld. Kč díky zpracovatelskému průmyslu (9,7 mld. Kč) a energetice (7,3 mld. Kč), zatímco těžba surovin její tvorbu mírně zhoršila (o 0,1 mld. Kč). Ze schématu č. 23 vyplývá, že rozhodující vliv měla zlepšená rentabilita vlastního kapitálu (z 16,6 % na 18,1 %), přitom většina dalších poměrových ukazatelů měla na růst ekonomické přidané hodnoty kladný vliv. Výjimkou byl růst rizikovosti (alternativního nákladu na vlastní kapitál  $r_c$ ) a zhoršení podílu účetní přidané hodnoty na výnosech. Tento negativní vliv byl však vykompenzován zlepšením ostatních ukazatelů (viz poslední patro pyramidového rozkladu). Pro skupinu podniků v I.kategorii jsou charakteristické nejvyšší úrovně rentabilit (ROE, ROA) a naopak nejnižší rizikovost a podíl osobních nákladů na výnosech. **Podniky v I. kategorii zvýšily svůj podíl na celkových výnosech průmyslu** o 2,6 p.b. na 67,3 %. Nejvyšší zastoupení této kategorie bylo v sekci těžby surovin 89,7 % (růst o 11,7 p.b.), dále v energetice 73,6 % (pokles o 11 p.b.), ve zpracovatelském průmyslu vzrostl podíl podniků I. kategorie

<sup>8</sup> I. kategorie – ROE je větší než alternativní náklad na kapitál ( $r_c$ ), podnik tvoří EVA.

II. kategorie – ROE je větší než výnos bezrizikového aktiva ( $r_f$ ), ale menší než alternativní náklad na kapitál ( $r_c$ ).

III. kategorie – ROE je kladné, ale menší než výnos bezrizikového aktiva ( $r_f$ ).

IV. kategorie – záporné ROE, záporný vlastní kapitál.

na jeho výnosech o 3,8 p.b. na 65,4 %. Na celkové zaměstnanosti průmyslu se I. kategorie podílela 48,6 % (proti 46,6 % ve srovnatelném období). **V odvětvové struktuře zpracovatelského průmyslu měla největší podíl na výnosech skupina podniků v I. kategorii s převažujícím vlivem zahraničního kapitálu:** výroba motorových vozidel (88 % - oddíl 34), koksování, rafinérské zpracování ropy (86 % - oddíl 23), výroba základních kovů, hutních výrobků (81 % - oddíl 27), výroba počítačů (76 % - oddíl 30) a výroba radiových, televizních a spojových zařízení (75 % - oddíl 32). Naopak nejnižší podíl skupiny podniků této kategorie na výnosech byl ve výrobě oděvů (14 % - oddíl 18) a v recyklaci druhotných surovin (16 % - oddíl 37).

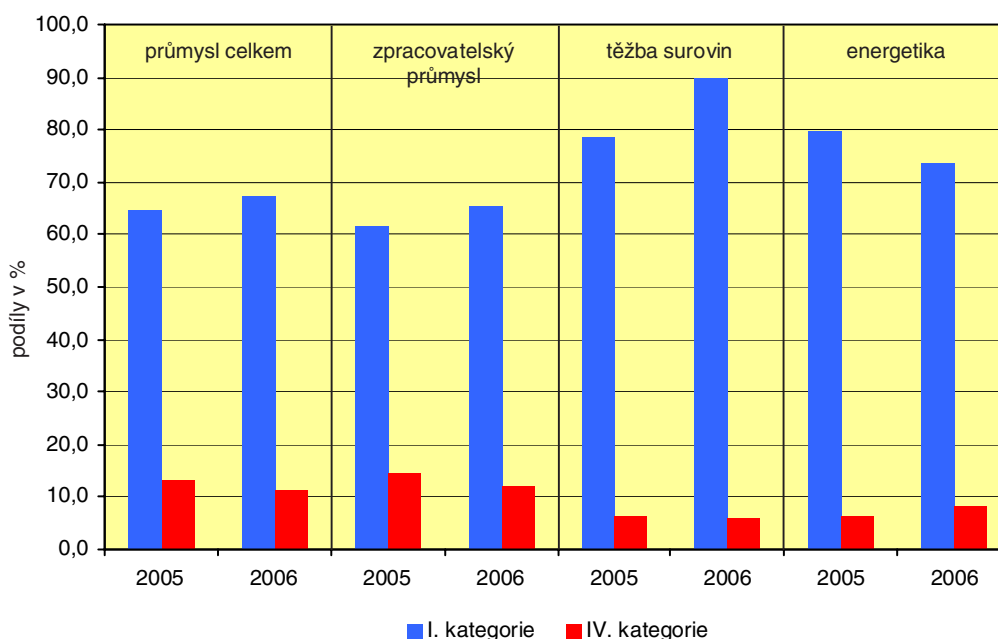
Pyramidový rozklad ekonomické přidané hodnoty průmyslu a jeho sekcí v I. kategorii je uveden ve schématech č. 23,24, 25 a 26.

Podniky ve **II. kategorii** (s rentabilitou vlastního kapitálu větší než bezriziková sazba  $r_f$ , ale menší než alternativní náklad na vlastní kapitál ( $r_e$ )) **nezměnily** meziročně **záporný propočet ekonomické přidané hodnoty**, který zůstal na 8,7 mld. Kč (viz schéma č. 28). Pozitivní dopad růstu rentability vlastního kapitálu byl převážen negativním vlivem růstu rizikovosti (alternativního nákladu na vlastní kapitál  $r_e$ ). Růstu rentability aktiv bylo docíleno zrychlením obrátu aktiv, zatímco se zhoršila zisková marže (vliv poklesu podílu účetní přidané hodnoty na výnosech a zhoršení podílu salda ostatních výnosů a ostatních nákladů k výnosům). Skupina podniků II. kategorie se na celkových výnosech průmyslu podílela 13,6 % (ve srovnatelném období 14,5 %), na zaměstnanosti 19,2 % (proti 20,8 % v roce 2005). Nejnižší zastoupení této kategorie na výnosech měla sekce těžby surovin (3,4 %), následovaná energetikou (7,7 %), ve zpracovatelském průmyslu činil tento podíl 15,1 % jeho výnosů.

Podniky zařazené do **III. kategorie** (s rentabilitou vlastního kapitálu menší než výnos bezrizikového aktiva  $-r_f$ ), **mírně zhoršily záporný propočet ekonomické přidané hodnoty** o 0,2 mld. Kč (viz schéma č. 30), a to vlivem energetiky (nové společnosti, přecenění majetku). Na meziroční změnu ekonomické přidané hodnoty nejvíce negativně působil nárůst objemu vlastního kapitálu (o cca 20 % - záporný vliv 3,1 mld. Kč). Podíl této kategorie na celkových výnosech průmyslu se nezměnil a zůstal na 7,7 %, podíl na zaměstnanosti mírně klesl (z 13,5 % na 12,7 %). Z hlediska sekcí bylo nejvyšší zastoupení této kategorie na výnosech v energetice 10,5 %, dále ve zpracovatelském průmyslu 7,4 % a v těžbě surovin 0,9 %.

**Podniky ve IV. kategorii (ztráta, předlužení) nepatrně zlepšily zápornou hodnotu** o 0,2 mld. Kč na 42,8 mld. Kč (viz schéma č. 32). Záporné hodnoty rentabilit (ROE a ROA) se meziročně snížily. Tato kategorie se vyznačuje velmi nízkým podílem účetní přidané hodnoty na výnosech a naopak nejvyšším podílem osobních nákladů na výnosech. Výnosy podniků zařazených do IV. kategorie tvořily 11,3 %

**Graf č. 2 Vývoj podílů podniků I. a IV. kategorie na celkových výnosech průmyslu (organizace se 100 a více zaměstnanci)**



výnosů průmyslu (podíl klesl o 1,8 p.b.), podíl na zaměstnanosti se téměř nezměnil (19,5 % proti 19,2 %). Nejvyšší zastoupení této kategorie na výnosech bylo ve zpracovatelském průmyslu (12,1 %), následovala energetika (8,2 %) a těžbě surovin dosáhl 6 %. V odvětvích zpracovatelského průmyslu byla tato kategorie nejvíce zastoupena ve výrobě usní a výrobků z usní (oddíl 19), ve vydavatelství a tisku (oddíl 22) a ve výrobě ostatních dopravních zařízení (oddíl 35), a to shodně 36 %, nejméně pak ve výrobě motorových vozidel (oddíl 34 % - 2,5 %).

Srovnání vývoje podílů I. a IV. kategorie na celkových výnosech průmyslu a jeho sekcí je uvedeno v grafu č. 2.

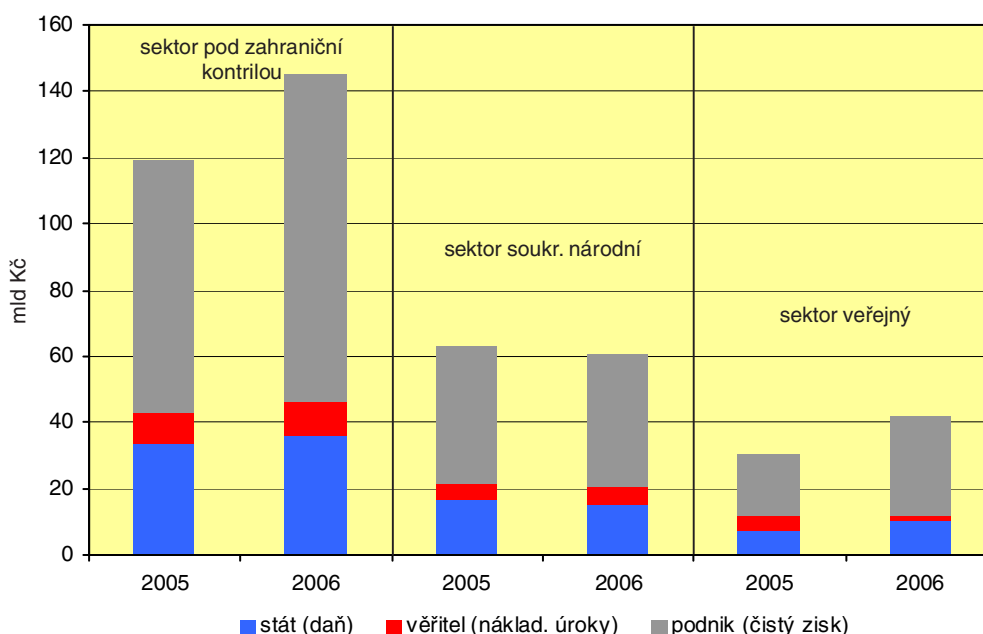
V delším časovém období lze pozorovat pokles podílu skupiny podniků ve IV. kategorii a postupně se zvyšující podíl skupiny podniků v I. a ve II. kategorii (v roce 2006 se tyto kategorie podílely na celkových výnosech průmyslu cca 81 %). Rozdělení podniků do jednotlivých kategorií významně ovlivňují velké firmy s vysokými objemy ukazatelů.

## II. DĚLENÍ EBIT A ÚČETNÍ PŘIDANÉ HODNOTY V PRŮMYSLU

Růst hrubého zisku zejména ve zpracovatelském průmyslu a v energetice se promítl do ukazatele **EBIT** (výsledek hospodaření před zdaněním spolu s nákladovými úroky), který v průmyslu zrychlil růst na 16,3 %, při jeho růstu ve zpracovatelském průmyslu o 17 %, v energetice o 16,9 % a v těžbě surovin o 6,7 %. Ve struktuře dělení EBIT vzrostl pouze podíl pro podniky (čistý zisk), a to o 4,6 p.b. na 68,4 %. Podíl pro stát (daň z příjmu právnických osob) mezitím klesl o 2,2 p.b. na 24,7 %, podíl pro věřitele (nákladové úroky) klesl o 2,4 p.b. na 6,8 %. Objem nákladových úroků se snížil o 14,4 %, zatímco zálohově propočtená daň z příjmu vzrostla o 6,9 %.

Z pohledu rozdělení podniků do **institucionálních sektorů** vyplývá, že **nejvíce vzrostl EBIT ve veřejném sektoru** (o 36,2 %) a **dále v podnicích pod zahraniční kontrolou** (o 22,1 %), zatímco v soukromých podnicích národních klesl o 4,3 %. Srovnání meziročního vývoje EBIT podle sektorů dokumentuje graf č. 3.

Graf č. 3 Dělení EBIT v průmyslu podle institucionálních sektorů



Ve **struktuře dělení účetní přidané hodnoty** v průmyslu zůstal největší podíl podnikům (čistý zisk + odpisy) ve výši 45 % (v roce 2005 činil 42,2 %). Podíl pro stát (daně, odvody na sociální a zdravotní pojištění) zůstal na 28,3 %, podíl pro zaměstnance (čistá mzda) klesl z 25,1 % na 24,8 %, podíl pro věřitele (nákladové úroky) klesl z 3,1 % na 2,5 % (viz tabulka č. 18).





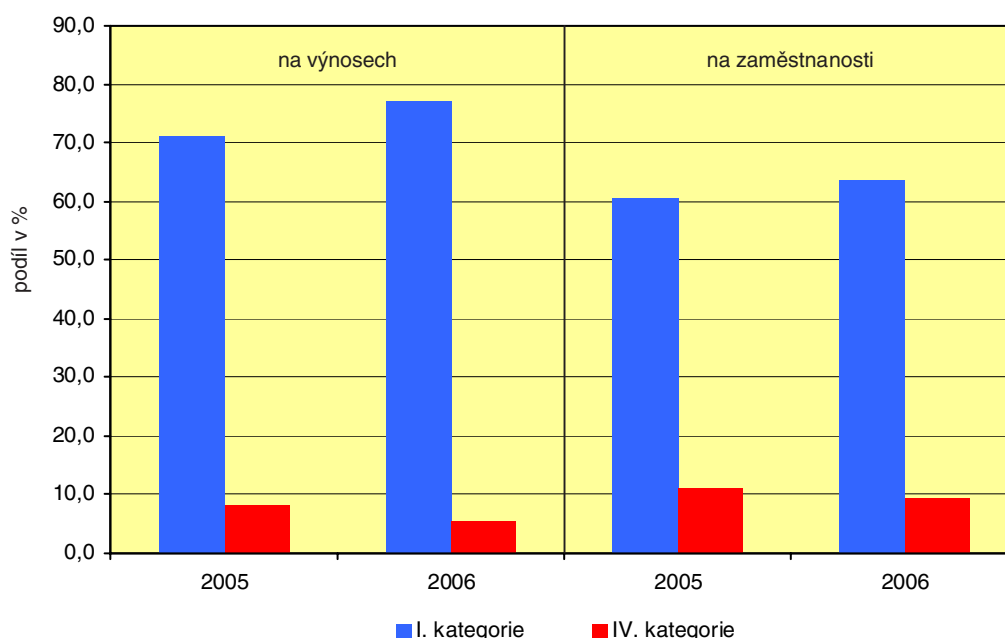
### III. VÝVOJ EKONOMICKÉ PŘIDANÉ HODNOTY VE STAVEBNICTVÍ

**Zrychlení růstu stavební produkce se odrazilo ve finančních ukazatelích větších stavebních organizací, které se meziročně zlepšily. Celkové výnosy rostly rychleji než náklady, výrazně se zlepšil hrubý zisk.**

Z pohledu na meziroční vývoj **ekonomické přidané hodnoty** vyplývá, že se její tvorba meziročně zlepšila o 1,8 mld Kč (stavebnictví v obou obdobích tvořilo ekonomickou přidanou hodnotu). Většina poměrových ukazatelů dle pyramidového rozkladu působila na meziroční změnu ekonomické přidané hodnoty pozitivně (viz schéma č. 19). Zlepšila se **rentabilita vlastního kapitálu (ROE)** o 2,5 p.b. na 17,9 %, **rentabilita aktiv (ROA)** o 0,5 p.b. na 8,4 %. Produkční síla rostla hlavně díky ziskové marži, na kterou pozitivně působily všechny 4 poměrové ukazatele (viz poslední patro pyramidového rozkladu).

Zlepšená tvorba ekonomické přidané hodnoty se odrazila i ve vývoji podílů čtyř kategorií podniků na vybraných finančních ukazatelích. **Podniky v I. kategorii** (s rentabilitou vlastního kapitálu větší než alternativní náklad na vlastní kapitál -  $r_c$ ) **zvýšily podíl na výnosech** stavebnictví o 6,2 p.b. na 77,3 %, podíl na zaměstnanosti vzrostl o 2,9 p.b. na 63,5 %. Podíl podniků ve **II. kategorii** (s rentabilitou vlastního kapitálu větší než bezriziková sazba  $r_f$ , ale menší než alternativní náklad na vlastní kapitál  $r_c$ ) na výnosech stavebnictví klesl o 4,3 p.b. na 14,3 %. Nejnižší zastoupení měly podniky ve **III. kategorii** (3 % proti 2 % v roce 2005), podíl podniků na výnosech ve **IV. kategorii** (ztráta, předlužení) meziročně klesl z 8,2 % na 5,4 %. Vývoj podílů I. a IV. kategorie na výnosech a zaměstnanosti dokumentuje graf č. 4.

Graf. č. 4. Vývoj podílu podniků I. a IV. kategorie na celkových výnosech a zaměstnanosti



Rozklad vlivů jednotlivých faktorů na meziroční změnu ekonomické přidané hodnoty podle čtyř kategorií podniků je uveden ve schématech č. 27, 29, 31 a 33.

Příznivý vývoj finanční situace ve stavebnictví se promítl do ukazatele EBIT a jeho dělení. Výsledek hospodaření před zdaněním včetně nákladových úroků (EBIT) meziročně vzrostl o 26,7 %. Ve struktuře jeho dělení vzrostl podíl pro podniky (čistý zisk) o 2,8 p.b. na 71 %, zatímco podíl pro stát (daň z příjmu)

klesl o 1,4 p.b. na 24,8 % (absolutně daň vzrostla o 20 %). Ve stejném rozsahu klesl podíl pro věřitele (nákladové úroky) z 5,6 % na 4,2 %. Stejně tendence byly v dělení účetní přidané hodnoty, kdy vzrostl pouze podíl pro podniky (čistý zisk a odpisy), klesly podíly pro zaměstnance, stát i věřitele (mimo nákladových úroků absolutně tyto ukazatele rostly).

## IV. VÝVOJ ROZDÍLU RENTABILITY VLASTNÍHO KAPITÁLU A ALTERNATIVNÍHO NÁKLADU NA KAPITÁL ( $ROE - r_e$ )

Cílem majitelů podniků by měla být maximalizace rozdílu mezi rentabilitou vlastního kapitálu (ROE) a alternativním nákladem na vlastní kapitál ( $r_e$ ), tzv. spread, minimálně by měl mít kladné hodnoty. To znamená, že investice do podniku by přinesla více, než alternativní investice.

Ve schématech č. 34 až 38 je uveden pyramidový rozklad spreadu za průmysl, jeho sekce a za stavebnictví. Nejvyšší meziroční růst spreadu byl ve stavebnictví (2,4 %) a ve zpracovatelském průmyslu (1,4 %), který byl především ovlivněn růstem rentability vlastního kapitálu (ROE), zatímco růst rizikivosti (alternativního nákladu na vlastní kapitál  $r_e$ ) působil negativně. Růst rozdílu spreadu v těžbě surovin činil 1 % a v energetice 0,5 %. V obou sekcích rostl v důsledku zvýšení rentability vlastního kapitálu, jeho vyšší růst byl limitován zhoršením rizikivosti.



# PŘÍLOHOVÁ ČÁST

I. Metodická část

II. Tabulky

III. Schemata

IV. Grafy



# I. METODICKÁ ČÁST

## 1. Zdroj dat

Analýzy jsou založeny na datech ze čtvrtletních výkazů ČSÚ P 3-04 mutace c, d a resortním výkazu RES (MPO) P 3-04. Z dat jsou sestaveny stručné finanční výkazy pro jednotlivé podniky (R - položka z rozvahy, V - položka z výkazu zisků a ztrát, D - doplňující ukazatel).

Ř.	Ukazatel	Zdroj dat
R1	Aktiva celkem	R10
R2	Dlouhodobý majetek	R1-R5-R9
R3	Dlouhodobý hmotný a nehmotný majetek	ČSÚ
R4	Finanční investice	R2-R3
R5	Oběžná aktiva	R6+R7+R8
R6	Zásoby	ČSÚ
R7	Pohledávky	ČSÚ + RES
R8	Finanční majetek	RES
R9	Ostatní aktiva	RES
R10	Pasiva celkem	ČSÚ
R11	Vlastní kapitál	ČSÚ
R12	Základní kapitál	RES
R13	Cizí zdroje	RES
R14	Rezervy	ČSÚ
R15	Dlouhodobé závazky	R14-R17-R18
R16	Dluhopisy	ČSÚ + RES
R17	Krátkodobé závazky	RES
R18	Bankovní úvěry a výpomoci	ČSÚ + RES
R19	Dlouhodobé bankovní úvěry	R18-R20
R20	Běžné bankovní úvěry a výpomoci	RES
R21	Ostatní pasiva	R10-R11-R13
V1	Tržby za prodej zboží	ČSÚ
V2	Náklady na prodané zboží	ČSÚ
V3	Obchodní marže	V1-V2
V4	Výkony	ČSÚ
V5	Tržby za prodej vl. výrobků a služeb	ČSÚ
V6	Změna stavu zásob vl. výroby a výrobků	ČSÚ
V7	Aktivace	ČSÚ
V8	Výkonová spotřeba	ČSÚ
V9	Účetní přidaná hodnota	ČSÚ
V10	Osobní náklady	ČSÚ
V11	Mzdové náklady	ČSÚ
V12	Soc. a zdravotní pojištění	V10-V11-V13
V13	OON	ČSÚ
V14	Odpisy	ČSÚ
V15	Provozní výsledek hospodaření	RES
V16	Nákladové úroky	ČSÚ
V17	Finanční výsledek hospodaření	RES
V18	Výsledek hospodaření před zdaněním	ČSÚ



Ř.	Ukazatel	Zdroj dat
V19	Daň	Dopočet
V20	Výsledek hospodaření po zdanění (čistý zisk)	V18-V19
D1	Pohledávky po lhůtě splatnosti	RES
D2	Závazky po lhůtě splatnosti	RES
D3	Pohledávky v podnicích s rozhodujícím a podstatným vlivem	RES
D4	Závazky v podnicích s rozhodujícím a podstatným vlivem	RES
D5	Úplatné zdroje	R11+R16+R18
D6	Výnosy celkem	ČSÚ
D7	Náklady celkem	ČSÚ
D8	EBIT	V18+V16

Vzhledem k tomu, že data jsou kombinována ze dvou výkazů, je v případě porušení vazeb ve statistických výkazech upřednostněn výkaz ČSÚ.

## 2. Použitý model

MPO ČR používá pro hodnocení odvětví pyramidovou ukazatelovou soustavu INFA<sup>®</sup> Inky a Ivana Neumaierových a to její část: pyramidový rozklad ročního ukazatele EVA<sup>®</sup>.<sup>1</sup> Tento pyramidový rozklad je spojením finančního controllingu a controllingu rizik.<sup>2</sup> Pro controlling rizik je použit upravený ratingový model, který byl pro účely MPO ČR nejvhodnější. Ratingové agentury hodnotí sice především věřitelské riziko, ale mnohé z jejich přístupů lze aplikovat i na hodnocení rizika majitele. Principy přístupu ratingových agentur jsou inspirativní. Konkrétní postup ratingových agentur je jejich know how, ale díky existenci matematicko statistických studií lze na základě veřejně dostupných dat o uděleném ratingu a finančních dat podniku sestavit funkci, která by vedla ke stejným výsledkům jako postup ratingové agentury. Existují další alternativní metody odhadu rizika.<sup>3</sup>

Výše rizika reprezentuje alternativní náklad vlastního kapitálu ( $r_c$ ). Je to výnosnost (zhodnocení) vlastního kapitálu, kterou by bylo možné docílit v případě investice do alternativní (rozuměno stejně rizikové) investiční příležitosti.

Studiem několika desítek matematicko statistických modelů ratingu byly vytipovány důležité fundamentální charakteristiky ovlivňující riziko a sestavena ratingová funkce. Byla tak získána představa o vzájemném poměru rizikových přírážek a o tom, na které finanční (i nefinanční) ukazatele jsou přírážky navázány. Problémem zůstávalo „usazení“ funkce, tak aby odpovídala realitě. Minimální riziko bylo dáno výnosem státních pokladničních poukázek, popřípadě výnosem 10letých státních dluhopisů. Maximální hodnota rizika byla určena na základě expertních odhadů pracovníků z fondů rizikového kapitálu (okolo 40% nad pokladniční poukázky). Takto nastavená funkce rizika byla podrobena testování. Pro testování byly použita data z agentury Bloomberg. Výsledkem je funkce hodnotící riziko pro středně

<sup>1</sup> Na zkratku EVA má poradenská firma Stern Stewart & Co. registrovanou ochranou známkou.

<sup>2</sup> Smyslem controllingu je řídit hodnotu podniku směrem k jejímu zvyšování. Je zaměřen na plánování a rozpočtování, vyhodnocování plnění finančního plánu, řízení odchylek od plánu, kontrolu aktuálnosti plánu a jeho změny. Řídit odchylky znamená řešit je buď ex post a nebo lépe se snažit je předvídat ex ante. Controlling má zabezpečit, aby podnik postupoval podle plánu v souladu s aktuální strategií, která je odpovídající reakcí na vývoj okolí. Nekontruluje pouze plnění plánu, ale stále konfrontuje předpoklady, na kterých je plán postaven se skutečností, a pokud se situace změnila, stimuluje reakci. V podnicích ČR je rozšířen především finanční controlling, zatímco controlling rizik je v ČR zatím málo využíván, ale lze se s ním setkat u velkých zahraničních společností.

<sup>3</sup> Pomocí modelu CAPM (Capital Asset Pricing Model). Zde je koeficient Beta (charakterizující riziko) odvozen z minulého vývoje cen veřejně obchodovaných podniků. Pro odhad beta veřejně neobchodovaných podniků se používají úpravy modelu CAPM pomocí expertních úprav konstant. To z tohoto modelu dělá expertní odhad – nejedná se již o aplikaci modelu CAPM. Je možno použít také odhad rizika pomocí vybraných poměrů tržní ceny a fundamentálního ukazatele (např. tržní cena akcie/tržby na akcii). Poměry tržní ceny k hodnotám různých fundamentálních ukazatelů však často vedou k různým výsledkům hodnocení rizika.

rizikové podniky ve shodě se skutečností u testovaného vzorku podniků. Příznivěji jsou hodnoceny málo rizikové podniky a přísněji vysoce rizikové podniky.

Ratingový model má tento tvar:

$$r_e = \frac{WACC \cdot \frac{UZ}{A} - (1-d) \cdot \frac{U}{BU+O} \cdot \left( \frac{UZ}{A} - \frac{VK}{A} \right)}{\frac{VK}{A}}$$

- kde  $r_e$  = alternativní náklad na vlastní kapitál  
 $WACC$  = vážený náklad na kapitál (viz dále) - Weighted Average Capital Cost  
 $UZ$  = úplatné zdroje ( $VK + BU + O$ ), tj. kapitál, za který je nutno platit  
 $A$  = aktiva celkem  
 $VK$  = vlastní kapitál  
 $BU$  = bankovní úvěry  
 $O$  = dluhopisy  
 $d$  = sazba daně z příjmu právnických osob  
 $U$  = nákladové úroky
- $\frac{U}{BU+O}$  = úroková míra

$$WACC = r_f + r_{LA} + r_{podnikatelské} + r_{FinStab}$$

- kde  $r_f$  = bezriziková sazba  
 $r_{LA}$  = funkce (ukazatelů charakterizujících velikost podniku)  
 $r_{podnikatelské}$  = funkce (ukazatelů charakterizujících tvorbu produkční síly)  
 $r_{FinStab}$  = funkce (ukazatelů charakterizujících vztahy mezi aktivy a pasívami).

WACC je stanoven jako by podnik měl úplatné zdroje = vlastní kapitál. Dále je předpokládána nezávislost WACC na kapitálové struktuře.

Při sestavení „nejjednoduššího“ modelu stanovení  $r_e$ , byly použity následující ukazatele:

- bezriziková sazba pro rok 2005  $\Rightarrow r_f = 3,53 \%$
- bezriziková sazba pro rok 2006  $\Rightarrow r_f = 3,77 \%$

#### **Ve skupině ukazatelů charakterizujících velikost podniku - úplatné zdroje**

- je-li  $UZ > 3$  mld. Kč  $\Rightarrow r_{LA} = 0.00\%$  (hranice vychází ze zkušeností firem poskytujících rizikový kapitál)
- je-li  $UZ < 100$  mil. Kč  $\Rightarrow r_{LA} = 5.00\%$
- je-li  $UZ > 100$  mil. Kč ale  $< 3$  mld. Kč použije se propočít takto:

$$r_{LA} = (3 \text{ mld. Kč} - UZ)^2 / 168,2$$

**Ve skupině ukazatelů charakterizujících tvorbu produkční síly** - EBIT/aktiva je riziko závislé na tomto ukazateli a splnění podmínky pro nahrazování úplatného cizího kapitálu vlastním jměním (pro práci s cizím kapitálem). Podmínka zní:

$$\frac{EBIT}{A} \geq \frac{(VK + BU + O)}{A} \cdot \frac{U}{BU + O}$$

položíme  $XP = \frac{(VK + BU + O)}{A} \cdot \frac{U}{BU + O}$

pokud  $\frac{EBIT}{A} > XP \Rightarrow r_{\text{podnikatelské}} = 0,00\%$

pokud  $\frac{EBIT}{A} < 0 \Rightarrow r_{\text{podnikatelské}} = 10,00\%$

takže funkčně vyjádřeno  $r_{\text{podnikatelské}} = (XP - EBIT/Aktiva)^2 / (10 * XP^2)$

$XP$  = pomocná proměnná pro výpočet podnikatelského rizika

Ovšem hodnota  $r_{\text{podnikatelské}}$  nemůže klesnout pod minimální hodnotu danou variabilitou ukazatele  $EBIT/A$ . Minimální hodnota je spočtena pro každé odvětví zvlášť. Minimální hodnota  $r_{\text{podnikatelské}}$  se zvýšila v průměru asi o 1%, proto je rozdílné zařazení podniků podle 4 kategorií v roce 2004 ve finanční analýze za rok 2005 (proti finanční analýze za rok 2004).

**Ve skupině ukazatelů charakterizujících vztahy mezi aktivy a pasívy** - likvidita L3:

- Je-li celková likvidita  $> XL \Rightarrow r_{\text{FinStab}} = 0.00\%$
- Je-li celková likvidita  $< 1 \Rightarrow r_{\text{FinStab}} = 10.00\%$
- Je-li celková likvidita firmy  $> 1$ , ale  $< XL$  propočte se  $r_{\text{FinStab}}$  takto :

$$r_{\text{FinStab}} = (XL - \text{celková likvidita})^2 / 10 * (XL - 1)^2$$

$XL$  = pomocná proměnná pro výpočet finanční stability

Pokud průměr průmyslu je nižší než 1,25, pak horní hranice  $XL = 1,25$ , pokud je průměr průmyslu větší než 1,25, pak  $XL =$  průměr průmyslu. Z tohoto důvodu je možný zdánlivý „nelogický“ vliv změny likvidity na změnu EVA. U podniků s velkou finanční silou je provedena individuální úprava.

Podrobný postup odhadu  $r_e$  na základě výše uvedeného modelu není možno brát (stejně jako u ratingových agentur) jako pevný algoritmus, ale jako princip přístupu, v rámci kterého je třeba zohlednit odlišnosti hodnocených podniků.

Alternativní náklad na kapitál ( $r_e$ ) za odvětví je propočten podnikově, tak, že alternativní náklad na kapitál ( $r_e$ ) jednotlivých podniků je vážen jejich vlastním kapitálem (získal se tzv. „požadovaný zisk“) a tyto „zisky“ byly sečteny za odvětví a vyděleny agregovaným vlastním kapitálem za odvětví. Jde o přesnější propočet za odvětví (výnosnost odpovídající riziku).

Algoritmus propočtu ekonomické přidané hodnoty byl shodný pro všechny organizace s tím, že byla zohledněna odvětvová specifika v ukazatelích likvidit (velké vybrané společnosti - energetické podniky apod.), u nichž byl výpočet proveden úpravou algoritmu.

V pyramidovém rozkladu INFA( jsou použity tyto ukazatele:

Ukazatel	Výpočet
EVA	$(ROE - r_e) \cdot VK$
ROE (rentabilita vlastního kapitálu)	Výsledek hospodaření po zdanění/Vlastní kapitál
$r_e$ (alternativní náklad na kapitál)	Viz ratingový model
CZ/Zisk	Výsledek hospodaření po zdanění/Výsledek hospodaření před zdaněním
ROA (rentabilita aktiv)	EBIT/Aktiva
VK/A	Vlastní kapitál/Aktiva
UZ/A	Úplatné zdroje/Aktiva
Úroková míra	Nákladové úroky/(Dluhopisy + bankovní úvěry)
Likvidita L3	Oběžná aktiva/(Krátkodobé závazky + krátkodobé bankovní úvěry)
Likvidita L2	(Pohledávky + Finanční majetek)/(Krátkodobé závazky + krátkodobé bankovní úvěry)
Likvidita L1	Finanční majetek/(Krátkodobé závazky + krátkodobé bankovní úvěry)
EBIT/V (marže)	EBIT/Výnosy celkem
V/A (obrat aktiv)	Výnosy celkem/Aktiva
PH/V	Přidaná hodnota/Výnosy celkem
ON/V	Osobní náklady/Výnosy celkem
Odpisy/V	Odpisy/Výnosy celkem
(Ostatní V – N)	PH/V – ON/V – Odpisy/V

Ukazatel EVA je rozložen pomocí několika pyramidových rozkladů na dílčí činitele (dále již nerozkládané) a pomocí logaritmické metody (popřípadě metody postupných změn) je vyjádřen vliv změny hodnoty dílčího ukazatele na změnu hodnoty EVA. Všechny tyto pyramidové rozklady jsou znázorněny ve schématech. Pro srovnání podniků je uveden zvlášť rozklad spreadu, tj. rozdílu  $ROE - r_e$ .



## II. TABULKY

### Poměrové ukazatele finanční analýzy

- Výsledek hospodaření/Vlastní kapitál (ROE)	1
- Výsledek hospodaření/Vlastní kapitál (ROE) – podle kategorií tvorby hodnoty	1 A
- Výsledek hospodaření/Vlastní kapitál (ROE) – podle institucionálních sektorů	1 B
- EBIT/Aktiva (ROA)	2
- EBIT/Aktiva (ROA) – podle kategorií tvorby hodnoty	2 A
- EBIT/Aktiva (ROA) – podle institucionálních sektorů	2 B
- Vlastní kapitál/Aktiva celkem	3
- Vlastní kapitál/Aktiva celkem – podle kategorií tvorby hodnoty	3 A
- Vlastní kapitál/Aktiva celkem – podle institucionálních sektorů	3 B
- Úplatné zdroje/Aktiva celkem	4
- Úplatné zdroje/Aktiva celkem – podle kategorií tvorby hodnoty	4 A
- Úplatné zdroje/Aktiva celkem – podle institucionálních sektorů	4 B
- Úroková míra	5
- Úroková míra – podle kategorií tvorby hodnoty	5 A
- Úroková míra – podle institucionálních sektorů	5 B
- Běžná likvidita (L3)	6
- Běžná likvidita (L3) – podle kategorií tvorby hodnoty	6 A
- Běžná likvidita (L3) – podle institucionálních sektorů	6 B
- Pohotová likvidita (L2)	7
- Pohotová likvidita (L2) – podle kategorií tvorby hodnoty	7 A
- Pohotová likvidita (L2) – podle institucionálních sektorů	7 B
- Peněžní likvidita (L1)	8
- Peněžní likvidita (L1) – podle kategorií tvorby hodnoty	8 A
- Peněžní likvidita (L1) – podle institucionálních sektorů	8 B
- EBIT/Výnosy	9
- EBIT/Výnosy – podle kategorií tvorby hodnoty	9 A
- EBIT/Výnosy – podle institucionálních sektorů	9 B
- Výnosy/Aktiva celkem	10
- Výnosy/Aktiva celkem - podle kategorií tvorby hodnoty	10 A
- Výnosy/Aktiva celkem – podle institucionálních sektorů	10 B
- Výsledek hospodaření po zdanění/Výsledek hospodaření před zdaněním	11

### Finanční výkazy

- Aktiva celkem v mil. Kč	12
- Aktiva celkem v mil. Kč – podle kategorií tvorby hodnoty	12 A
- Aktiva celkem v mil. Kč – podle institucionálních sektorů	12 B
- Struktura aktiv celkem v %	13
- Struktura aktiv celkem v % - podle kategorií tvorby hodnoty	13 A
- Struktura aktiv celkem v % - podle institucionálních sektorů	13 B
- Pasiva v mil. Kč	14
- Pasiva v mil. Kč – podle kategorií tvorby hodnoty	14 A
- Pasiva v mil. Kč - podle institucionálních sektorů	14 B
- Struktura pasiv v %	15
- Struktura pasiv v % – podle kategorií tvorby hodnoty	15 A
- Struktura pasiv v % - podle institucionálních sektorů	15 B
- Výkaz zisku a ztráty v mil. Kč	16
- Výkaz zisku a ztráty v mil. Kč – podle kategorií tvorby hodnoty	16 A
- Výkaz zisku a ztráty v mil. Kč - podle institucionálních sektorů	16 B
- Struktura výkazu zisku a ztráty v %	17

- Struktura výkazu zisku a ztráty v % – podle kategorií tvorby hodnoty 17 A
- Struktura výkazu zisku a ztráty v % - podle institucionálních sektorů 17 B

### **Ostatní tabulky**

- Dělení účetní přidané hodnoty 18
- Dělení EBIT 19
- Alternativní náklad na vlastní kapitál ( $r_e$ ) 20
- Podíly kategorií tvorby hodnoty v % 21
- Investice a zaměstnanci 22
- Produktivita práce a průměrná mzda 23
- Produktivita práce a průměrná mzda – podle kategorií tvorby hodnoty 23 A
- Produktivita práce a průměrná mzda – podle institucionálních sektorů 23 B

**Tab.č. 1 Výsledek hospodaření/Vlastní kapitál (ROE)**

Okeč	Název	ROE = Výsledek hospodaření/Vlastní kapitál v % (přepočteno na roční hodnotu)											
		1. čtvrtletí		změna bodů	1. pololetí		změna bodů	1.-3. čtvrtletí		změna bodů	rok		změna bodů
		2005	2006		2005	2006		2005	2006		2005	2006	
CA	Těžba uhlí, lignitu, rašeliny	14,34	19,88	5,54	19,90	13,62	-6,28	14,28	10,86	-3,42	13,76	14,84	1,07
CB	Těžba ostatních nerostných surovin	-12,89	-11,40	1,49	3,94	3,98	0,04	6,96	7,70	0,74	4,89	10,39	5,50
<b>C</b>	<b>Těžba nerostných surovin</b>	<b>12,37</b>	<b>16,35</b>	<b>3,98</b>	<b>18,43</b>	<b>12,58</b>	<b>-5,85</b>	<b>13,44</b>	<b>10,46</b>	<b>-2,98</b>	<b>12,84</b>	<b>14,30</b>	<b>1,46</b>
DA	Výroba potravin. výr. a nápojů, tabák. výrobků	14,36	11,90	-2,46	16,64	15,31	-1,33	12,26	12,02	-0,24	14,89	14,22	-0,67
17	Výroba textilií a textilních výrobků	-0,15	2,23	2,38	5,34	0,37	-4,97	2,48	-1,76	-4,24	2,24	-1,17	-3,41
18	Výroba oděvů, zpracování a barvení kožehin	9,61	8,16	-1,45	3,96	1,12	-2,84	0,09	3,86	3,77	-4,16	3,54	7,70
DB	Výroba textilií, textil. a oděv. výrobků	0,90	2,80	1,90	5,20	0,44	-4,76	2,24	-1,16	-3,40	1,63	-0,72	-2,36
DC	Výroba usní a výrobků z usní	-13,84	-8,21	5,63	-12,14	3,83	15,97	-10,49	-9,08	1,40	-8,76	-7,43	1,33
DD	Zpracování dřeva, výr. dřev. výr. kr. nábytku	6,84	8,08	1,23	11,02	11,58	0,56	7,90	6,54	-1,36	9,26	11,00	1,74
21	Výroba vlákniny, papíru a výrobků z papíru	13,02	14,94	1,93	14,28	13,41	-0,87	10,04	8,35	-1,69	12,19	10,17	-2,02
22	Vydavatelství, tisk a rozmn. nahr. nosičů	13,07	12,57	-0,51	15,30	12,48	-2,82	9,39	7,71	-1,68	10,85	8,74	-2,12
DE	Výroba vlákniny, papíru a výr. z papíru	13,04	14,00	0,96	14,68	13,03	-1,65	9,78	8,09	-1,69	11,66	9,61	-2,05
DF	Výroba koksu, jaderných paliv, raf. zprac. ropy	-3,17	-2,28	0,89	1,80	0,19	-1,61	1,56	3,52	1,96	3,89	4,56	0,67
DG	Výroba chem. látek, příprav., léčiv a chem. vlákn.	15,80	14,28	-1,52	13,28	13,95	0,67	8,66	10,05	1,40	11,00	12,04	1,03
DH	Výroba pryžových a plastových výrobků	12,83	13,12	0,29	16,21	15,87	-0,34	10,24	9,19	-1,05	12,48	9,37	-3,11
DI	Výroba ostatních nekovových miner. výr.	3,30	5,89	2,59	12,90	13,38	0,48	10,00	11,80	1,81	13,12	14,24	1,12
27	Výroba základních kovů a hutních výrobků	28,18	13,19	-14,99	24,49	17,80	-6,69	13,91	13,82	-0,08	16,39	17,31	0,92
28	Výroba kovových konstrukcí a kovoděl. výr.	8,57	11,57	3,00	13,57	18,00	4,43	8,96	11,40	2,43	11,27	13,41	2,13
DJ	Výroba zákl. kovů, hutních a kovoděl. výr.	21,63	12,65	-8,98	20,89	17,87	-3,03	12,25	13,04	0,79	14,68	16,08	1,39
DK	Výroba a opravy strojů j.n.	2,93	7,90	4,97	8,06	12,41	4,35	5,27	8,84	3,57	6,62	10,80	4,18
30	Výroba kanc. strojů a počítačů	-45,63	18,22	63,84	-25,93	1,99	27,92	-3,40	-2,25	1,15	-6,68	-66,23	-59,55
31	Výroba elektrických strojů a zařízení j.n.	7,64	13,65	6,01	12,02	11,24	-0,78	9,24	9,22	-0,02	11,68	12,83	1,14
32	Výroba rádiových, televizních a spoj. zař. a přístř.	-12,29	20,75	33,04	-8,82	19,41	28,23	-6,62	11,80	18,43	-2,29	25,25	27,54
33	Výroba zdrav. přesných, optic. a časoměr. přístrojů	20,34	26,17	5,83	18,73	22,10	3,37	10,90	14,58	3,68	15,14	17,51	2,37
DL	Výroba elek. a optických přístrojů a zař.	2,52	17,66	15,14	6,86	14,17	7,31	5,59	9,87	4,28	7,66	10,16	2,50
34	Výroba motorových vozidel, přívěsů a návěsů	11,83	22,05	10,22	11,75	22,19	10,44	7,85	13,52	5,67	11,34	17,14	5,80
35	Výroba ost. dopravních zařízení	-4,53	-72,34	-67,81	1,05	-8,24	-9,29	-1,16	-7,03	-5,87	-9,79	-36,56	-26,76
DM	Výroba dopravních prostředků a zař.	11,28	19,47	8,19	11,42	21,48	10,06	7,61	13,07	5,47	10,73	16,21	5,49
36	Výroba nábytku; zprac. průmysl j.n.	26,83	32,05	5,22	20,42	31,20	10,79	18,70	21,95	3,25	22,07	27,31	5,25
37	Recyklace druhotných surovin	18,12	8,60	-9,51	-0,80	13,26	14,06	4,20	9,79	5,58	1,11	9,00	7,90
DN	Zpracovatelský průmysl jinde neuved.	26,11	29,89	3,78	18,71	29,55	10,85	17,37	20,68	3,30	20,29	25,60	5,31
<b>D</b>	<b>Zpracovatelský průmysl</b>	<b>10,95</b>	<b>12,97</b>	<b>2,02</b>	<b>13,20</b>	<b>15,39</b>	<b>2,19</b>	<b>8,96</b>	<b>10,78</b>	<b>1,83</b>	<b>11,26</b>	<b>12,91</b>	<b>1,65</b>
40	Výroba a rozvod elektřiny, plynu a tep. energie	16,45	18,67	2,22	13,01	14,06	1,05	7,38	7,66	0,27	8,69	9,77	1,08
41	Shromažďování, úprava a rozvod vody	4,21	5,70	1,49	3,83	4,84	1,01	3,06	3,77	0,71	3,43	4,02	0,59
<b>E</b>	<b>Výroba a rozvod elekt., plynu a vody</b>	<b>14,72</b>	<b>17,17</b>	<b>2,45</b>	<b>11,75</b>	<b>12,98</b>	<b>1,23</b>	<b>6,85</b>	<b>7,26</b>	<b>0,40</b>	<b>8,12</b>	<b>9,20</b>	<b>1,08</b>
	<b>Průmysl celkem</b>	<b>12,23</b>	<b>14,59</b>	<b>2,36</b>	<b>13,12</b>	<b>14,43</b>	<b>1,31</b>	<b>8,55</b>	<b>9,50</b>	<b>0,95</b>	<b>10,23</b>	<b>11,63</b>	<b>1,40</b>
F	Stavebnictví	-0,93	-7,76	-6,83	12,70	8,05	-4,64	12,06	10,84	-1,22	15,39	17,86	2,47
G	Obchod, opravy mot. vozidel	-1,14	2,48	3,62	9,57	9,22	-0,35	5,99	7,18	1,19	8,97	12,06	3,10
H	Ubytování a stravování	-1,12	-7,16	-6,05	12,97	12,87	-0,09	9,81	9,70	-0,11	11,28	10,24	-1,04
K	Činnosti v obl. nemov. a pronájmu, podn. čin.	9,75	19,43	9,68	12,58	19,66	7,07	8,88	14,60	5,72	13,47	17,30	3,83
	<b>Celkem</b>	<b>10,53</b>	<b>12,81</b>	<b>2,28</b>	<b>12,70</b>	<b>13,66</b>	<b>0,96</b>	<b>8,46</b>	<b>9,45</b>	<b>0,99</b>	<b>10,37</b>	<b>11,99</b>	<b>1,62</b>

Pramen: propočty MPO z údajů ČSÚ a MPO



Tab. č. 1A Výsledek hospodaření/Vlastní kapitál (ROE) - podle kategorií tvorby hodnoty

OKEČ	Název	Kategorie	ROE = Výsledek hospodaření/Vlastní kapitál v % (přepočteno na roční hodnotu)											
			1. čtvrtletí		změna bodů	1. pololetí		změna bodů	1.-3. čtvrtletí		změna bodů	rok		změna bodů
			2005	2006		2005	2006		2005	2006		2005	2006	
C	Těžba nerostných surovin	1. Tvoří hodnotu	15,34	21,29	5,95	21,17	14,70	-6,47	20,38	15,42	-4,95	15,96	15,82	-0,14
		2. ROE > r <sub>f</sub> , ale netvoří hodnotu	5,86	x		8,10	7,68	-0,43	6,98	6,37	-0,61	5,42	7,48	2,06
		3. Ziskové ROE > 0, ale < než r <sub>f</sub>	x	2,26		0,54	1,99	1,45	x	1,39		0,64	x	
		4. Ztrátové ROE < 0 nebo VK < 0	-18,15	-17,17	0,98	-10,18	-10,09	0,09	-10,50	-4,79	5,71	-10,93	-5,75	5,18
D	Zpracovatelský průmysl	1. Tvoří hodnotu	26,22	24,15	-2,07	24,34	24,34	0,00	21,46	22,51	1,04	20,75	21,46	0,71
		2. ROE > r <sub>f</sub> , ale netvoří hodnotu	7,78	8,07	0,28	7,67	8,28	0,60	7,05	7,84	0,79	7,48	8,05	0,57
		3. Ziskové ROE > 0, ale < než r <sub>f</sub>	2,05	2,02	-0,03	1,54	2,00	0,46	1,71	2,11	0,40	1,71	1,80	0,09
		4. Ztrátové ROE < 0 nebo VK < 0	-30,04	-27,20	2,84	-43,82	-31,90	11,92	-43,22	-27,99	15,23	-47,23	-40,34	6,89
E	Výroba a rozvod elekt., plynu a vody	1. Tvoří hodnotu	17,76	20,98	3,22	14,12	17,79	3,68	11,32	13,33	2,02	10,75	13,28	2,53
		2. ROE > r <sub>f</sub> , ale netvoří hodnotu	7,79	5,49	-2,30	8,46	6,54	-1,92	6,16	6,55	0,38	6,72	6,84	0,12
		3. Ziskové ROE > 0, ale < než r <sub>f</sub>	1,73	2,06	0,33	1,27	2,63	1,36	1,42	1,22	-0,20	0,56	1,09	0,53
		4. Ztrátové ROE < 0 nebo VK < 0	-78,42	-17,26	61,16	-36,67	-23,57	13,10	-8,65	-9,64	-0,99	-18,02	-6,86	11,16
	Průmysl celkem	1. Tvoří hodnotu	21,81	22,72	0,91	20,41	21,44	1,03	17,71	18,71	1,00	16,55	18,09	1,54
		2. ROE > r <sub>f</sub> , ale netvoří hodnotu	7,74	7,72	-0,02	7,76	7,96	0,20	6,89	7,54	0,65	7,22	7,80	0,58
		3. Ziskové ROE > 0, ale < než r <sub>f</sub>	1,96	2,04	0,08	1,42	2,34	0,92	1,60	1,61	0,01	1,15	1,40	0,25
		4. Ztrátové ROE < 0 nebo VK < 0	-30,86	-25,92	4,94	-41,17	-29,82	11,35	-34,74	-23,58	11,16	-41,81	-30,38	11,43
F	Stavebnictví	1. Tvoří hodnotu	33,69	37,71	4,02	22,66	26,78	4,12	21,80	28,01	6,21	20,93	24,04	3,11
		2. ROE > r <sub>f</sub> , ale netvoří hodnotu	6,97	6,89	-0,08	6,92	8,43	1,51	8,57	7,87	-0,70	8,48	8,92	0,44
		3. Ziskové ROE > 0, ale < než r <sub>f</sub>	2,62	2,13	-0,49	1,76	2,95	1,19	2,03	2,12	0,08	2,34	2,45	0,11
		4. Ztrátové ROE < 0 nebo VK < 0	-25,19	-32,09	-6,90	-37,31	-34,27	3,04	-22,73	-56,63	-33,90	-21,44	-61,87	-40,43
	Celkem	1. Tvoří hodnotu	22,72	23,73	1,01	21,08	21,72	0,64	18,69	19,90	1,21	17,52	19,17	1,66
		2. ROE > r <sub>f</sub> , ale netvoří hodnotu	7,83	7,63	-0,19	7,72	8,14	0,42	7,05	7,71	0,66	7,38	7,91	0,53
		3. Ziskové ROE > 0, ale < než r <sub>f</sub>	1,95	2,02	0,07	1,45	2,36	0,91	1,66	1,62	-0,04	1,27	1,46	0,18
		4. Ztrátové ROE < 0 nebo VK < 0	-29,59	-25,04	4,55	-31,28	-26,83	4,45	-26,45	-22,13	4,32	-33,29	-24,58	8,71

Pramen: propočty MPO z údajů ČSÚ a MPO

Tab. č. 1B Výsledek hospodaření/Vlastní kapitál (ROE) - podle institucionálních sektorů

Okeč	Název	Institucionální sektory	ROE = Výsledek hospodaření/Vlastní kapitál v % (přepočteno na roční hodnotu)											
			1. čtvrtletí		změna bodů	1. pololetí		změna bodů	1.-3. čtvrtletí		změna bodů	rok		změna bodů
			2005	2006		2005	2006		2005	2006		2005	2006	
C	Těžba nerostných surovin	11001 Nefinační podniky veřejné	8,20	11,60	3,40	7,10	7,08	-0,03	7,04	8,32	1,28	5,66	11,85	6,19
		11102 Nefin. podniky soukromé národní	14,35	19,43	5,09	22,44	14,71	-7,72	22,28	16,30	-5,98	15,40	15,45	0,05
		11003 Nefin. pod. soukr. pod zahr. kontrolou	-16,78	-8,88	7,90	8,85	6,04	-2,81	9,78	9,87	0,09	8,67	11,04	2,37
D	Zpracovatelský průmysl	11001 Nefinační podniky veřejné	-5,29	-6,41	-1,11	-4,31	10,12	14,43	-7,55	-1,81	5,74	-19,63	-25,97	-6,34
		11102 Nefin. podniky soukromé národní	7,30	7,63	0,32	10,42	9,92	-0,50	9,11	10,07	0,96	8,34	8,85	0,51
		11003 Nefin. pod. soukr. pod zahr. kontrolou	13,00	15,82	2,82	14,86	18,24	3,38	13,62	16,63	3,02	13,07	15,14	2,07
E	Výroba a rozvod elekt., plynu a vody	11001 Nefinační podniky veřejné	10,97	16,14	5,17	10,17	14,03	3,86	8,35	12,04	3,70	7,77	11,14	3,37
		11102 Nefin. podniky soukromé národní	18,89	12,97	-5,92	14,27	8,04	-6,22	9,02	5,31	-3,71	6,55	4,46	-2,09
		11003 Nefin. pod. soukr. pod zahr. kontrolou	23,71	34,49	10,78	14,69	23,53	8,84	11,45	9,92	-1,53	11,80	11,02	-0,78
	Průmysl celkem	11001 Nefinační podniky veřejné	10,46	15,51	5,04	9,68	13,48	3,79	7,97	11,58	3,61	7,19	10,79	3,60
		11102 Nefin. podniky soukromé národní	11,13	10,76	-0,38	13,01	9,93	-3,08	10,86	9,37	-1,49	8,64	8,24	-0,40
		11003 Nefin. pod. soukr. pod zahr. kontrolou	13,90	17,31	3,41	14,82	18,59	3,77	13,28	15,40	2,11	12,86	14,35	1,49
F	Stavebnictví	11001 Nefinační podniky veřejné	x	x		x	x		x	x		x	x	
		11102 Nefin. podniky soukromé národní	-0,31	-5,85	-5,54	13,08	7,01	-6,07	16,61	12,23	-4,38	16,81	17,33	0,52
		11003 Nefin. pod. soukr. pod zahr. kontrolou	-3,00	-15,73	-12,72	12,88	11,13	-1,74	15,09	22,86	7,77	10,63	20,38	9,75
	Celkem	11001 Nefinační podniky veřejné	10,37	15,21	4,84	9,56	13,34	3,78	7,78	11,55	3,77	7,06	10,76	3,70
		11102 Nefin. podniky soukromé národní	10,13	9,83	-0,30	12,83	10,45	-2,38	11,47	9,95	-1,52	9,48	9,50	0,02
		11003 Nefin. pod. soukr. pod zahr. kontrolou	10,88	14,37	3,48	13,79	16,23	2,44	12,46	14,89	2,43	12,34	14,24	1,91

Pramen: propočty MPO z údajů ČSÚ a MPO

Tab. č. 2 EBIT/Aktiva

Okeč	Název	ROA = EBIT/Aktiva v % (přepočteno na roční hodnotu)											
		1. čtvrtletí		změna bodů	1. pololetí		změna bodů	1.-3. čtvrtletí		změna bodů	rok		změna bodů
		2005	2006		2005	2006		2005	2006		2005	2006	
CA	Těžba uhlí, lignitu, rašeliny	14,13	16,99	2,86	17,93	11,48	-6,45	12,60	8,30	-4,31	12,29	10,79	-1,51
CB	Těžba ostatních nerostných surovin	-5,68	-6,98	-1,30	3,65	4,08	0,43	6,49	7,02	0,53	5,41	9,83	4,42
<b>C</b>	<b>Těžba nerostných surovin</b>	<b>12,14</b>	<b>14,36</b>	<b>2,22</b>	<b>16,36</b>	<b>10,69</b>	<b>-5,68</b>	<b>11,92</b>	<b>8,16</b>	<b>-3,77</b>	<b>11,60</b>	<b>10,70</b>	<b>-0,91</b>
DA	Výroba potravin. výr. a nápojů, tabák. výrobků	10,96	8,85	-2,11	11,99	11,32	-0,67	9,25	8,97	-0,28	11,33	10,50	-0,84
17	Výroba textilií a textilních výrobků	2,24	3,28	1,04	5,79	2,14	-3,65	3,22	0,75	-2,47	3,67	1,28	-2,39
18	Výroba oděvů, zpracování a barvení kožehřín	7,68	6,63	-1,05	4,87	3,76	-1,11	2,07	3,65	1,59	0,65	3,84	3,19
DB	Výroba textilií, textil. a oděv. výrobků	2,97	3,70	0,73	5,66	2,33	-3,34	3,07	1,09	-1,98	3,29	1,59	-1,70
DC	Výroba usní a výrobků z usní	-0,30	0,92	1,22	-0,40	4,64	5,04	-0,97	-0,33	0,64	0,10	0,74	0,64
DD	Zpracování dřeva, výr. dřev. výr. kr. nábytku	6,32	6,52	0,21	8,34	8,27	-0,06	5,96	5,17	-0,78	7,29	8,92	1,63
21	Výroba vlákniny, papíru a výrobků z papíru	10,49	11,85	1,35	11,26	11,15	-0,11	8,06	7,11	-0,95	9,94	8,79	-1,15
22	Vydavatelství, tisk a rozmn. nahr. nosičů	12,06	10,94	-1,12	13,24	10,63	-2,61	8,06	6,63	-1,43	9,34	7,53	-1,82
DE	Výroba vlákniny, papíru a výr. z papíru	11,07	11,49	0,42	12,00	10,94	-1,06	8,06	6,91	-1,15	9,71	8,28	-1,43
DF	Výroba koksu, jaderných paliv, raf. zprac. ropy	-1,16	-0,25	0,92	1,38	0,55	-0,82	1,26	2,45	1,18	2,87	3,17	0,29
DG	Výroba chem. látek, příprav., léčiv a chem. vlákn.	13,16	11,93	-1,23	11,30	11,30	0,00	7,80	8,36	0,56	9,69	10,02	0,33
DH	Výroba pryžových a plastových výrobků	10,43	10,63	0,20	13,13	12,51	-0,62	8,49	7,55	-0,94	10,31	7,99	-2,32
DI	Výroba ostatních nekovových miner. výr.	4,50	5,77	1,27	10,59	10,07	-0,52	8,21	8,82	0,61	11,04	11,03	-0,01
27	Výroba základních kovů a hutních výrobků	21,98	10,31	-11,67	18,98	13,80	-5,18	11,43	10,88	-0,55	13,12	14,37	1,26
28	Výroba kovových konstrukcí a kovoděl. výr.	6,93	8,70	1,77	9,22	11,99	2,76	6,38	7,84	1,46	8,12	9,44	1,32
DJ	Výroba zákl. kovů, hutních a kovoděl. výr.	16,03	9,70	-6,32	15,14	13,12	-2,01	9,41	9,74	0,33	11,18	12,51	1,33
DK	Výroba a opravy strojů j.n.	4,20	6,41	2,21	6,61	8,33	1,72	4,55	5,95	1,40	5,70	7,45	1,75
30	Výroba kanc. strojů a počítačů	-2,86	5,02	7,88	-0,63	2,19	2,82	0,81	0,57	-0,24	0,06	-7,76	-7,82
31	Výroba elektrických strojů a zařízení j.n.	7,02	9,20	2,18	8,92	7,59	-1,33	6,75	6,10	-0,65	8,82	8,52	-0,30
32	Výroba rádiových, televizních a spoj. zař. a přístr.	-1,65	12,31	13,95	-0,25	9,85	10,11	0,41	6,01	5,60	2,48	10,99	8,52
33	Výroba zdrav. přesných, optic. a časoměr. přístrojů	16,38	21,30	4,92	15,52	17,94	2,42	8,54	10,70	2,17	12,43	13,49	1,07
DL	Výroba elek. a optických přístrojů a zař.	4,10	10,73	6,63	5,90	8,68	2,78	4,47	5,81	1,34	6,21	6,44	0,23
34	Výroba motorových vozidel, přívěsů a návěsů	8,77	14,20	5,43	9,07	14,81	5,73	6,20	9,48	3,29	8,60	12,42	3,81
35	Výroba ost. dopravních zařízení	2,59	-5,52	-8,11	3,18	2,10	-1,08	2,26	1,37	-0,90	2,20	-0,06	-2,26
DM	Výroba dopravních prostředků a zař.	8,09	12,07	3,98	8,41	13,42	5,01	5,74	8,58	2,84	7,90	11,04	3,14
36	Výroba nábytku; zprac. průmysl j.n.	16,62	18,56	1,94	12,74	20,00	7,25	10,20	12,67	2,48	12,74	17,21	4,47
37	Recyklace druhotných surovin	12,14	6,24	-5,90	1,29	8,33	7,03	3,41	6,59	3,19	2,22	6,31	4,08
DN	Zpracovatelský průmysl jinde neuvéd.	16,25	17,51	1,26	11,91	18,83	6,92	9,66	12,09	2,43	11,93	16,16	4,22
<b>D</b>	<b>Zpracovatelský průmysl</b>	<b>8,83</b>	<b>9,55</b>	<b>0,72</b>	<b>9,95</b>	<b>10,89</b>	<b>0,94</b>	<b>6,92</b>	<b>7,71</b>	<b>0,79</b>	<b>8,78</b>	<b>9,50</b>	<b>0,72</b>
40	Výroba a rozvod elektřiny, plynu a tep. energie	14,85	15,85	1,00	11,57	11,35	-0,21	7,19	6,49	-0,69	8,50	8,53	0,04
41	Shromažďování, úprava a rozvod vody	4,06	6,04	1,98	3,59	5,12	1,53	2,71	3,93	1,23	3,18	4,27	1,08
<b>E</b>	<b>Výroba a rozvod elekt., plynu a vody</b>	<b>13,43</b>	<b>14,90</b>	<b>1,47</b>	<b>10,54</b>	<b>10,77</b>	<b>0,23</b>	<b>6,62</b>	<b>6,27</b>	<b>-0,34</b>	<b>7,92</b>	<b>8,18</b>	<b>0,25</b>
	<b>Průmysl celkem</b>	<b>10,22</b>	<b>11,29</b>	<b>1,07</b>	<b>10,46</b>	<b>10,85</b>	<b>0,39</b>	<b>7,10</b>	<b>7,30</b>	<b>0,19</b>	<b>8,67</b>	<b>9,16</b>	<b>0,49</b>
F	Stavebnictví	1,29	-1,42	-2,71	6,24	4,53	-1,72	5,55	5,12	-0,44	7,94	8,42	0,48
G	Obchod, opravy mot. vozidel	2,14	3,00	0,86	6,58	6,68	0,09	4,03	4,45	0,43	5,82	7,17	1,35
H	Ubytování a stravování	2,87	-0,04	-2,91	7,35	6,75	-0,60	5,80	5,41	-0,38	6,70	6,34	-0,37
K	Činnosti v obl. nemov. a pronájmu, podn. čin.	7,89	13,60	5,71	9,11	13,39	4,28	6,61	9,39	2,78	8,66	10,90	2,24
	<b>Celkem</b>	<b>8,68</b>	<b>9,63</b>	<b>0,95</b>	<b>9,64</b>	<b>9,95</b>	<b>0,30</b>	<b>6,61</b>	<b>6,87</b>	<b>0,27</b>	<b>8,26</b>	<b>8,89</b>	<b>0,64</b>

EBIT = zisk před úroky a zdaněním  
Pramen: propočty MPO z údajů ČSÚ a MPO

Tab. č. 2A EBIT/Aktiva - podle kategorií tvorby hodnoty

Okeč	Název	Kategorie	ROA = EBIT/Aktiva v % (přepočteno na roční hodnotu)											
			1. čtvrtletí		změna bodů	1. pololetí		změna bodů	1.-3. čtvrtletí		změna bodů	rok		změna bodů
			2005	2006		2005	2006		2005	2006		2005	2006	
C	Těžba nerostných surovin	1. Tvoří hodnotu	14,85	17,92	3,06	18,43	12,18	-6,26	17,60	11,82	-5,78	14,68	11,51	-3,17
		2. ROE > r <sub>f</sub> , ale netvoří hodnotu	5,65	x		6,39	7,22	0,82	6,33	5,96	-0,37	3,83	6,94	3,11
		3. Ziskové ROE > 0, ale < než r <sub>f</sub>	x	2,37		0,70	2,02	1,32	x	1,48		1,09	x	
		4. Ztrátové ROE < 0 nebo VK < 0	-10,68	-11,91	-1,23	-7,07	-6,47	0,60	-9,14	-2,96	6,19	-9,38	-4,02	5,35
D	Zpracovatelský průmysl	1. Tvoří hodnotu	19,81	17,09	-2,72	18,05	17,38	-0,67	16,23	16,35	0,11	15,80	15,78	-0,02
		2. ROE > r <sub>f</sub> , ale netvoří hodnotu	6,08	6,11	0,03	6,18	6,33	0,15	5,63	5,98	0,35	5,95	6,07	0,11
		3. Ziskové ROE > 0, ale < než r <sub>f</sub>	2,25	2,23	-0,01	1,83	2,22	0,39	2,09	2,28	0,19	2,10	2,10	0,00
		4. Ztrátové ROE < 0 nebo VK < 0	-7,72	-7,68	0,04	-8,46	-6,42	2,03	-8,08	-5,70	2,38	-8,29	-7,58	0,71
E	Výroba a rozvod elekt., plynu a vody	1. Tvoří hodnotu	15,68	17,50	1,82	12,26	13,83	1,57	10,52	11,61	1,08	10,35	11,33	0,99
		2. ROE > r <sub>f</sub> , ale netvoří hodnotu	4,72	5,15	0,42	5,92	5,88	-0,04	4,56	5,62	1,05	5,16	5,64	0,49
		3. Ziskové ROE > 0, ale < než r <sub>f</sub>	2,18	2,47	0,29	1,60	2,68	1,08	1,98	1,04	-0,93	0,65	1,15	0,50
		4. Ztrátové ROE < 0 nebo VK < 0	-33,16	-5,75	27,42	-17,17	-5,74	11,43	-6,46	-4,07	2,39	-5,01	-2,89	2,11
	Průmysl celkem	1. Tvoří hodnotu	17,87	17,29	-0,59	16,14	15,91	-0,24	14,44	14,51	0,07	13,84	13,99	0,16
		2. ROE > r <sub>f</sub> , ale netvoří hodnotu	5,92	6,03	0,10	6,16	6,29	0,14	5,45	5,91	0,46	5,68	6,01	0,33
		3. Ziskové ROE > 0, ale < než r <sub>f</sub>	2,24	2,31	0,07	1,74	2,43	0,68	2,06	1,64	-0,42	1,54	1,64	0,10
		4. Ztrátové ROE < 0 nebo VK < 0	-8,35	-7,72	0,63	-8,73	-6,38	2,35	-7,99	-5,45	2,53	-8,08	-6,84	1,25
F	Stavebnictví	1. Tvoří hodnotu	14,67	14,90	0,24	10,13	11,20	1,07	9,53	11,91	2,38	10,40	10,70	0,30
		2. ROE > r <sub>f</sub> , ale netvoří hodnotu	3,69	2,93	-0,76	3,38	4,20	0,81	4,39	3,66	-0,74	4,30	4,90	0,60
		3. Ziskové ROE > 0, ale < než r <sub>f</sub>	1,47	1,92	0,45	1,05	1,64	0,59	1,42	1,61	0,19	2,23	2,07	-0,16
		4. Ztrátové ROE < 0 nebo VK < 0	-9,42	-11,65	-2,23	-11,25	-10,93	0,31	-5,77	-15,16	-9,39	-6,10	-11,81	-5,71
	Celkem	1. Tvoří hodnotu	17,70	17,29	-0,41	15,85	15,58	-0,27	14,17	14,50	0,33	13,66	13,93	0,27
		2. ROE > r <sub>f</sub> , ale netvoří hodnotu	5,66	5,47	-0,19	5,77	5,87	0,10	5,29	5,60	0,31	5,52	5,72	0,20
		3. Ziskové ROE > 0, ale < než r <sub>f</sub>	2,16	2,15	-0,01	1,73	2,39	0,67	2,04	1,65	-0,39	1,61	1,73	0,12
		4. Ztrátové ROE < 0 nebo VK < 0	-8,25	-7,64	0,61	-6,91	-6,52	0,39	-6,11	-5,15	0,96	-6,33	-5,33	1,00

Pramen: propočty MPO z údajů ČSÚ a MPO

Tab. č. 2B EBIT/Aktiva - podle institucionálních sektorů

Okeč	Název	Institucionální sektory	ROA = EBIT/Aktiva v % (přepočteno na roční hodnotu)											
			1. čtvrtletí		změna bodů	1. pololetí		změna bodů	1.-3. čtvrtletí		změna bodů	rok		změna bodů
			2005	2006		2005	2006		2005	2006		2005	2006	
C	Těžba nerostných surovin	11001 Nefinační podniky veřejné	8,78	11,78	3,00	7,07	6,96	-0,10	7,79	8,14	0,34	6,18	11,70	5,52
		11102 Nefin. podniky soukromé národní	13,97	16,13	2,16	19,78	11,98	-7,79	18,51	11,68	-6,83	13,22	10,42	-2,80
		11003 Nefin. pod. soukr. pod zahr. kontrolou	-3,97	-4,86	-0,89	5,40	5,57	0,17	9,16	9,55	0,39	8,71	11,17	2,46
D	Zpracovatelský průmysl	11001 Nefinační podniky veřejné	1,82	0,74	-1,08	2,37	4,61	2,24	1,91	1,67	-0,24	-0,91	-2,49	-1,57
		11102 Nefin. podniky soukromé národní	6,59	6,43	-0,16	8,17	7,52	-0,65	7,28	7,51	0,22	6,83	6,84	0,01
		11003 Nefin. pod. soukr. pod zahr. kontrolou	10,09	11,23	1,15	11,00	12,71	1,71	10,36	11,83	1,47	9,92	11,02	1,09
E	Výroba a rozvod elekt., plynu a vody	11001 Nefinační podniky veřejné	11,20	14,83	3,63	10,17	12,22	2,05	8,90	10,94	2,04	8,19	10,05	1,86
		11102 Nefin. podniky soukromé národní	16,33	11,63	-4,70	11,67	6,73	-4,94	8,17	4,45	-3,72	6,48	4,29	-2,18
		11003 Nefin. pod. soukr. pod zahr. kontrolou	16,19	21,89	5,70	10,06	15,15	5,09	9,31	8,18	-1,14	9,29	8,78	-0,51
	Průmysl celkem	11001 Nefinační podniky veřejné	10,56	14,04	3,48	9,56	11,58	2,02	8,47	10,37	1,90	7,67	9,67	2,00
		11102 Nefin. podniky soukromé národní	9,49	8,86	-0,64	10,26	7,79	-2,47	8,81	7,19	-1,63	7,46	6,67	-0,80
		11003 Nefin. pod. soukr. pod zahr. kontrolou	10,59	12,12	1,53	10,89	12,88	1,99	10,22	11,27	1,04	9,84	10,65	0,82
F	Stavebnictví	11001 Nefinační podniky veřejné	x	x		x	x		x	x		x	x	
		11102 Nefin. podniky soukromé národní	1,80	-0,58	-2,38	6,61	4,30	-2,31	7,85	6,19	-1,67	8,70	8,42	-0,29
		11003 Nefin. pod. soukr. pod zahr. kontrolou	-0,28	-4,46	-4,18	5,66	5,09	-0,57	6,32	9,00	2,69	5,58	8,58	3,00
	Celkem	11001 Nefinační podniky veřejné	10,25	13,66	3,42	9,26	11,41	2,14	8,15	10,22	2,07	7,48	9,54	2,07
		11102 Nefin. podniky soukromé národní	8,27	7,81	-0,46	9,34	7,72	-1,62	8,54	7,17	-1,37	7,54	7,09	-0,44
		11003 Nefin. pod. soukr. pod zahr. kontrolou	8,53	9,89	1,36	9,96	11,19	1,23	9,16	10,33	1,16	8,98	9,98	1,01

Pramen: propočty MPO z údajů ČSÚ a MPO

Tab. č. 3 Vlastní kapitál/Aktiva

Okeč	Název	Vlastní kapitál/Aktiva v %											
		1. čtvrtletí		změna bodů	1. pololetí		změna bodů	1.-3. čtvrtletí		změna bodů	rok		změna bodů
		2005	2006		2005	2006		2005	2006		2005	2006	
CA	Těžba uhlí, lignitu, rašeliny	72,35	64,00	-8,35	65,14	62,63	-2,52	63,22	56,89	-6,33	64,78	53,79	-10,98
CB	Těžba ostatních nerostných surovin	50,45	65,99	15,54	53,67	63,14	9,46	65,41	67,00	1,59	67,33	69,27	1,94
<b>C</b>	<b>Těžba nerostných surovin</b>	<b>70,15</b>	<b>64,22</b>	<b>-5,93</b>	<b>63,89</b>	<b>62,68</b>	<b>-1,21</b>	<b>63,47</b>	<b>57,99</b>	<b>-5,48</b>	<b>65,04</b>	<b>55,28</b>	<b>-9,76</b>
DA	Výroba potravin. výr. a nápojů, tabák. výrobků	50,58	49,98	-0,60	49,06	51,03	1,97	51,49	51,58	0,09	51,61	50,30	-1,31
17	Výroba textilií a textilních výrobků	52,82	55,22	2,40	54,76	51,24	-3,51	53,52	45,09	-8,42	54,79	50,96	-3,83
18	Výroba oděvů, zpracování a barvení kožešin	41,09	41,14	0,05	40,19	40,64	0,45	41,15	40,11	-1,04	40,58	38,75	-1,84
DB	Výroba textilií, textil. a oděv. výrobků	51,24	53,45	2,21	52,81	50,01	-2,80	51,93	44,50	-7,42	53,02	49,49	-3,53
DC	Výroba usnů a výrobků z usnů	27,66	28,58	0,92	27,00	28,07	1,08	26,61	24,74	-1,87	27,26	28,65	1,39
DD	Zpracování dřeva, výr. dřev. výr. kr. nábytku	47,24	47,26	0,02	46,43	44,93	-1,50	46,08	47,25	1,16	47,25	51,46	4,21
21	Výroba vlákniny, papíru a výrobků z papíru	54,16	56,52	2,36	53,64	57,56	3,91	54,29	57,66	3,37	54,44	58,61	4,17
22	Vydavatelství, tisk a rozmn. nahr. nosičů	60,35	57,86	-2,49	58,33	57,91	-0,43	57,33	57,19	-0,14	56,76	54,70	-2,06
DE	Výroba vlákniny, papíru a výr. z papíru	56,46	57,04	0,58	55,40	57,70	2,30	55,46	57,47	2,01	55,33	57,03	1,69
DF	Výroba koksu, jaderných paliv, raf. zprac. ropy	52,66	50,49	-2,18	47,89	47,90	0,01	50,96	48,75	-2,22	50,16	50,62	0,46
DG	Výroba chem. látek, příprav., léčiv a chem. vlákn.	54,72	57,89	3,17	54,97	55,95	0,98	58,22	57,66	-0,56	57,02	56,97	-0,05
DH	Výroba pryžových a plastových výrobků	53,43	54,90	1,47	55,06	55,11	0,05	55,90	55,94	0,04	55,09	55,57	0,48
DI	Výroba ostatních nekovových miner. výr.	56,55	53,36	-3,18	53,20	51,02	-2,17	53,07	51,76	-1,31	54,55	52,15	-2,40
27	Výroba základních kovů a hutních výrobků	55,64	55,12	-0,52	55,37	56,37	0,99	58,18	57,34	-0,84	55,46	60,41	4,94
28	Výroba kovových konstrukcí a kovoděl. výr.	42,66	45,01	2,35	41,80	44,97	3,17	44,20	45,33	1,12	43,88	45,81	1,93
DJ	Výroba zákl. kovů, hutních a kovoděl. výr.	50,51	51,29	0,79	50,02	52,13	2,10	52,60	52,83	0,23	50,98	54,90	3,92
DK	Výroba a opravy strojů j.n.	42,19	43,19	1,00	43,06	43,19	0,13	42,97	43,20	0,23	43,14	43,21	0,07
30	Výroba kanc. strojů a počítačů	9,24	17,28	8,03	10,19	20,14	9,95	11,80	17,12	5,31	18,34	13,18	-5,16
31	Výroba elektrických strojů a zařízení j.n.	47,35	44,44	-2,92	44,55	43,31	-1,24	45,02	43,58	-1,43	47,09	44,00	-3,09
32	Výroba rádiových, televizních a spoj. zař. a přístř.	35,71	38,30	2,58	33,42	31,21	-2,21	29,98	31,67	1,69	35,84	29,39	-6,45
33	Výroba zdrav. přesných, optic. a časoměr. přístrojů	53,80	56,51	2,70	56,56	56,30	-0,26	52,54	50,30	-2,24	55,24	53,28	-1,96
DL	Výroba elek. a optických přístrojů a zař.	39,00	40,14	1,13	38,30	38,65	0,35	37,41	37,42	0,01	40,68	35,78	-4,90
34	Výroba motorových vozidel, přívesů a návěsů	44,70	45,73	1,03	44,46	47,68	3,22	44,83	49,02	4,18	44,47	50,33	5,85
35	Výroba ost. dopravních zařízení	12,47	10,59	-1,89	11,07	9,23	-1,84	9,65	8,71	-0,94	10,76	7,10	-3,66
DM	Výroba dopravních prostředků a zař.	41,17	41,93	0,76	40,69	43,48	2,79	40,74	44,52	3,78	40,75	45,55	4,79
36	Výroba nábytku; zprac. průmysl j.n.	42,68	41,98	-0,69	41,94	46,31	4,37	36,95	41,27	4,32	38,28	44,62	6,35
37	Recyklace druhotných surovin	42,95	46,01	3,06	46,51	42,09	-4,42	43,61	45,41	1,80	42,58	43,20	0,62
DN	Zpracovatelský průmysl jinde neuved.	42,70	42,33	-0,37	42,27	45,89	3,62	37,48	41,67	4,19	38,61	44,49	5,88
<b>D</b>	<b>Zpracovatelský průmysl</b>	<b>47,88</b>	<b>48,29</b>	<b>0,41</b>	<b>47,25</b>	<b>48,21</b>	<b>0,96</b>	<b>47,97</b>	<b>48,39</b>	<b>0,42</b>	<b>48,17</b>	<b>48,77</b>	<b>0,60</b>
40	Výroba a rozvod elektřiny, plynu a tep. energie	61,87	62,87	1,00	60,29	59,28	-1,01	64,31	61,56	-2,75	65,17	63,33	-1,84
41	Shromažďování, úprava a rozvod vody	67,07	76,16	9,09	64,69	75,42	10,73	61,79	75,02	13,23	64,45	75,23	10,78
<b>E</b>	<b>Výroba a rozvod elekt., plynu a vody</b>	<b>62,55</b>	<b>64,16</b>	<b>1,60</b>	<b>60,86</b>	<b>60,80</b>	<b>-0,06</b>	<b>63,99</b>	<b>62,71</b>	<b>-1,28</b>	<b>65,09</b>	<b>64,33</b>	<b>-0,76</b>
	<b>Průmysl celkem</b>	<b>52,98</b>	<b>53,55</b>	<b>0,57</b>	<b>51,69</b>	<b>52,53</b>	<b>0,84</b>	<b>53,16</b>	<b>53,22</b>	<b>0,07</b>	<b>54,08</b>	<b>53,89</b>	<b>-0,19</b>
F	Stavebnictví	35,40	34,87	-0,53	32,10	32,65	0,54	31,73	31,38	-0,35	35,18	33,44	-1,74
G	Obchod, opravy mot. vozidel	34,03	35,19	1,16	38,78	43,81	5,04	34,46	35,34	0,88	35,72	36,52	0,80
H	Ubytování a stravování	28,02	27,24	-0,78	28,77	29,63	0,86	29,52	32,20	2,68	29,11	32,35	3,24
K	Činnosti v obl. nemov. a pronájmu, podn. čin.	43,10	44,51	1,41	41,74	44,62	2,89	43,83	42,52	-1,31	40,11	42,51	2,41
	<b>Celkem</b>	<b>49,32</b>	<b>49,96</b>	<b>0,64</b>	<b>48,42</b>	<b>49,87</b>	<b>1,45</b>	<b>49,16</b>	<b>49,51</b>	<b>0,35</b>	<b>50,24</b>	<b>50,24</b>	<b>0,00</b>

Pramen: propočty MPO z údajů ČSÚ a MPO

Tab. č. 3A Vlastní kapitál/Aktiva - podle kategorií tvorby hodnoty

Okeč	Název	Kategorie	Vlastní kapitál/Aktiva v %											
			1. čtvrtletí		změna bodů	1. pololetí		změna bodů	1.-3. čtvrtletí		změna bodů	rok		změna bodů
			2005	2006		2005	2006		2005	2006		2005	2006	
C	Těžba nerostných surovin	1. Tvoří hodnotu	71,41	63,31	-8,10	63,27	62,04	-1,23	62,38	57,36	-5,02	67,67	54,14	-13,54
		2. ROE > r <sub>f</sub> , ale netvoří hodnotu	65,34	x		53,25	68,59	15,34	62,89	65,96	3,07	44,81	66,22	21,40
		3. Ziskové ROE > 0, ale < než r <sub>f</sub>	x	68,33		80,55	60,89	-19,66	x	63,41		75,91	x	
		4. Ztrátové ROE < 0 nebo VK < 0	59,39	70,08	10,69	71,06	66,54	-4,52	87,95	66,35	-21,60	86,37	73,79	-12,58
D	Zpracovatelský průmysl	1. Tvoří hodnotu	53,84	51,78	-2,06	52,79	52,30	-0,49	53,66	53,13	-0,53	54,07	53,70	-0,37
		2. ROE > r <sub>f</sub> , ale netvoří hodnotu	48,34	49,73	1,39	49,97	49,88	-0,09	48,72	48,92	0,20	48,64	48,08	-0,56
		3. Ziskové ROE > 0, ale < než r <sub>f</sub>	60,32	56,84	-3,48	54,05	54,44	0,39	58,73	53,23	-5,50	55,75	56,79	1,05
		4. Ztrátové ROE < 0 nebo VK < 0	30,46	32,64	2,18	23,04	24,34	1,30	22,62	25,36	2,74	21,21	22,56	1,34
E	Výroba a rozvod elekt., plynu a vody	1. Tvoří hodnotu	61,61	61,93	0,32	59,83	57,17	-2,67	62,62	63,74	1,12	64,92	62,49	-2,43
		2. ROE > r <sub>f</sub> , ale netvoří hodnotu	40,02	68,37	28,35	46,32	65,90	19,58	49,10	62,11	13,00	49,83	57,71	7,88
		3. Ziskové ROE > 0, ale < než r <sub>f</sub>	90,57	90,60	0,03	87,53	77,30	-10,22	88,88	63,45	-25,43	82,35	77,48	-4,87
		4. Ztrátové ROE < 0 nebo VK < 0	43,07	33,55	-9,52	47,92	24,73	-23,19	82,56	44,07	-38,49	28,08	46,22	18,14
	Průmysl celkem	1. Tvoří hodnotu	58,13	56,08	-2,06	55,95	54,49	-1,46	57,25	56,82	-0,44	58,72	56,61	-2,11
		2. ROE > r <sub>f</sub> , ale netvoří hodnotu	47,75	51,87	4,12	49,59	52,58	2,99	49,10	51,44	2,34	48,67	49,98	1,31
		3. Ziskové ROE > 0, ale < než r <sub>f</sub>	66,45	67,36	0,91	63,27	64,91	1,64	67,14	58,58	-8,57	66,07	66,63	0,56
		4. Ztrátové ROE < 0 nebo VK < 0	31,52	34,01	2,49	25,00	25,52	0,52	27,61	28,36	0,74	23,10	26,85	3,75
F	Stavebnictví	1. Tvoří hodnotu	31,34	29,64	-1,71	32,14	31,27	-0,87	31,42	31,68	0,25	35,64	32,92	-2,72
		2. ROE > r <sub>f</sub> , ale netvoří hodnotu	35,47	28,29	-7,18	31,83	34,23	2,39	32,97	30,56	-2,41	31,91	36,95	5,05
		3. Ziskové ROE > 0, ale < než r <sub>f</sub>	34,02	60,34	26,31	33,34	36,25	2,92	41,53	48,95	7,41	55,04	50,16	-4,89
		4. Ztrátové ROE < 0 nebo VK < 0	39,07	37,47	-1,60	31,60	33,49	1,89	28,07	27,49	-0,58	34,72	20,32	-14,40
	Celkem	1. Tvoří hodnotu	55,15	53,67	-1,47	53,20	52,64	-0,56	53,13	53,28	0,16	54,72	53,11	-1,61
		2. ROE > r <sub>f</sub> , ale netvoří hodnotu	44,70	46,96	2,26	46,09	47,16	1,07	46,51	47,07	0,56	46,27	46,28	0,02
		3. Ziskové ROE > 0, ale < než r <sub>f</sub>	62,64	61,68	-0,95	61,04	62,76	1,72	65,18	57,98	-7,20	62,78	65,35	2,57
		4. Ztrátové ROE < 0 nebo VK < 0	32,21	34,91	2,71	26,91	28,99	2,08	28,90	28,96	0,05	23,86	27,42	3,55

Pramen: propočty MPO z údajů ČSÚ a MPO

Tab. č. 3B Vlastní kapitál/Aktiva - podle institucionálních sektorů

Okeč	Název	Institucionální sektory	Vlastní kapitál/Aktiva v %											
			1. čtvrtletí		změna bodů	1. pololetí		změna bodů	1.-3. čtvrtletí		změna bodů	rok		změna bodů
			2005	2005		2005	2005		2005	2005		2005	2005	
C	Těžba nerostných surovin	11001 Nefinační podniky veřejné	76,91	74,97	-1,94	69,57	70,98	1,40	76,62	72,83	-3,78	74,05	73,70	-0,34
		11102 Nefin. podniky soukromé národní	70,38	61,20	-9,18	63,69	60,45	-3,24	59,67	53,30	-6,37	62,29	49,71	-12,58
		11003 Nefin. pod. soukr. pod zahr. kontrolou	29,65	64,99	35,34	40,66	62,47	21,81	66,61	71,28	4,67	70,94	75,02	4,08
D	Zpracovatelský průmysl	11001 Nefinační podniky veřejné	22,70	20,58	-2,12	22,30	20,74	-1,56	22,04	21,17	-0,87	23,47	17,64	-5,83
		11102 Nefin. podniky soukromé národní	49,33	49,49	0,16	49,29	48,61	-0,67	49,60	47,93	-1,67	50,27	48,75	-1,52
		11003 Nefin. pod. soukr. pod zahr. kontrolou	47,60	48,11	0,52	46,66	48,41	1,76	47,62	49,03	1,40	47,49	49,23	1,74
E	Výroba a rozvod elekt., plynu a vody	11001 Nefinační podniky veřejné	67,43	67,64	0,20	65,90	63,84	-2,06	67,05	66,11	-0,94	66,02	65,33	-0,69
		11102 Nefin. podniky soukromé národní	62,37	66,79	4,42	58,59	61,78	3,19	63,54	59,70	-3,84	70,75	68,88	-1,87
		11003 Nefin. pod. soukr. pod zahr. kontrolou	47,03	47,07	0,04	46,55	46,88	0,33	57,26	59,94	2,68	55,34	58,05	2,71
	Průmysl celkem	11001 Nefinační podniky veřejné	65,87	66,15	0,28	63,97	62,54	-1,44	65,37	64,66	-0,71	64,74	64,01	-0,73
		11102 Nefin. podniky soukromé národní	54,58	55,27	0,68	52,86	53,44	0,58	53,52	51,56	-1,97	56,85	53,77	-3,08
		11003 Nefin. pod. soukr. pod zahr. kontrolou	47,46	48,09	0,63	46,62	48,35	1,74	48,90	50,77	1,87	48,61	50,76	2,15
F	Stavebnictví	11001 Nefinační podniky veřejné	x	x		x	x		x	x		x	x	
		11102 Nefin. podniky soukromé národní	35,87	36,15	0,28	32,90	32,72	-0,18	32,53	32,12	-0,41	35,70	34,27	-1,43
		11003 Nefin. pod. soukr. pod zahr. kontrolou	34,19	31,38	-2,80	29,84	32,27	2,44	29,21	28,80	-0,41	33,79	30,41	-3,38
	Celkem	11001 Nefinační podniky veřejné	64,10	65,37	1,27	62,52	62,02	-0,51	64,14	63,75	-0,39	64,05	63,17	-0,88
		11102 Nefin. podniky soukromé národní	49,89	50,92	1,03	47,90	49,26	1,37	48,83	47,78	-1,05	52,00	49,85	-2,15
		11003 Nefin. pod. soukr. pod zahr. kontrolou	44,76	45,02	0,26	44,95	47,11	2,16	45,37	47,12	1,75	45,31	47,20	1,89

Pramen: propočty MPO z údajů ČSÚ a MPO



Tab. č. 4 Úplatné zdroje/Aktiva

Okeč	Název	Úplatné zdroje/Aktiva v %											
		1. čtvrtletí		změna bodů	1. pololetí		změna bodů	1.-3. čtvrtletí		změna bodů	rok		změna bodů
		2005	2006		2005	2006		2005	2006		2005	2006	
CA	Těžba uhlí, lignitu, rašeliny	73,60	70,90	-2,70	71,23	69,40	-1,83	75,67	63,08	-12,59	71,80	74,15	2,35
CB	Těžba ostatních nerostných surovin	68,61	78,94	10,32	65,84	75,85	10,01	76,74	80,42	3,68	81,01	80,00	-1,01
<b>C</b>	<b>Těžba nerostných surovin</b>	<b>73,10</b>	<b>71,78</b>	<b>-1,32</b>	<b>70,64</b>	<b>70,09</b>	<b>-0,55</b>	<b>75,79</b>	<b>64,97</b>	<b>-10,82</b>	<b>72,73</b>	<b>74,71</b>	<b>1,98</b>
DA	Výroba potravin. výr. a nápojů, tabák. výrobků	67,75	64,79	-2,96	65,13	68,40	3,28	68,09	68,65	0,56	66,92	67,17	0,25
17	Výroba textilíí a textilních výrobků	74,07	72,94	-1,13	75,00	71,73	-3,27	73,18	72,20	-0,98	73,36	67,02	-6,34
18	Výroba oděvů, zpracování a barvení kožešin	76,25	74,86	-1,39	76,82	73,86	-2,96	77,68	72,54	-5,14	75,58	69,86	-5,72
DB	Výroba textilíí, textil. a oděv. výrobků	74,36	73,18	-1,18	75,24	71,98	-3,26	73,76	72,24	-1,52	73,64	67,36	-6,28
DC	Výroba usní a výrobků z usní	57,67	55,64	-2,02	56,68	54,57	-2,11	54,98	53,13	-1,86	56,06	58,11	2,05
DD	Zpracování dřeva, výr. dřev. výr. kr. nábytku	71,70	74,00	2,30	71,34	78,80	7,45	75,50	79,81	4,31	81,46	83,67	2,21
21	Výroba vlákniny, papíru a výrobků z papíru	74,40	72,98	-1,42	75,02	75,02	0,00	74,41	75,24	0,83	72,67	74,35	1,68
22	Vydavatelství, tisk a rozmn. nahr. nosičů	78,16	76,47	-1,69	77,68	76,15	-1,53	76,45	74,75	-1,70	74,33	72,42	-1,91
DE	Výroba vlákniny, papíru a výr. z papíru	75,80	74,35	-1,45	76,01	75,48	-0,53	75,19	75,04	-0,15	73,31	73,57	0,26
DF	Výroba koksu, jaderných paliv, raf. zprac. ropy	54,75	56,93	2,18	48,44	49,48	1,04	52,27	50,02	-2,25	51,33	51,46	0,13
DG	Výroba chem. látek, příprav., léčiv a chem. vlákn.	74,91	75,37	0,46	72,04	71,53	-0,52	72,97	72,67	-0,31	73,83	72,32	-1,52
DH	Výroba pryžových a plastových výrobků	75,03	76,30	1,27	77,44	77,19	-0,24	76,66	78,05	1,39	76,67	78,95	2,28
DI	Výroba ostatních nekovových miner. výr.	76,79	72,91	-3,88	74,22	70,16	-4,06	73,95	69,34	-4,61	74,34	71,10	-3,24
27	Výroba základních kovů a hutních výrobků	64,79	64,00	-0,79	65,82	64,59	-1,24	68,32	66,87	-1,45	64,67	70,65	5,99
28	Výroba kovových konstrukcí a kovoděl. výr.	61,29	62,32	1,03	60,63	62,40	1,77	62,43	62,68	0,25	62,64	63,51	0,86
DJ	Výroba zákl. kovů, hutních a kovoděl. výr.	63,41	63,36	-0,04	63,78	63,78	0,00	65,97	65,30	-0,67	63,88	67,96	4,07
DK	Výroba a opravy strojů j.n.	61,94	64,01	2,06	63,50	63,65	0,15	64,73	63,24	-1,49	64,30	62,55	-1,76
30	Výroba kanc. strojů a počítačů	24,48	26,29	1,82	23,88	24,06	0,18	14,75	27,71	12,96	19,96	22,34	2,38
31	Výroba elektrických strojů a zařízení j.n.	69,77	65,66	-4,11	68,97	64,69	-4,28	68,08	65,23	-2,85	67,92	65,96	-1,96
32	Výroba rádiových, televizních a spoj. zař. a přístr.	55,70	58,79	3,08	52,49	51,15	-1,35	49,02	51,92	2,90	56,96	54,01	-2,95
33	Výroba zdrav. přesných, optic. a časoměr. přístrojů	71,05	72,69	1,65	73,54	72,28	-1,26	69,19	67,94	-1,25	70,75	70,00	-0,75
DL	Výroba elek. a optických přístrojů a zař.	59,11	58,84	-0,27	59,00	56,72	-2,28	55,94	56,68	0,74	58,11	55,25	-2,87
34	Výroba motorových vozidel, přívěsů a návěsů	59,61	61,37	1,75	59,39	62,34	2,95	59,31	63,51	4,20	58,53	64,41	5,88
35	Výroba ost. dopravních zařízení	25,59	28,56	2,97	26,56	27,98	1,42	26,52	27,14	0,62	26,98	27,99	1,01
DM	Výroba dopravních prostředků a zař.	55,89	57,82	1,93	55,69	58,59	2,91	55,49	59,45	3,96	55,05	60,38	5,33
36	Výroba nábytku; zprac. průmysl j.n.	57,51	55,63	-1,89	56,70	59,42	2,72	51,08	53,85	2,77	50,70	56,63	5,93
37	Recyklace druhotných surovin	65,02	70,09	5,06	66,95	65,16	-1,79	66,94	79,22	12,29	66,52	69,03	2,51
DN	Zpracovatelský průmysl jinde neuved.	58,13	56,86	-1,28	57,45	60,00	2,55	52,33	56,29	3,96	51,92	57,83	5,91
<b>D</b>	<b>Zpracovatelský průmysl</b>	<b>65,32</b>	<b>65,08</b>	<b>-0,24</b>	<b>64,64</b>	<b>64,90</b>	<b>0,26</b>	<b>64,97</b>	<b>65,23</b>	<b>0,26</b>	<b>64,72</b>	<b>65,47</b>	<b>0,75</b>
40	Výroba a rozvod elektřiny, plynu a tep. energie	72,49	71,39	-1,10	71,44	67,57	-3,87	74,32	69,43	-4,89	73,66	70,52	-3,14
41	Shromažďování, úprava a rozvod vody	74,16	84,88	10,71	71,74	83,83	12,09	68,58	83,27	14,69	71,63	83,81	12,18
<b>E</b>	<b>Výroba a rozvod elekt., plynu a vody</b>	<b>72,71</b>	<b>72,70</b>	<b>-0,01</b>	<b>71,48</b>	<b>69,10</b>	<b>-2,38</b>	<b>73,59</b>	<b>70,62</b>	<b>-2,97</b>	<b>73,44</b>	<b>71,63</b>	<b>-1,80</b>
	<b>Průmysl celkem</b>	<b>67,69</b>	<b>67,55</b>	<b>-0,14</b>	<b>66,74</b>	<b>66,36</b>	<b>-0,38</b>	<b>67,89</b>	<b>66,86</b>	<b>-1,04</b>	<b>67,73</b>	<b>67,86</b>	<b>0,13</b>
F	Stavebnictví	42,79	40,95	-1,84	39,11	39,21	0,09	38,65	37,95	-0,70	40,88	38,79	-2,09
G	Obchod, opravy mot. vozidel	58,66	60,94	2,27	59,72	63,69	3,97	58,23	58,04	-0,19	58,41	58,46	0,04
H	Ubytování a stravování	84,99	87,12	2,13	84,44	87,12	2,68	85,62	86,44	0,83	87,78	86,61	-1,17
K	Činnosti v obl. nemov. a pronájmu, podn. čin.	59,23	63,09	3,86	59,59	62,00	2,41	62,96	62,91	-0,04	59,39	58,08	-1,31
	<b>Celkem</b>	<b>65,47</b>	<b>65,66</b>	<b>0,19</b>	<b>64,45</b>	<b>64,81</b>	<b>0,36</b>	<b>65,21</b>	<b>64,45</b>	<b>-0,77</b>	<b>65,30</b>	<b>65,19</b>	<b>-0,11</b>

Úplatné zdroje = vlastní kapitál + bankovní úvěry + vydané dluhopisy  
Pramen: propočty MPO z údajů ČSÚ a MPO

Tab. č. 4A Úplatné zdroje/Aktiva - podle kategorií tvorby hodnoty

Okeč	Název	Kategorie	Úplatné zdroje/Aktiva v %											
			1. čtvrtletí		změna bodů	1. pololetí		změna bodů	1.-3. čtvrtletí		změna bodů	rok		změna bodů
			2005	2006		2005	2006		2005	2006		2005	2006	
C	Těžba nerostných surovin	1. Tvoří hodnotu	72,69	70,23	-2,47	69,71	68,71	-1,00	74,98	63,73	-11,25	72,23	74,10	1,87
		2. ROE > r <sub>f</sub> , ale netvoří hodnotu	99,64	x		80,20	80,78	0,59	75,90	86,48	10,58	68,59	83,27	14,67
		3. Ziskové ROE > 0, ale < než r <sub>f</sub>	x	93,26		82,97	83,40	0,43	x	81,40		85,55	x	
		4. Ztrátové ROE < 0 nebo VK < 0	64,89	76,41	11,52	75,81	75,64	-0,17	93,43	76,33	-17,10	90,67	79,62	-11,05
D	Zpracovatelský průmysl	1. Tvoří hodnotu	66,33	65,08	-1,26	65,31	65,19	-0,11	65,81	65,43	-0,39	64,86	65,03	0,18
		2. ROE > r <sub>f</sub> , ale netvoří hodnotu	70,14	72,01	1,87	70,36	70,68	0,32	71,62	69,35	-2,27	71,29	72,69	1,41
		3. Ziskové ROE > 0, ale < než r <sub>f</sub>	72,33	72,46	0,13	69,13	72,86	3,73	73,64	70,47	-3,16	73,72	71,04	-2,68
		4. Ztrátové ROE < 0 nebo VK < 0	57,45	56,86	-0,59	53,96	51,89	-2,07	51,65	57,20	5,55	50,43	54,52	4,08
E	Výroba a rozvod elekt., plynu a vody	1. Tvoří hodnotu	71,90	71,44	-0,45	70,81	67,61	-3,20	72,03	74,03	2,00	73,91	71,59	-2,32
		2. ROE > r <sub>f</sub> , ale netvoří hodnotu	56,14	76,38	20,24	59,88	72,57	12,69	64,97	69,21	4,25	64,68	67,36	2,69
		3. Ziskové ROE > 0, ale < než r <sub>f</sub>	93,65	92,42	-1,23	91,17	78,70	-12,47	92,28	64,23	-28,05	84,14	79,11	-5,03
		4. Ztrátové ROE < 0 nebo VK < 0	63,74	37,23	-26,50	60,72	27,21	-33,50	93,88	48,97	-44,92	32,14	48,44	16,30
	Průmysl celkem	1. Tvoří hodnotu	68,92	67,63	-1,28	67,49	66,19	-1,29	68,53	68,05	-0,48	68,48	67,89	-0,59
		2. ROE > r <sub>f</sub> , ale netvoří hodnotu	69,16	72,50	3,34	69,28	71,22	1,93	70,53	69,41	-1,11	69,82	71,93	2,11
		3. Ziskové ROE > 0, ale < než r <sub>f</sub>	76,67	79,00	2,34	75,13	75,59	0,46	78,84	67,38	-11,45	77,79	74,93	-2,86
		4. Ztrátové ROE < 0 nebo VK < 0	57,79	56,44	-1,34	54,70	50,97	-3,73	55,11	56,60	1,49	50,02	54,06	4,05
F	Stavebnictví	1. Tvoří hodnotu	40,75	32,43	-8,33	36,91	35,49	-1,41	35,88	36,31	0,43	39,22	36,48	-2,74
		2. ROE > r <sub>f</sub> , ale netvoří hodnotu	43,32	36,33	-6,99	43,84	42,50	-1,35	47,25	41,83	-5,42	41,79	47,00	5,21
		3. Ziskové ROE > 0, ale < než r <sub>f</sub>	36,66	63,08	26,42	42,26	43,20	0,93	49,64	54,08	4,45	61,79	57,40	-4,38
		4. Ztrátové ROE < 0 nebo VK < 0	47,18	44,51	-2,67	42,94	44,20	1,26	45,03	36,17	-8,86	50,24	37,92	-12,32
	Celkem	1. Tvoří hodnotu	67,05	66,02	-1,03	64,84	64,47	-0,37	64,86	64,87	0,00	65,08	64,37	-0,70
		2. ROE > r <sub>f</sub> , ale netvoří hodnotu	66,71	67,26	0,55	66,61	67,60	0,98	68,12	66,54	-1,58	67,13	69,29	2,16
		3. Ziskové ROE > 0, ale < než r <sub>f</sub>	72,68	76,00	3,32	72,69	73,83	1,14	77,00	67,55	-9,45	75,10	74,60	-0,50
		4. Ztrátové ROE < 0 nebo VK < 0	58,08	58,83	0,75	57,28	56,21	-1,07	58,89	58,27	-0,62	55,40	56,15	0,75

Pramen: propočty MPO z údajů ČSÚ a MPO

Tab. č. 4B Úplatné zdroje/Aktiva - podle institucionálních sektorů

Okeč	Název	Institucionální sektory	Úplatné zdroje/Aktiva v %											
			1. čtvrtletí		změna bodů	1. pololetí		změna bodů	1.-3. čtvrtletí		změna bodů	rok		změna bodů
			2005	2006		2005	2006		2005	2006		2005	2006	
C	Těžba nerostných surovin	11001 Nefinační podniky veřejné	77,02	75,91	-1,12	69,93	72,30	2,37	77,47	74,53	-2,94	75,01	74,50	-0,51
		11102 Nefin. podniky soukromé národní	73,05	70,23	-2,81	72,15	69,24	-2,91	75,33	61,29	-14,05	71,39	74,26	2,88
		11003 Nefin. pod. soukr. pod zahr. kontrolou	53,12	79,20	26,08	50,03	74,52	24,48	75,62	85,26	9,64	87,58	85,66	-1,92
D	Zpracovatelský průmysl	11001 Nefinační podniky veřejné	23,78	21,35	-2,43	23,15	21,98	-1,18	23,36	23,44	0,08	24,09	18,95	-5,14
		11102 Nefin. podniky soukromé národní	67,49	67,01	-0,48	66,86	65,51	-1,35	67,48	65,45	-2,03	67,80	65,92	-1,88
		11003 Nefin. pod. soukr. pod zahr. kontrolou	64,97	64,77	-0,20	64,27	65,24	0,97	64,48	65,76	1,28	63,79	65,92	2,14
E	Výroba a rozvod elekt., plynu a vody	11001 Nefinační podniky veřejné	80,13	78,91	-1,22	78,48	75,08	-3,40	79,34	77,19	-2,15	77,72	76,99	-0,73
		11102 Nefin. podniky soukromé národní	67,07	70,33	3,26	64,67	64,95	0,28	69,50	62,85	-6,65	75,22	71,63	-3,58
		11003 Nefin. pod. soukr. pod zahr. kontrolou	57,30	56,89	-0,40	57,39	56,64	-0,75	64,28	67,53	3,24	61,46	62,31	0,84
	Průmysl celkem	11001 Nefinační podniky veřejné	77,09	76,29	-0,80	75,10	72,73	-2,37	76,34	74,76	-1,58	75,27	74,55	-0,72
		11102 Nefin. podniky soukromé národní	68,09	68,23	0,14	67,07	65,77	-1,30	68,82	64,32	-4,51	70,10	68,35	-1,75
		11003 Nefin. pod. soukr. pod zahr. kontrolou	64,21	64,13	-0,08	63,60	64,57	0,97	64,51	66,11	1,61	63,57	65,41	1,84
F	Stavebnictví	11001 Nefinační podniky veřejné	x	x		x	x		x	x		x	x	
		11102 Nefin. podniky soukromé národní	44,31	43,36	-0,95	40,51	40,24	-0,27	39,99	39,57	-0,42	42,46	40,70	-1,75
		11003 Nefin. pod. soukr. pod zahr. kontrolou	38,34	34,17	-4,16	35,16	35,71	0,55	34,62	32,66	-1,95	36,12	32,17	-3,95
	Celkem	11001 Nefinační podniky veřejné	75,65	75,77	0,13	73,90	72,45	-1,45	75,28	74,20	-1,08	74,83	73,98	-0,85
		11102 Nefin. podniky soukromé národní	64,37	64,98	0,60	62,56	62,58	0,02	64,23	61,16	-3,07	65,86	64,31	-1,56
		11003 Nefin. pod. soukr. pod zahr. kontrolou	63,41	63,39	-0,03	63,22	64,43	1,21	63,19	64,32	1,13	62,36	63,55	1,20

Pramen: propočty MPO z údajů ČSÚ a MPO

Tab. č. 5 Úroková míra

Okeč	Název	Úroková míra v % (pře počet na roční hodnotu)											
		1. čtvrtletí		změna bodů	1. pololetí		změna bodů	1.-3. čtvrtletí		změna bodů	rok		změna bodů
		2005	2006		2005	2006		2005	2006		2005	2006	
CA	Těžba uhlí, lignitu, rašeliny	3,56	2,56	-1,00	5,25	2,64	-2,60	2,49	2,14	-0,35	1,84	1,17	-0,67
CB	Těžba ostatních nerostných surovin	1,65	1,48	-0,18	2,94	2,44	-0,50	2,65	1,64	-1,01	3,25	3,32	0,07
<b>C</b>	<b>Těžba nerostných surovin</b>	<b>2,38</b>	<b>2,36</b>	<b>-0,02</b>	<b>4,79</b>	<b>2,61</b>	<b>-2,19</b>	<b>2,50</b>	<b>2,04</b>	<b>-0,47</b>	<b>2,09</b>	<b>1,28</b>	<b>-0,81</b>
DA	Výroba potravin. výr. a nápojů, tabák. výrobků	4,96	4,61	-0,35	4,94	4,18	-0,76	3,48	3,28	-0,20	4,83	4,48	-0,35
17	Výroba textilií a textilních výrobků	4,95	4,81	-0,14	4,83	4,06	-0,77	3,66	3,17	-0,50	5,06	5,64	0,58
18	Výroba oděvů, zpracování a barvení kožšišin	4,63	4,65	0,02	4,78	5,52	0,74	3,67	3,96	0,30	5,27	5,51	0,24
DB	Výroba textilií, textil. a oděv. výrobků	4,89	4,78	-0,11	4,82	4,32	-0,50	3,66	3,28	-0,39	5,10	5,61	0,51
DC	Výroba usní a výrobků z usní	4,41	4,72	0,31	3,91	4,61	0,70	3,07	3,11	0,04	4,38	4,42	0,04
DD	Zpracování dřeva, výr. dřev. výr. kr. nábytku	4,57	3,87	-0,71	4,33	3,07	-1,26	2,77	2,60	-0,17	3,18	3,69	0,51
21	Výroba vlákniny, papíru a výrobků z papíru	4,21	4,03	-0,18	4,00	4,44	0,44	3,22	3,36	0,14	4,82	5,13	0,31
22	Vydavatelství, tisk a rozmn. nahr. nosičů	4,45	5,50	1,06	4,43	5,18	0,75	3,14	3,52	0,38	4,47	4,62	0,16
DE	Výroba vlákniny, papíru a výr. z papíru	4,29	4,65	0,36	4,15	4,75	0,60	3,19	3,43	0,23	4,69	4,91	0,22
DF	Výroba koksu, jaderných paliv, raf. zprac. ropy	5,72	1,80	-3,92	20,53	9,36	-11,17	5,91	7,86	1,94	7,83	15,10	7,27
DG	Výroba chem. látek, příprav., léčiv a chem. vlákn.	4,95	4,23	-0,71	5,88	5,00	-0,87	4,76	3,95	-0,81	5,26	5,21	-0,06
DH	Výroba pryžových a plastových výrobků	3,53	3,94	0,40	3,63	3,66	0,03	2,91	2,64	-0,26	3,92	3,52	-0,40
DI	Výroba ostatních nekovových miner. výr.	5,69	4,62	-1,07	5,04	4,43	-0,61	3,59	3,77	0,18	5,14	4,93	-0,22
27	Výroba základních kovů a hutních výrobků	6,16	5,64	-0,52	5,21	5,95	0,75	4,12	3,93	-0,19	5,87	4,91	-0,96
28	Výroba kovových konstrukcí a kovoděl. výr.	5,11	5,69	0,58	5,20	5,76	0,56	3,91	3,84	-0,08	5,38	5,36	-0,02
DJ	Výroba zákl. kovů, hutních a kovoděl. výr.	5,56	5,67	0,11	5,20	5,84	0,64	4,01	3,88	-0,12	5,59	5,14	-0,45
DK	Výroba a opravy strojů j.n.	4,78	4,38	-0,40	4,50	4,10	-0,39	3,33	3,32	-0,01	4,59	4,79	0,20
30	Výroba kanc. strojů a počítačů	4,88	2,56	-2,32	5,83	15,79	9,96	15,82	2,67	-13,15	28,07	2,60	-25,47
31	Výroba elektrických strojů a zařízení j.n.	4,59	3,87	-0,72	4,19	3,74	-0,45	3,16	2,91	-0,25	4,58	4,01	-0,57
32	Výroba rádiových, televizních a spoj. zař. a přístr.	5,54	3,27	-2,27	5,60	4,81	-0,79	4,35	3,07	-1,28	5,24	3,79	-1,45
33	Výroba zdrav. přesných, optic. a časoměr. přístrojů	3,86	10,02	6,16	4,20	7,75	3,55	3,28	5,10	1,82	5,46	6,35	0,89
DL	Výroba elek. a optických přístrojů a zař.	4,82	4,18	-0,64	4,69	4,81	0,12	3,77	3,17	-0,61	5,21	4,04	-1,17
34	Výroba motorových vozidel, přívěsů a návěsů	6,42	4,58	-1,84	6,56	4,99	-1,57	5,02	3,99	-1,03	7,09	5,48	-1,61
35	Výroba ost. dopravních zařízení	12,30	6,03	-6,27	10,01	5,58	-4,43	7,97	4,09	-3,88	11,59	5,64	-5,95
DM	Výroba dopravních prostředků a zař.	6,99	4,75	-2,24	6,96	5,07	-1,89	5,41	4,01	-1,41	7,65	5,50	-2,15
36	Výroba nábytku; zprac. průmysl j.n.	4,38	3,58	-0,80	5,18	5,27	0,10	4,04	4,10	0,06	7,23	7,16	-0,07
37	Recyklace druhotných surovin	4,98	3,85	-1,13	5,44	3,88	-1,56	3,17	2,14	-1,03	4,81	4,17	-0,64
DN	Zpracovatelský průmysl jinde neuvéd.	4,45	3,62	-0,83	5,20	5,04	-0,16	3,93	3,67	-0,27	6,89	6,60	-0,29
<b>D</b>	<b>Zpracovatelský průmysl</b>	<b>5,21</b>	<b>4,52</b>	<b>-0,69</b>	<b>5,16</b>	<b>4,63</b>	<b>-0,52</b>	<b>3,91</b>	<b>3,49</b>	<b>-0,42</b>	<b>5,37</b>	<b>4,79</b>	<b>-0,58</b>
40	Výroba a rozvod elektřiny, plynu a tep. energie	8,41	4,16	-4,24	7,61	4,15	-3,46	7,06	3,07	-3,99	9,36	4,61	-4,75
41	Shromáždování, úprava a rozvod vody	2,86	3,15	0,29	2,93	3,29	0,36	2,06	2,50	0,44	2,71	3,36	0,66
<b>E</b>	<b>Výroba a rozvod elekt., plynu a vody</b>	<b>7,90</b>	<b>4,06</b>	<b>-3,83</b>	<b>7,21</b>	<b>4,07</b>	<b>-3,14</b>	<b>6,61</b>	<b>3,02</b>	<b>-3,59</b>	<b>8,74</b>	<b>4,49</b>	<b>-4,25</b>
	<b>Průmysl celkem</b>	<b>5,66</b>	<b>4,38</b>	<b>-1,28</b>	<b>5,52</b>	<b>4,48</b>	<b>-1,04</b>	<b>4,33</b>	<b>3,37</b>	<b>-0,96</b>	<b>5,89</b>	<b>4,48</b>	<b>-1,41</b>
F	Stavebnictví	5,03	5,35	0,32	4,75	4,64	-0,11	3,72	3,52	-0,20	7,81	6,67	-1,14
G	Obchod, opravy mot. vozidel	4,34	3,68	-0,66	4,58	4,15	-0,43	3,32	3,29	-0,03	4,48	4,67	0,18
H	Ubytování a stravování	4,32	2,22	-2,10	3,71	2,52	-1,20	2,83	2,18	-0,65	3,46	3,32	-0,14
K	Činnosti v obl. nemov. a pronájmu, podn. čin.	5,42	5,37	-0,05	5,19	5,42	0,24	4,03	3,69	-0,34	4,90	5,94	1,04
	<b>Celkem</b>	<b>5,34</b>	<b>4,19</b>	<b>-1,15</b>	<b>5,25</b>	<b>4,36</b>	<b>-0,89</b>	<b>4,06</b>	<b>3,32</b>	<b>-0,74</b>	<b>5,52</b>	<b>4,54</b>	<b>-0,98</b>

Úroková míra = Nákladové úroky/(bankovní úvěry + vydané dluhopisy)  
Pramen: propočty MPO z údajů ČSÚ a MPO

Tab. č. 5A Úroková míra - podle kategorií tvorby hodnoty

Okeč	Název	Kategorie	Úroková míra v % (přepočet na roční hodnotu)											
			1. čtvrtletí		změna bodů	1. pololetí		změna bodů	1.-3. čtvrtletí		změna bodů	rok		změna bodů
			2005	2006		2005	2006		2005	2006		2005	2006	
C	Těžba nerostných surovin	1. Tvoří hodnotu	3,62	2,56	-1,06	5,16	2,68	-2,49	3,39	2,85	-0,54	1,78	1,20	-0,58
		2. ROE > r <sub>f</sub> , ale netvoří hodnotu	1,38	x		2,08	2,36	0,28	3,07	2,11	-0,95	2,31	2,51	0,20
		3. Ziskové ROE > 0, ale < než r <sub>f</sub>	x	1,35		4,65	1,90	-2,75	x	1,77	-2,20	4,50	x	
		4. Ztrátové ROE < 0 nebo VK < 0	1,81	1,98	0,17	3,47	2,67	-0,80	1,64	2,20	0,56	1,52	3,80	2,28
D	Zpracovatelský průmysl	1. Tvoří hodnotu	5,82	4,74	-1,08	5,49	4,85	-0,65	5,49	4,99	-0,51	5,93	5,43	-0,50
		2. ROE > r <sub>f</sub> , ale netvoří hodnotu	4,52	3,72	-0,80	4,90	4,31	-0,59	4,32	4,59	0,27	4,59	3,97	-0,62
		3. Ziskové ROE > 0, ale < než r <sub>f</sub>	4,84	4,63	-0,20	4,54	4,24	-0,30	4,92	4,68	-0,23	4,54	5,33	0,78
		4. Ztrátové ROE < 0 nebo VK < 0	5,04	4,62	-0,42	5,04	4,64	-0,41	5,57	4,17	-1,40	5,67	4,40	-1,27
E	Výroba a rozvod elekt., plynu a vody	1. Tvoří hodnotu	8,62	4,22	-4,40	7,70	4,24	-3,46	10,06	4,13	-5,93	10,24	4,57	-5,66
		2. ROE > r <sub>f</sub> , ale netvoří hodnotu	3,17	2,65	-0,52	4,60	3,17	-1,43	2,99	3,72	0,73	4,25	4,69	0,44
		3. Ziskové ROE > 0, ale < než r <sub>f</sub>	2,07	0,92	-1,15	2,61	0,78	-1,83	7,98	2,96	-5,03	1,33	2,22	0,89
		4. Ztrátové ROE < 0 nebo VK < 0	2,65	1,24	-1,41	2,89	3,53	0,64	6,04	2,05	-3,99	1,19	5,08	3,88
	Průmysl celkem	1. Tvoří hodnotu	6,80	4,51	-2,29	6,18	4,59	-1,59	6,58	4,65	-1,94	7,18	4,62	-2,56
		2. ROE > r <sub>f</sub> , ale netvoří hodnotu	4,32	3,68	-0,65	4,84	4,22	-0,62	4,12	4,51	0,39	4,40	4,01	-0,40
		3. Ziskové ROE > 0, ale < než r <sub>f</sub>	4,66	4,30	-0,37	4,39	4,00	-0,39	5,16	4,54	-0,62	4,35	4,99	0,63
		4. Ztrátové ROE < 0 nebo VK < 0	4,98	4,57	-0,42	5,00	4,61	-0,39	5,57	4,11	-1,46	5,61	4,41	-1,20
F	Stavebnictví	1. Tvoří hodnotu	4,22	7,14	2,93	6,11	4,35	-1,75	6,18	5,03	-1,15	8,98	8,05	-0,94
		2. ROE > r <sub>f</sub> , ale netvoří hodnotu	4,44	4,49	0,05	3,39	4,86	1,47	4,04	4,31	0,27	6,55	5,60	-0,95
		3. Ziskové ROE > 0, ale < než r <sub>f</sub>	9,93	8,43	-1,49	2,84	3,30	0,46	3,45	4,80	1,35	7,25	6,22	-1,03
		4. Ztrátové ROE < 0 nebo VK < 0	5,11	5,35	0,24	4,63	5,05	0,42	3,53	4,63	1,11	7,49	4,33	-3,16
	Celkem	1. Tvoří hodnotu	6,42	4,30	-2,12	5,98	4,54	-1,44	6,39	4,70	-1,68	6,87	4,76	-2,12
		2. ROE > r <sub>f</sub> , ale netvoří hodnotu	4,20	3,71	-0,49	4,71	4,03	-0,68	4,00	4,24	0,24	4,36	3,96	-0,41
		3. Ziskové ROE > 0, ale < než r <sub>f</sub>	5,02	4,05	-0,98	4,45	3,99	-0,45	4,89	4,35	-0,54	4,33	5,13	0,81
		4. Ztrátové ROE < 0 nebo VK < 0	4,69	4,29	-0,40	4,67	4,36	-0,32	4,87	4,08	-0,79	4,85	4,49	-0,37

Pramen: propočty MPO z údajů ČSÚ a MPO

Tab. č. 5B Úroková míra - podle institucionálních sektorů

Okeč	Název	Institucionální sektory	Úroková míra v % (přečet na roční hodnotu)											
			1. čtvrtletí		změna bodů	1. pololetí		změna bodů	1.-3. čtvrtletí		změna bodů	rok		změna bodů
			2005	2006		2005	2006		2005	2006		2005	2006	
C	Těžba nerostných surovin	11001 Nefinační podniky veřejné	3,62	2,56	-1,06	5,16	2,68	-2,49	3,39	2,85	-0,54	1,78	1,20	-0,58
		11102 Nefin. podniky soukromé národní	1,38	3,28	1,90	2,08	2,36	0,28	3,07	2,11	-0,95	2,31	2,51	0,20
		11003 Nefin. pod. soukr. pod zahr. kontrolou	3,63	1,35	-2,28	4,65	1,90	-2,75	3,98	1,77	-2,20	4,50	2,06	-2,45
D	Zpracovatelský průmysl	11001 Nefinační podniky veřejné	5,82	4,74	-1,08	5,49	4,85	-0,65	5,49	4,99	-0,51	5,93	5,43	-0,50
		11102 Nefin. podniky soukromé národní	4,52	3,72	-0,80	4,90	4,31	-0,59	4,32	4,59	0,27	4,59	3,97	-0,62
		11003 Nefin. pod. soukr. pod zahr. kontrolou	4,84	4,63	-0,20	4,54	4,24	-0,30	4,92	4,68	-0,23	4,54	5,33	0,78
E	Výroba a rozvod elekt., plynu a vody	11001 Nefinační podniky veřejné	8,62	4,22	-4,40	7,70	4,24	-3,46	10,06	4,13	-5,93	10,24	4,57	-5,66
		11102 Nefin. podniky soukromé národní	3,17	2,65	-0,52	4,60	3,17	-1,43	2,99	3,72	0,73	4,25	4,69	0,44
		11003 Nefin. pod. soukr. pod zahr. kontrolou	2,07	0,92	-1,15	2,61	0,78	-1,83	7,98	2,96	-5,03	1,33	2,22	0,89
	Průmysl celkem	11001 Nefinační podniky veřejné	6,80	4,51	-2,29	6,18	4,59	-1,59	6,58	4,65	-1,94	7,18	4,62	-2,56
		11102 Nefin. podniky soukromé národní	4,32	3,68	-0,65	4,84	4,22	-0,62	4,12	4,51	0,39	4,40	4,01	-0,40
		11003 Nefin. pod. soukr. pod zahr. kontrolou	4,66	4,30	-0,37	4,39	4,00	-0,39	5,16	4,54	-0,62	4,35	4,99	0,63
F	Stavebnictví	11001 Nefinační podniky veřejné	x	x		x	x		x	x		x	x	
		11102 Nefin. podniky soukromé národní	4,44	4,49	0,05	3,39	4,86	1,47	4,04	4,31	0,27	6,55	5,60	-0,95
		11003 Nefin. pod. soukr. pod zahr. kontrolou	9,93	8,43	-1,49	2,84	3,30	0,46	3,45	4,80	1,35	7,25	6,22	-1,03
	Celkem	11001 Nefinační podniky veřejné	6,42	4,30	-2,12	5,98	4,54	-1,44	6,39	4,70	-1,68	6,87	4,76	-2,12
		11102 Nefin. podniky soukromé národní	4,20	3,71	-0,49	4,71	4,03	-0,68	4,00	4,24	0,24	4,36	3,96	-0,41
		11003 Nefin. pod. soukr. pod zahr. kontrolou	5,02	4,05	-0,98	4,45	3,99	-0,45	4,89	4,35	-0,54	4,33	5,13	0,81

Pramen: propočty MPO z údajů ČSÚ a MPO

Tab. č. 6 Běžná likvidita (L3)

Okeč	Název	Likvidita L3 = Oběžná aktiva/(Krátkodobé závazky + krátkodobé bankovní úvěry)											
		1. čtvrtletí		změna bodů	1. pololetí		změna bodů	1.-3. čtvrtletí		změna bodů	rok		změna bodů
		2005	2006		2005	2006		2005	2006		2005	2006	
CA	Těžba uhlí, lignitu, rašeliny	3,59	2,22	-1,37	2,70	2,04	-0,67	2,24	1,52	-0,72	2,08	1,69	-0,39
CB	Těžba ostatních nerostných surovin	1,16	1,72	0,56	1,33	1,75	0,42	2,11	2,21	0,11	2,17	2,38	0,21
<b>C</b>	<b>Těžba nerostných surovin</b>	<b>2,92</b>	<b>2,15</b>	<b>-0,76</b>	<b>2,38</b>	<b>2,00</b>	<b>-0,38</b>	<b>2,22</b>	<b>1,58</b>	<b>-0,64</b>	<b>2,09</b>	<b>1,73</b>	<b>-0,35</b>
DA	Výroba potravin. výr. a nápojů, tabák. výrobků	1,68	1,61	-0,07	1,53	1,71	0,18	1,65	1,68	0,03	1,64	1,64	0,00
17	Výroba textilií a textilních výrobků	1,59	1,55	-0,04	1,62	1,47	-0,15	1,62	1,02	-0,60	1,52	1,50	-0,02
18	Výroba oděvů, zpracování a barvení kožešin	1,28	1,50	0,21	1,30	1,45	0,15	1,36	1,45	0,08	1,39	1,40	0,01
DB	Výroba textilií, textil. a oděv. výrobků	1,53	1,54	0,01	1,55	1,47	-0,09	1,57	1,07	-0,50	1,50	1,48	-0,02
DC	Výroba usní a výrobků z usní	1,40	1,06	-0,34	1,28	1,18	-0,10	1,40	1,22	-0,18	1,30	1,31	0,00
DD	Zpracování dřeva, výr. dřev. výr. kr. nábytku	1,07	1,45	0,38	1,14	1,15	0,01	1,00	1,27	0,27	1,25	1,36	0,11
21	Výroba vlákniny, papíru a výrobků z papíru	1,45	1,47	0,02	1,25	1,36	0,12	1,14	1,40	0,26	1,35	1,43	0,08
22	Vydavatelství, tisk a rozmn. nahr. nosičů	1,53	1,51	-0,02	1,42	1,48	0,06	1,44	1,41	-0,03	1,52	1,34	-0,18
DE	Výroba vlákniny, papíru a výr. z papíru	1,48	1,49	0,01	1,31	1,41	0,10	1,24	1,41	0,16	1,41	1,39	-0,02
DF	Výroba koksu, jaderných paliv, raf. zprac. ropy	1,38	1,36	-0,02	1,16	1,19	0,03	1,36	1,27	-0,09	1,48	1,25	-0,23
DG	Výroba chem. látek, příprav., léčiv a chem. vlákn.	1,66	1,64	-0,01	1,55	1,66	0,11	1,63	1,82	0,20	1,58	1,96	0,38
DH	Výroba pryžových a plastových výrobků	1,48	1,53	0,05	1,51	1,58	0,07	1,62	1,71	0,08	1,41	1,65	0,24
DI	Výroba ostatních nekovových miner. výr.	2,25	1,94	-0,31	1,73	1,84	0,11	1,73	1,95	0,22	1,90	1,82	-0,08
27	Výroba základních kovů a hutních výrobků	1,99	1,75	-0,24	2,02	1,54	-0,48	2,15	1,67	-0,48	2,05	1,86	-0,19
28	Výroba kovových konstrukcí a kovoděl. výr.	1,46	1,57	0,10	1,39	1,53	0,14	1,50	1,51	0,01	1,44	1,53	0,08
DJ	Výroba zákl. kovů, hutních a kovoděl. výr.	1,74	1,67	-0,07	1,72	1,54	-0,18	1,83	1,60	-0,23	1,76	1,71	-0,05
DK	Výroba a opravy strojů j.n.	1,47	1,59	0,11	1,57	1,64	0,07	1,61	1,66	0,05	1,62	1,71	0,09
30	Výroba kanc. strojů a počítačů	1,40	1,08	0,08	1,00	1,12	0,12	1,05	1,13	0,08	1,12	1,24	0,12
31	Výroba elektrických strojů a zařízení j.n.	1,63	1,73	0,11	1,55	1,65	0,10	1,58	1,62	0,04	1,65	1,77	0,12
32	Výroba rádiových, televizních a spoj. zař. a přístr.	1,08	1,11	0,03	1,31	1,16	-0,14	1,07	1,13	0,06	1,10	1,06	-0,04
33	Výroba zdrav. přesných, optic. a časoměr. přístrojů	2,06	2,10	0,04	1,91	2,26	0,36	1,84	1,98	0,14	1,87	1,94	0,07
DL	Výroba elek. a optických přístrojů a zař.	1,30	1,39	0,09	1,37	1,41	0,04	1,31	1,37	0,06	1,36	1,41	0,06
34	Výroba motorových vozidel, přívěsů a návěsů	1,13	1,15	0,02	1,30	1,40	0,09	1,18	1,16	-0,02	1,12	1,28	0,15
35	Výroba ost. dopravních zařízení	0,91	1,85	0,94	0,89	1,66	0,76	0,92	1,57	0,65	0,94	1,69	0,74
DM	Výroba dopravních prostředků a zař.	1,09	1,22	0,13	1,22	1,43	0,20	1,13	1,21	0,08	1,09	1,33	0,24
36	Výroba nábytku; zprac. průmysl j.n.	1,65	1,59	-0,06	1,65	2,15	0,50	1,70	1,94	0,25	1,22	2,19	0,97
37	Recyklace druhotných surovin	1,50	1,64	0,13	1,58	1,77	0,19	1,68	1,93	0,26	1,56	1,79	0,23
DN	Zpracovatelský průmysl jinde neuvéd.	1,64	1,59	-0,05	1,64	2,11	0,46	1,70	1,94	0,25	1,24	2,15	0,92
<b>D</b>	<b>Zpracovatelský průmysl</b>	<b>1,46</b>	<b>1,50</b>	<b>0,04</b>	<b>1,45</b>	<b>1,53</b>	<b>0,08</b>	<b>1,46</b>	<b>1,49</b>	<b>0,03</b>	<b>1,45</b>	<b>1,56</b>	<b>0,11</b>
40	Výroba a rozvod elektřiny, plynu a tep. energie	1,29	1,06	-0,23	1,16	1,21	0,05	1,37	1,24	-0,13	1,28	1,44	0,16
41	Shromažďování, úprava a rozvod vody	0,61	1,40	0,79	0,57	1,28	0,70	0,77	1,33	0,56	0,69	1,29	0,61
<b>E</b>	<b>Výroba a rozvod elekt., plynu a vody</b>	<b>1,19</b>	<b>1,08</b>	<b>-0,11</b>	<b>1,07</b>	<b>1,21</b>	<b>0,15</b>	<b>1,26</b>	<b>1,25</b>	<b>-0,02</b>	<b>1,20</b>	<b>1,43</b>	<b>0,23</b>
	<b>Průmysl celkem</b>	<b>1,45</b>	<b>1,45</b>	<b>0,00</b>	<b>1,41</b>	<b>1,49</b>	<b>0,08</b>	<b>1,45</b>	<b>1,45</b>	<b>0,00</b>	<b>1,43</b>	<b>1,55</b>	<b>0,12</b>
F	Stavebnictví	1,45	1,51	0,06	1,40	1,46	0,06	1,39	1,43	0,04	1,40	1,43	0,03
G	Obchod, opravy mot. vozidel	1,25	1,33	0,08	1,37	1,43	0,06	1,28	1,37	0,08	1,29	1,34	0,06
H	Ubytování a stravování	0,41	0,09	-0,32	0,46	0,30	-0,15	0,50	0,36	-0,14	0,48	0,40	-0,07
K	Činnosti v obl. nemov. a pronájmu, podn. čin.	1,35	1,86	0,51	1,23	1,17	-0,07	1,28	1,53	0,25	1,41	1,56	0,16
	<b>Celkem</b>	<b>1,39</b>	<b>1,42</b>	<b>0,03</b>	<b>1,38</b>	<b>1,45</b>	<b>0,07</b>	<b>1,40</b>	<b>1,42</b>	<b>0,02</b>	<b>1,38</b>	<b>1,48</b>	<b>0,10</b>

Pramen: propočty MPO z údajů ČSÚ a MPO

Tab. č. 6A Běžná likvidita (L3) - podle kategorií tvorby hodnoty

Okeč	Název	Kategorie	Likvidita L3 = Oběžná aktiva/(Krátkodobé závazky + krátkodobé bankovní úvěry)											
			1. čtvrtletí		změna bodů	1. pololetí		změna bodů	1.-3. čtvrtletí		změna bodů	rok		změna bodů
			2005	2006		2005	2006		2005	2006		2005	2006	
C	Těžba nerostných surovin	1. Tvoří hodnotu	3,57	2,18	-1,40	2,49	2,01	-0,47	2,18	1,55	-0,62	2,39	1,72	-0,67
		2. ROE > r <sub>f</sub> , ale netvoří hodnotu	1,68	x		1,31	2,06	0,75	1,92	1,21	-0,71	1,04	1,87	0,84
		3. Ziskové ROE > 0, ale < než r <sub>f</sub>	x	1,26		3,77	1,65	-2,12	x	1,74		2,06	x	
		4. Ztrátové ROE < 0 nebo VK < 0	1,20	2,07	0,87	1,53	1,82	0,30	12,47	2,31	-10,16	6,63	2,25	-4,38
D	Zpracovatelský průmysl	1. Tvoří hodnotu	1,77	1,62	-0,15	1,77	1,72	-0,05	1,70	1,66	-0,04	1,71	1,70	-0,01
		2. ROE > r <sub>f</sub> , ale netvoří hodnotu	1,46	1,55	0,10	1,38	1,48	0,10	1,48	1,54	0,06	1,45	1,53	0,08
		3. Ziskové ROE > 0, ale < než r <sub>f</sub>	1,81	1,73	-0,09	1,59	1,54	-0,05	1,71	1,63	-0,08	1,58	1,90	0,32
		4. Ztrátové ROE < 0 nebo VK < 0	1,05	1,14	0,09	0,92	1,07	0,15	0,96	0,99	0,03	0,91	1,05	0,14
E	Výroba a rozvod elekt., plynu a vody	1. Tvoří hodnotu	1,26	1,14	-0,12	1,14	1,28	0,13	1,48	1,29	-0,19	1,44	1,62	0,18
		2. ROE > r <sub>f</sub> , ale netvoří hodnotu	0,32	0,96	0,64	0,45	0,94	0,49	0,55	0,96	0,41	0,67	1,26	0,58
		3. Ziskové ROE > 0, ale < než r <sub>f</sub>	1,47	2,26	0,80	1,39	1,40	0,01	1,40	1,52	0,12	1,20	1,09	-0,11
		4. Ztrátové ROE < 0 nebo VK < 0	2,79	0,27	-2,52	1,55	0,75	-0,80	1,04	0,76	-0,28	0,95	1,07	0,12
	Průmysl celkem	1. Tvoří hodnotu	1,68	1,54	-0,14	1,64	1,64	0,00	1,67	1,59	-0,08	1,69	1,69	0,00
		2. ROE > r <sub>f</sub> , ale netvoří hodnotu	1,30	1,52	0,22	1,26	1,44	0,18	1,31	1,47	0,16	1,28	1,50	0,23
		3. Ziskové ROE > 0, ale < než r <sub>f</sub>	1,80	1,76	-0,03	1,59	1,51	-0,08	1,69	1,59	-0,10	1,51	1,68	0,17
		4. Ztrátové ROE < 0 nebo VK < 0	1,06	1,08	0,02	0,93	1,05	0,12	0,97	0,97	0,00	0,93	1,06	0,13
F	Stavebnictví	1. Tvoří hodnotu	1,37	1,38	0,02	1,38	1,48	0,10	1,38	1,40	0,03	1,41	1,44	0,03
		2. ROE > r <sub>f</sub> , ale netvoří hodnotu	2,06	1,34	-0,72	1,46	1,27	-0,19	1,45	1,46	0,01	1,31	1,41	0,10
		3. Ziskové ROE > 0, ale < než r <sub>f</sub>	1,26	3,23	1,97	1,32	1,81	0,49	1,65	2,14	0,50	1,57	1,67	0,10
		4. Ztrátové ROE < 0 nebo VK < 0	1,50	1,60	0,10	1,49	1,51	0,01	1,33	1,42	0,09	1,52	1,28	-0,24
	Celkem	1. Tvoří hodnotu	1,64	1,54	-0,11	1,63	1,62	-0,01	1,60	1,56	-0,04	1,65	1,65	0,01
		2. ROE > r <sub>f</sub> , ale netvoří hodnotu	1,37	1,48	0,11	1,27	1,25	-0,02	1,33	1,41	0,07	1,28	1,39	0,11
		3. Ziskové ROE > 0, ale < než r <sub>f</sub>	1,66	1,75	0,09	1,54	1,57	0,03	1,71	1,58	-0,13	1,44	1,71	0,28
		4. Ztrátové ROE < 0 nebo VK < 0	1,03	1,09	0,05	0,92	1,09	0,18	0,93	1,00	0,07	0,87	0,98	0,11

Pramen: propočty MPO z údajů ČSÚ a MPO



Tab. č. 6B Běžná likvidita (L3) - podle institucionálních sektorů

Okeč	Název	Institucionální sektory	Likvidita L3 = Oběžná aktiva/(Krátkodobé závazky + krátkodobé bankovní úvěry)											
			1. čtvrtletí		změna bodů	1. pololetí		změna bodů	1.-3. čtvrtletí		změna bodů	rok		změna bodů
			2005	2006		2005	2006		2005	2006		2005	2006	
C	Těžba nerostných surovin	11001 Nefinační podniky veřejné	6,23	5,93	-0,30	2,28	3,42	1,15	6,48	5,01	-1,47	5,54	4,78	-0,76
		11102 Nefin. podniky soukromé národní	3,06	1,88	-1,17	2,66	1,84	-0,82	1,92	1,35	-0,56	1,80	1,52	-0,28
		11003 Nefin. pod. soukr. pod zahr. kontrolou	0,85	2,24	1,40	1,20	1,90	0,70	2,84	2,81	-0,03	3,78	4,06	0,28
D	Zpracovatelský průmysl	11001 Nefinační podniky veřejné	0,87	4,32	3,45	0,88	5,14	4,26	0,90	4,70	3,80	0,81	4,28	3,48
		11102 Nefin. podniky soukromé národní	1,64	1,62	-0,01	1,60	1,59	-0,01	1,63	1,57	-0,06	1,64	1,68	0,04
		11003 Nefin. pod. soukr. pod zahr. kontrolou	1,40	1,42	0,02	1,40	1,48	0,08	1,40	1,43	0,03	1,38	1,48	0,10
E	Výroba a rozvod elekt., plynu a vody	11001 Nefinační podniky veřejné	1,08	1,56	0,48	1,15	1,15	0,00	1,20	1,03	-0,16	0,90	1,30	0,40
		11102 Nefin. podniky soukromé národní	1,42	1,06	-0,36	1,18	1,61	0,43	1,23	1,28	0,05	1,31	1,22	-0,09
		11003 Nefin. pod. soukr. pod zahr. kontrolou	1,06	0,81	-0,25	0,88	0,81	-0,07	1,35	1,36	0,01	1,33	1,64	0,30
	Průmysl celkem	11001 Nefinační podniky veřejné	1,15	1,94	0,79	1,15	1,45	0,31	1,21	1,45	0,24	1,01	1,66	0,65
		11102 Nefin. podniky soukromé národní	1,67	1,55	-0,12	1,58	1,61	0,04	1,58	1,50	-0,09	1,59	1,59	0,00
		11003 Nefin. pod. soukr. pod zahr. kontrolou	1,36	1,36	0,00	1,35	1,42	0,06	1,40	1,42	0,02	1,38	1,51	0,13
F	Stavebnictví	11001 Nefinační podniky veřejné	x	x		x	x		x	x		x	x	
		11102 Nefin. podniky soukromé národní	1,45	1,57	0,12	1,39	1,48	0,09	1,40	1,45	0,06	1,42	1,49	0,07
		11003 Nefin. pod. soukr. pod zahr. kontrolou	1,47	1,40	-0,06	1,44	1,43	-0,01	1,39	1,38	-0,01	1,36	1,27	-0,09
	Celkem	11001 Nefinační podniky veřejné	1,09	1,86	0,77	1,09	1,10	0,00	1,14	1,14	0,00	1,03	1,42	0,39
		11102 Nefin. podniky soukromé národní	1,53	1,51	-0,01	1,49	1,55	0,06	1,50	1,49	-0,01	1,52	1,58	0,06
		11003 Nefin. pod. soukr. pod zahr. kontrolou	1,33	1,33	0,00	1,35	1,41	0,06	1,35	1,39	0,04	1,33	1,42	0,10

Pramen: propočty MPO z údajů ČSÚ a MPO

Tab. č. 7 Pohotová likvidita (L2)

Okeč	Název	Likvidita L2 = (Pohledávky + finanční majetek)/(Krátkodobé závazky + krátkodobé bankovní úvěry)											
		1. čtvrtletí		změna bodů	1. pololetí		změna bodů	1.-3. čtvrtletí		změna bodů	rok		změna bodů
		2005	2006		2005	2006		2005	2006		2005	2006	
CA	Těžba uhlí, lignitu, rašeliny	3,33	2,01	-1,31	2,46	1,84	-0,62	2,02	1,40	-0,62	1,91	1,61	-0,30
CB	Těžba ostatních nerostných surovin	0,95	1,44	0,49	1,11	1,48	0,37	1,75	1,90	0,15	1,77	2,05	0,28
<b>C</b>	<b>Těžba nerostných surovin</b>	<b>2,67</b>	<b>1,94</b>	<b>-0,73</b>	<b>2,15</b>	<b>1,79</b>	<b>-0,35</b>	<b>1,98</b>	<b>1,44</b>	<b>-0,54</b>	<b>1,89</b>	<b>1,63</b>	<b>-0,26</b>
DA	Výroba potravin. výr. a nápojů, tabák. výrobků	1,06	0,95	-0,11	0,94	1,09	0,14	1,08	1,12	0,04	1,08	1,05	-0,03
17	Výroba textilů a textilních výrobků	0,81	0,83	0,02	0,86	0,80	-0,06	0,86	0,54	-0,32	0,80	0,88	0,08
18	Výroba oděvů, zpracování a barvení kožehřív	0,44	0,54	0,10	0,47	0,52	0,05	0,49	0,56	0,07	0,47	0,54	0,06
DB	Výroba textilů, textil. a oděv. výrobků	0,73	0,78	0,05	0,78	0,76	-0,02	0,79	0,54	-0,25	0,75	0,82	0,08
DC	Výroba usní a výrobků z usní	0,70	0,41	-0,28	0,60	0,56	-0,05	0,70	0,60	-0,09	0,74	0,74	0,01
DD	Zpracování dřeva, výr. dřev. výr. kr. nábytku	0,68	0,98	0,29	0,74	0,77	0,04	0,67	0,85	0,19	0,83	0,90	0,07
21	Výroba vlákniny, papíru a výrobků z papíru	0,98	1,08	0,10	0,89	0,99	0,10	0,80	1,01	0,21	0,95	1,04	0,09
22	Vydavatelství, tisk a rozmn. nahr. nosičů	1,23	1,25	0,02	1,15	1,22	0,07	1,20	1,14	-0,05	1,25	1,05	-0,20
DE	Výroba vlákniny, papíru a výr. z papíru	1,07	1,15	0,08	0,98	1,08	0,10	0,94	1,06	0,12	1,06	1,05	-0,02
DF	Výroba koksu, jaderných paliv, raf. zprac. ropy	1,00	0,99	-0,01	0,94	0,92	-0,02	1,08	1,04	-0,04	1,07	0,98	-0,09
DG	Výroba chem. látek, příprav., léčiv a chem. vlákn.	1,06	1,07	0,01	1,00	1,10	0,10	1,07	1,21	0,14	1,00	1,28	0,27
DH	Výroba pryžových a plastových výrobků	1,02	1,03	0,01	1,06	1,09	0,02	1,14	1,17	0,03	0,95	1,10	0,15
DI	Výroba ostatních nekovových miner. výr.	1,55	1,36	-0,19	1,22	1,34	0,12	1,26	1,46	0,19	1,37	1,32	-0,05
27	Výroba základních kovů a hutních výrobků	1,29	1,23	-0,06	1,31	1,02	-0,29	1,42	1,13	-0,30	1,38	1,24	-0,14
28	Výroba kovových konstrukcí a kovoděl. výr.	0,88	0,94	0,05	0,85	0,95	0,10	0,94	0,95	0,01	0,89	0,93	0,04
DJ	Výroba zákl. kovů, hutních a kovoděl. výr.	1,10	1,11	0,01	1,09	0,99	-0,10	1,18	1,05	-0,13	1,15	1,10	-0,05
DK	Výroba a opravy strojů j.n.	0,85	0,91	0,07	0,90	0,97	0,07	0,93	0,98	0,05	0,95	1,04	0,09
30	Výroba kanc. strojů a počítačů	0,80	0,85	0,05	0,78	0,89	0,11	0,81	0,90	0,09	0,89	1,07	0,17
31	Výroba elektrických strojů a zařízení j.n.	1,04	1,09	0,05	1,01	1,05	0,04	1,03	1,02	-0,01	1,04	1,10	0,06
32	Výroba rádiových, televizních a spoj. zař. a přístr.	0,81	0,79	-0,03	0,94	0,83	-0,11	0,73	0,75	0,02	0,77	0,70	-0,07
33	Výroba zdrav. přesných, optic. a časoměr. přístrojů	1,29	1,34	0,04	1,20	1,53	0,32	1,20	1,27	0,08	1,21	1,23	0,01
DL	Výroba elek. a optických přístrojů a zař.	0,92	0,95	0,03	0,95	0,97	0,03	0,89	0,92	0,03	0,93	0,99	0,05
34	Výroba motorových vozidel, přírůbů a návěsů	0,84	0,90	0,06	1,02	1,13	0,11	0,89	0,89	0,00	0,85	0,97	0,11
35	Výroba ost. dopravních zařízení	0,49	0,91	0,42	0,47	0,77	0,31	0,50	0,76	0,26	0,45	0,81	0,36
DM	Výroba dopravních prostředků a zař.	0,77	0,90	0,13	0,91	1,09	0,18	0,81	0,87	0,06	0,78	0,95	0,16
36	Výroba nábytku; zprac. průmysl j.n.	1,13	1,16	0,02	1,13	1,50	0,37	1,21	1,38	0,17	0,83	1,55	0,71
37	Recyklace druhotných surovin	1,19	1,29	0,10	1,20	1,30	0,10	1,27	1,39	0,12	1,10	1,28	0,18
DN	Zpracovatelský průmysl jinde neuved.	1,14	1,17	0,03	1,13	1,48	0,35	1,22	1,38	0,16	0,85	1,52	0,67
<b>D</b>	<b>Zpracovatelský průmysl</b>	<b>0,96</b>	<b>1,00</b>	<b>0,04</b>	<b>0,98</b>	<b>1,05</b>	<b>0,07</b>	<b>0,98</b>	<b>1,01</b>	<b>0,02</b>	<b>0,97</b>	<b>1,05</b>	<b>0,08</b>
40	Výroba a rozvod elektřiny, plynu a tep. energie	1,22	1,00	-0,22	1,09	1,15	0,06	1,12	1,02	-0,09	1,12	1,26	0,14
41	Shromáždování, úprava a rozvod vody	0,59	1,35	0,76	0,55	1,23	0,68	0,74	1,28	0,54	0,66	1,25	0,59
<b>E</b>	<b>Výroba a rozvod elekt., plynu a vody</b>	<b>1,12</b>	<b>1,02</b>	<b>-0,10</b>	<b>1,01</b>	<b>1,16</b>	<b>0,15</b>	<b>1,05</b>	<b>1,04</b>	<b>-0,01</b>	<b>1,06</b>	<b>1,26</b>	<b>0,20</b>
	<b>Průmysl celkem</b>	<b>1,02</b>	<b>1,03</b>	<b>0,01</b>	<b>1,01</b>	<b>1,09</b>	<b>0,08</b>	<b>1,02</b>	<b>1,03</b>	<b>0,01</b>	<b>1,01</b>	<b>1,12</b>	<b>0,11</b>
F	Stavebnictví	1,19	1,26	0,07	1,18	1,26	0,08	1,19	1,23	0,05	1,21	1,26	0,04
G	Obchod, opravy mot. vozidel	0,77	0,80	0,03	0,85	0,87	0,02	0,83	0,88	0,05	0,84	0,87	0,03
H	Ubytování a stravování	0,39	0,07	-0,32	0,43	0,28	-0,15	0,47	0,33	-0,14	0,45	0,38	-0,07
K	Činnosti v obl. nemov. a pronájmu, podn. čin.	1,11	1,55	0,43	0,99	0,78	-0,22	1,02	1,11	0,09	1,16	1,23	0,07
	<b>Celkem</b>	<b>0,98</b>	<b>1,00</b>	<b>0,02</b>	<b>0,99</b>	<b>1,05</b>	<b>0,06</b>	<b>0,99</b>	<b>1,02</b>	<b>0,02</b>	<b>0,99</b>	<b>1,08</b>	<b>0,09</b>

Pramen: propočty MPO z údajů ČSÚ a MPO

Tab. č. 7A Pohotovává likvidita (L2) - podle kategorií tvorby hodnoty

Okeč	Název	Kategorie	Likvidita L2 = (Pohledávky + finanční majetek)/(Krátkodobé závazky + krátkodobé bankovní úvěry)											
			1. čtvrtletí		změna bodů	1. pololetí		změna bodů	1.-3. čtvrtletí		změna bodů	rok		změna bodů
			2005	2006		2005	2006		2005	2006		2005	2006	
C	Těžba nerostných surovin	1. Tvoří hodnotu	3,36	2,00	-1,36	2,30	1,85	-0,45	1,99	1,44	-0,55	2,22	1,65	-0,58
		2. ROE > r <sub>f</sub> , ale netvoří hodnotu	1,24	x		0,93	1,76	0,83	1,57	0,65	-0,92	0,89	1,42	0,53
		3. Ziskové ROE > 0, ale < než r <sub>f</sub>	x	0,92		2,96	1,23	-1,73	x	1,52		1,51	x	
		4. Ztrátové ROE < 0 nebo VK < 0	0,96	1,65	0,69	1,08	1,29	0,21	6,97	1,64	-5,33	4,73	1,46	-3,27
D	Zpracovatelský průmysl	1. Tvoří hodnotu	1,20	1,13	-0,07	1,23	1,22	-0,01	1,19	1,18	-0,02	1,21	1,20	-0,01
		2. ROE > r <sub>f</sub> , ale netvoří hodnotu	0,90	0,96	0,05	0,87	0,94	0,06	0,94	0,95	0,01	0,91	0,96	0,05
		3. Ziskové ROE > 0, ale < než r <sub>f</sub>	1,17	1,15	-0,03	1,07	1,02	-0,05	1,09	1,10	0,00	0,96	1,21	0,25
		4. Ztrátové ROE < 0 nebo VK < 0	0,67	0,67	0,01	0,57	0,67	0,09	0,60	0,59	-0,01	0,57	0,65	0,08
E	Výroba a rozvod elekt., plynu a vody	1. Tvoří hodnotu	1,21	1,07	-0,13	1,08	1,20	0,12	1,21	0,92	-0,29	1,21	1,37	0,17
		2. ROE > r <sub>f</sub> , ale netvoří hodnotu	0,30	0,91	0,62	0,42	0,91	0,49	0,52	0,90	0,38	0,65	1,21	0,56
		3. Ziskové ROE > 0, ale < než r <sub>f</sub>	1,42	2,24	0,82	1,33	1,37	0,04	1,34	1,51	0,17	1,18	1,05	-0,12
		4. Ztrátové ROE < 0 nebo VK < 0	1,93	0,26	-1,67	1,09	0,74	-0,35	0,84	0,75	-0,09	0,94	1,03	0,09
	Průmysl celkem	1. Tvoří hodnotu	1,27	1,16	-0,11	1,24	1,25	0,01	1,23	1,15	-0,07	1,25	1,27	0,02
		2. ROE > r <sub>f</sub> , ale netvoří hodnotu	0,82	0,96	0,14	0,82	0,95	0,13	0,87	0,94	0,07	0,85	0,99	0,14
		3. Ziskové ROE > 0, ale < než r <sub>f</sub>	1,19	1,24	0,05	1,11	1,11	0,00	1,12	1,27	0,15	1,00	1,17	0,17
		4. Ztrátové ROE < 0 nebo VK < 0	0,68	0,66	-0,03	0,59	0,68	0,09	0,61	0,61	0,00	0,60	0,71	0,10
F	Stavebnictví	1. Tvoří hodnotu	1,14	1,19	0,05	1,22	1,29	0,06	1,23	1,24	0,01	1,26	1,28	0,02
		2. ROE > r <sub>f</sub> , ale netvoří hodnotu	1,44	1,14	-0,30	1,06	1,14	0,08	1,00	1,17	0,17	1,04	1,21	0,17
		3. Ziskové ROE > 0, ale < než r <sub>f</sub>	1,08	2,72	1,64	1,09	1,26	0,17	1,39	1,59	0,20	1,29	1,45	0,16
		4. Ztrátové ROE < 0 nebo VK < 0	1,23	1,30	0,07	1,16	1,31	0,15	0,92	1,24	0,32	1,27	0,98	-0,29
	Celkem	1. Tvoří hodnotu	1,23	1,15	-0,08	1,23	1,22	-0,01	1,20	1,15	-0,05	1,23	1,24	0,01
		2. ROE > r <sub>f</sub> , ale netvoří hodnotu	0,88	0,98	0,09	0,83	0,80	-0,03	0,88	0,90	0,02	0,87	0,93	0,07
		3. Ziskové ROE > 0, ale < než r <sub>f</sub>	1,15	1,22	0,07	1,09	1,14	0,05	1,16	1,25	0,09	0,97	1,20	0,23
		4. Ztrátové ROE < 0 nebo VK < 0	0,67	0,68	0,01	0,57	0,72	0,15	0,58	0,65	0,07	0,58	0,67	0,09

Pramen: propočty MPO z údajů ČSÚ a MPO

Tab. č. 7B Pohotovává likvidita (L2) - podle institucionálních sektorů

Okeč	Název	Institucionální sektory	Likvidita L2 = (Pohledávky + finanční majetek)/(Krátkodobé závazky + krátkodobé bankovní úvěry)											
			1. čtvrtletí		změna bodů	1. pololetí		změna bodů	1.-3. čtvrtletí		změna bodů	rok		změna bodů
			2005	2006		2005	2006		2005	2006		2005	2006	
C	Těžba nerostných surovin	11001 Nefinační podniky veřejné	5,70	5,36	-0,34	2,07	3,03	0,96	5,76	4,53	-1,24	5,09	4,40	-0,69
		11102 Nefin. podniky soukromé národní	2,80	1,70	-1,11	2,40	1,66	-0,74	1,71	1,24	-0,47	1,63	1,44	-0,19
		11003 Nefin. pod. soukr. pod zahr. kontrolou	0,75	2,00	1,26	1,09	1,71	0,62	2,54	2,51	-0,03	3,32	3,68	0,35
D	Zpracovatelský průmysl	11001 Nefinační podniky veřejné	0,55	2,60	2,05	0,55	3,16	2,61	0,59	2,98	2,40	0,53	2,81	2,28
		11102 Nefin. podniky soukromé národní	1,00	1,01	0,01	1,02	1,03	0,01	1,03	1,01	-0,02	1,03	1,07	0,04
		11003 Nefin. pod. soukr. pod zahr. kontrolou	0,96	0,98	0,02	0,97	1,04	0,08	0,98	1,00	0,02	0,96	1,03	0,07
E	Výroba a rozvod elekt., plynu a vody	11001 Nefinační podniky veřejné	0,95	1,42	0,47	1,04	1,05	0,01	1,06	0,89	-0,17	0,78	1,18	0,39
		11102 Nefin. podniky soukromé národní	1,39	1,04	-0,36	1,15	1,59	0,44	1,20	1,26	0,06	1,29	1,19	-0,10
		11003 Nefin. pod. soukr. pod zahr. kontrolou	1,01	0,77	-0,24	0,82	0,75	-0,06	0,90	0,90	-0,01	1,05	1,35	0,30
	Průmysl celkem	11001 Nefinační podniky veřejné	0,95	1,67	0,72	0,97	1,25	0,28	1,01	1,19	0,18	0,84	1,44	0,60
		11102 Nefin. podniky soukromé národní	1,15	1,07	-0,08	1,11	1,17	0,06	1,10	1,08	-0,02	1,12	1,14	0,02
		11003 Nefin. pod. soukr. pod zahr. kontrolou	0,96	0,96	0,00	0,96	1,02	0,06	0,97	0,99	0,02	0,97	1,08	0,11
F	Stavebnictví	11001 Nefinační podniky veřejné	x	x		x	x		x	x		x	x	
		11102 Nefin. podniky soukromé národní	1,17	1,28	0,11	1,16	1,27	0,11	1,18	1,25	0,07	1,23	1,30	0,07
		11003 Nefin. pod. soukr. pod zahr. kontrolou	1,28	1,26	-0,02	1,29	1,27	-0,02	1,24	1,23	-0,01	1,23	1,18	-0,05
	Celkem	11001 Nefinační podniky veřejné	0,90	1,59	0,69	0,92	0,89	-0,04	0,95	0,89	-0,06	0,86	1,21	0,35
		11102 Nefin. podniky soukromé národní	1,08	1,07	-0,01	1,07	1,14	0,07	1,09	1,10	0,02	1,10	1,16	0,06
		11003 Nefin. pod. soukr. pod zahr. kontrolou	0,93	0,93	0,00	0,94	0,99	0,05	0,94	0,96	0,03	0,93	1,02	0,08

Pramen: propočty MPO z údajů ČSÚ a MPO

Tab. č. 8 Peněžní likvidita (L1)

Okeč	Název	Likvidita L1 = Finanční majetek/(Krátkodobé závazky + krátkodobé bankovní úvěry)											
		1. čtvrtletí		změna bodů	1. pololetí		změna bodů	1.-3. čtvrtletí		změna bodů	rok		změna bodů
		2005	2006		2005	2006		2005	2006		2005	2006	
CA	Těžba uhlí, lignitu, rašeliny	2,20	1,25	-0,95	1,46	1,16	-0,30	1,05	0,84	-0,22	1,19	1,23	0,04
CB	Těžba ostatních nerostných surovin	0,20	0,50	0,30	0,33	0,45	0,12	0,36	0,45	0,09	0,40	0,53	0,14
<b>C</b>	<b>Těžba nerostných surovin</b>	<b>1,65</b>	<b>1,15</b>	<b>-0,49</b>	<b>1,19</b>	<b>1,06</b>	<b>-0,13</b>	<b>0,95</b>	<b>0,81</b>	<b>-0,15</b>	<b>1,12</b>	<b>1,19</b>	<b>0,07</b>
DA	Výroba potravin. výr. a nápojů, tabák. výrobků	0,14	0,17	0,03	0,14	0,15	0,01	0,14	0,18	0,03	0,15	0,16	0,01
17	Výroba textilií a textilních výrobků	0,09	0,15	0,06	0,11	0,12	0,01	0,13	0,07	-0,06	0,15	0,10	-0,05
18	Výroba oděvů, zpracování a barvení kožešin	0,07	0,07	0,00	0,06	0,06	0,00	0,08	0,06	-0,02	0,09	0,08	-0,01
DB	Výroba textilií, textil. a oděv. výrobků	0,09	0,14	0,05	0,10	0,11	0,01	0,12	0,07	-0,05	0,14	0,10	-0,04
DC	Výroba usní a výrobků z usní	0,14	0,13	-0,01	0,12	0,11	-0,01	0,12	0,10	-0,02	0,17	0,15	-0,02
DD	Zpracování dřeva, výr. dřev. výr. kr. nábytku	0,12	0,23	0,11	0,09	0,17	0,08	0,11	0,22	0,10	0,19	0,24	0,05
21	Výroba vlákniny, papíru a výrobků z papíru	0,18	0,22	0,04	0,14	0,12	-0,01	0,16	0,16	0,00	0,14	0,18	0,04
22	Vydavatelství, tisk a rozmn. nahr. nosičů	0,28	0,28	0,00	0,29	0,25	-0,04	0,25	0,24	-0,01	0,32	0,24	-0,08
DE	Výroba vlákniny, papíru a výr. z papíru	0,21	0,24	0,03	0,19	0,17	-0,02	0,19	0,19	0,00	0,21	0,21	0,00
DF	Výroba koksu, jaderných paliv, raf. zprac. ropy	0,17	0,15	-0,02	0,21	0,17	-0,04	0,17	0,18	0,02	0,15	0,22	0,07
DG	Výroba chem. látek, příprav., léčiv a chem. vlákn.	0,13	0,08	-0,05	0,10	0,09	-0,01	0,14	0,11	-0,02	0,10	0,11	0,01
DH	Výroba pryžových a plastových výrobků	0,14	0,15	0,01	0,16	0,13	-0,04	0,23	0,17	-0,06	0,23	0,19	-0,04
DI	Výroba ostatních nekovových miner. výr.	0,46	0,34	-0,12	0,28	0,34	0,06	0,33	0,39	0,06	0,33	0,32	-0,02
27	Výroba základních kovů a hutních výrobků	0,16	0,20	0,04	0,25	0,21	-0,04	0,27	0,29	0,02	0,21	0,34	0,13
28	Výroba kovových konstrukcí a kovoděl. výr.	0,16	0,16	0,00	0,19	0,21	0,02	0,20	0,19	-0,01	0,21	0,21	0,00
DJ	Výroba zákl. kovů, hutních a kovoděl. výr.	0,16	0,19	0,02	0,22	0,21	-0,01	0,24	0,25	0,01	0,21	0,28	0,07
DK	Výroba a opravy strojů j.n.	0,19	0,21	0,02	0,18	0,22	0,04	0,19	0,23	0,04	0,23	0,26	0,03
30	Výroba kanc. strojů a počítačů	0,08	0,07	-0,01	0,10	0,16	0,06	0,09	0,12	0,03	0,12	0,13	0,01
31	Výroba elektrických strojů a zařízení j.n.	0,15	0,20	0,05	0,14	0,16	0,02	0,17	0,16	-0,01	0,19	0,19	0,00
32	Výroba rádiových, televizních a spoj. zař. a přístr.	0,20	0,17	-0,03	0,20	0,08	-0,11	0,14	0,05	-0,08	0,19	0,05	-0,15
33	Výroba zdrav. přesných, optic. a časoměr. přístrojů	0,23	0,19	-0,04	0,24	0,25	0,02	0,22	0,21	-0,01	0,19	0,22	0,04
DL	Výroba elek. a optických přístrojů a zař.	0,15	0,15	0,00	0,15	0,14	-0,01	0,15	0,12	-0,03	0,18	0,14	-0,04
34	Výroba motorových vozidel, přívěsů a návěsů	0,09	0,08	0,00	0,27	0,28	0,01	0,09	0,09	0,00	0,09	0,11	0,02
35	Výroba ost. dopravních zařízení	0,22	0,34	0,12	0,22	0,22	0,00	0,23	0,25	0,02	0,19	0,25	0,07
DM	Výroba dopravních prostředků a zař.	0,11	0,11	0,00	0,26	0,27	0,01	0,12	0,11	-0,01	0,11	0,13	0,02
36	Výroba nábytku; zprac. průmysl j.n.	0,50	0,54	0,05	0,46	0,54	0,08	0,47	0,37	-0,09	0,47	0,46	-0,01
37	Recyklace druhotných surovin	0,13	0,09	-0,03	0,12	0,15	0,03	0,15	0,13	-0,02	0,13	0,18	0,06
DN	Zpracovatelský průmysl jinde neuved.	0,47	0,52	0,04	0,44	0,50	0,06	0,45	0,35	-0,09	0,45	0,43	-0,02
<b>D</b>	<b>Zpracovatelský průmysl</b>	<b>0,17</b>	<b>0,18</b>	<b>0,01</b>	<b>0,20</b>	<b>0,20</b>	<b>0,00</b>	<b>0,18</b>	<b>0,18</b>	<b>0,00</b>	<b>0,18</b>	<b>0,19</b>	<b>0,01</b>
40	Výroba a rozvod elektřiny, plynu a tep. energie	0,26	0,31	0,04	0,29	0,28	-0,01	0,26	0,15	-0,11	0,19	0,25	0,07
41	Shromažďování, úprava a rozvod vody	0,19	0,47	0,28	0,19	0,35	0,16	0,17	0,36	0,19	0,19	0,31	0,12
<b>E</b>	<b>Výroba a rozvod elekt., plynu a vody</b>	<b>0,25</b>	<b>0,32</b>	<b>0,07</b>	<b>0,28</b>	<b>0,29</b>	<b>0,01</b>	<b>0,25</b>	<b>0,17</b>	<b>-0,08</b>	<b>0,19</b>	<b>0,26</b>	<b>0,07</b>
	<b>Průmysl celkem</b>	<b>0,21</b>	<b>0,23</b>	<b>0,02</b>	<b>0,24</b>	<b>0,25</b>	<b>0,01</b>	<b>0,21</b>	<b>0,20</b>	<b>-0,01</b>	<b>0,21</b>	<b>0,25</b>	<b>0,04</b>
F	Stavebnictví	0,22	0,22	0,00	0,17	0,15	-0,02	0,15	0,15	0,00	0,27	0,22	-0,05
G	Obchod, opravy mot. vozidel	0,13	0,12	-0,01	0,13	0,13	0,00	0,15	0,15	0,00	0,15	0,16	0,01
H	Úbytování a stravování	0,16	0,11	-0,05	0,18	0,15	-0,03	0,16	0,15	0,00	0,15	0,16	0,01
K	Činnosti v obl. nemov. a pronájmu, podn. čin.	0,34	0,53	0,19	0,26	0,51	0,25	0,28	0,51	0,24	0,33	0,42	0,09
	<b>Celkem</b>	<b>0,20</b>	<b>0,22</b>	<b>0,01</b>	<b>0,21</b>	<b>0,22</b>	<b>0,01</b>	<b>0,19</b>	<b>0,19</b>	<b>0,00</b>	<b>0,21</b>	<b>0,24</b>	<b>0,03</b>

Pramen: propočty MPO z údajů ČSÚ a MPO

Tab. č. 8A Peněžní likvidita (L1) - podle kategorií tvorby hodnoty

Okeč	Název	Kategorie	Likvidita L1 = Finanční majetek/(Krátkodobé závazky + krátkodobé bankovní úvěry)											
			1. čtvrtletí		změna bodů	1. pololetí		změna bodů	1.-3. čtvrtletí		změna bodů	rok		změna bodů
			2005	2006		2005	2006		2005	2006		2005	2006	
C	Těžba nerostných surovin	1. Tvoří hodnotu	2,22	1,24	-0,98	1,35	1,16	-0,19	1,01	0,82	-0,19	1,34	1,22	-0,13
		2. ROE > r <sub>f</sub> , ale netvoří hodnotu	0,37	x		0,13	0,61	0,47	0,17	0,15	-0,02	0,51	0,66	0,15
		3. Ziskové ROE > 0, ale < než r <sub>f</sub>	x	0,15		0,38	0,25	-0,14	x	0,49		0,61	x	
		4. Ztrátové ROE < 0 nebo VK < 0	0,27	0,79	0,52	0,34	0,56	0,21	4,56	0,95	-3,61	1,90	1,01	-0,89
D	Zpracovatelský průmysl	1. Tvoří hodnotu	0,21	0,20	-0,01	0,29	0,26	-0,03	0,24	0,22	-0,02	0,25	0,23	-0,02
		2. ROE > r <sub>f</sub> , ale netvoří hodnotu	0,15	0,15	0,00	0,12	0,17	0,05	0,13	0,15	0,01	0,15	0,16	0,01
		3. Ziskové ROE > 0, ale < než r <sub>f</sub>	0,21	0,22	0,01	0,21	0,16	-0,05	0,20	0,17	-0,03	0,19	0,22	0,02
		4. Ztrátové ROE < 0 nebo VK < 0	0,12	0,13	0,01	0,10	0,10	0,00	0,10	0,09	-0,01	0,08	0,10	0,02
E	Výroba a rozvod elekt., plynu a vody	1. Tvoří hodnotu	0,26	0,32	0,06	0,28	0,30	0,02	0,26	0,18	-0,08	0,22	0,31	0,09
		2. ROE > r <sub>f</sub> , ale netvoří hodnotu	0,07	0,29	0,22	0,15	0,37	0,22	0,12	0,24	0,12	0,14	0,27	0,14
		3. Ziskové ROE > 0, ale < než r <sub>f</sub>	0,67	1,14	0,47	0,66	0,41	-0,25	0,62	0,16	-0,46	0,27	0,27	0,00
		4. Ztrátové ROE < 0 nebo VK < 0	0,42	0,02	-0,40	0,45	0,01	-0,44	0,29	0,06	-0,22	0,04	0,04	0,00
	Průmysl celkem	1. Tvoří hodnotu	0,28	0,27	-0,01	0,33	0,31	-0,02	0,27	0,26	-0,02	0,29	0,33	0,04
		2. ROE > r <sub>f</sub> , ale netvoří hodnotu	0,14	0,15	0,02	0,12	0,20	0,07	0,13	0,16	0,03	0,16	0,18	0,01
		3. Ziskové ROE > 0, ale < než r <sub>f</sub>	0,24	0,30	0,06	0,25	0,22	-0,02	0,24	0,17	-0,07	0,21	0,23	0,02
		4. Ztrátové ROE < 0 nebo VK < 0	0,13	0,14	0,01	0,11	0,10	-0,01	0,11	0,09	-0,01	0,08	0,09	0,01
F	Stavebnictví	1. Tvoří hodnotu	0,19	0,28	0,09	0,17	0,16	-0,01	0,16	0,15	-0,01	0,30	0,23	-0,06
		2. ROE > r <sub>f</sub> , ale netvoří hodnotu	0,25	0,11	-0,14	0,17	0,09	-0,09	0,11	0,13	0,02	0,20	0,17	-0,03
		3. Ziskové ROE > 0, ale < než r <sub>f</sub>	0,22	0,46	0,24	0,18	0,17	0,00	0,14	0,23	0,08	0,27	0,28	0,01
		4. Ztrátové ROE < 0 nebo VK < 0	0,24	0,25	0,01	0,12	0,17	0,04	0,07	0,18	0,11	0,21	0,11	-0,10
	Celkem	1. Tvoří hodnotu	0,27	0,26	0,00	0,29	0,28	-0,01	0,25	0,24	-0,01	0,27	0,30	0,02
		2. ROE > r <sub>f</sub> , ale netvoří hodnotu	0,13	0,15	0,01	0,12	0,17	0,04	0,12	0,16	0,03	0,16	0,16	0,00
		3. Ziskové ROE > 0, ale < než r <sub>f</sub>	0,25	0,26	0,01	0,26	0,23	-0,03	0,28	0,19	-0,09	0,23	0,27	0,03
		4. Ztrátové ROE < 0 nebo VK < 0	0,14	0,15	0,01	0,11	0,12	0,01	0,10	0,12	0,01	0,09	0,12	0,03

Pramen: propočty MPO z údajů ČSÚ a MPO

Tab. č. 8B Peněžní likvidita (L1) - podle institucionálních sektorů

Okeč	Název	Institucionální sektory	Likvidita L1 = Finanční majetek/(Krátkodobé závazky + krátkodobé bankovní úvěry)											
			1. čtvrtletí		změna bodů	1. pololetí		změna bodů	1.-3. čtvrtletí		změna bodů	rok		změna bodů
			2005	2006		2005	2006		2005	2006		2005	2006	
C	Těžba nerostných surovin	11001 Nefinační podniky veřejné	4,63	4,35	-0,28	1,67	2,43	0,76	4,33	3,31	-1,02	4,36	3,52	-0,85
		11102 Nefin. podniky soukromé národní	1,66	0,93	-0,73	1,21	0,93	-0,29	0,75	0,66	-0,09	0,88	1,04	0,17
		11003 Nefin. pod. soukr. pod zahr. kontrolou	0,23	1,06	0,83	0,46	0,81	0,35	0,71	0,97	0,26	1,33	1,63	0,30
D	Zpracovatelský průmysl	11001 Nefinační podniky veřejné	0,35	1,56	1,21	0,34	1,60	1,26	0,34	1,51	1,17	0,33	1,58	1,25
		11102 Nefin. podniky soukromé národní	0,17	0,20	0,03	0,17	0,20	0,03	0,18	0,20	0,01	0,19	0,22	0,02
		11003 Nefin. pod. soukr. pod zahr. kontrolou	0,16	0,16	0,00	0,21	0,20	-0,01	0,17	0,16	-0,01	0,17	0,17	0,00
E	Výroba a rozvod elekt., plynu a vody	11001 Nefinační podniky veřejné	0,40	0,66	0,26	0,45	0,44	-0,01	0,46	0,29	-0,17	0,24	0,63	0,39
		11102 Nefin. podniky soukromé národní	0,31	0,30	-0,02	0,29	0,36	0,06	0,25	0,19	-0,06	0,25	0,25	0,00
		11003 Nefin. pod. soukr. pod zahr. kontrolou	0,09	0,12	0,03	0,09	0,06	-0,03	0,08	0,05	-0,03	0,09	0,04	-0,04
	Průmysl celkem	11001 Nefinační podniky veřejné	0,50	0,88	0,39	0,50	0,60	0,10	0,50	0,50	0,00	0,38	0,84	0,45
		11102 Nefin. podniky soukromé národní	0,26	0,27	0,01	0,24	0,28	0,04	0,23	0,24	0,01	0,26	0,33	0,07
		11003 Nefin. pod. soukr. pod zahr. kontrolou	0,15	0,16	0,01	0,20	0,19	-0,01	0,16	0,15	-0,01	0,16	0,15	-0,01
F	Stavebnictví	11001 Nefinační podniky veřejné	x	x		x	x		x	x		x	x	
		11102 Nefin. podniky soukromé národní	0,20	0,24	0,05	0,17	0,17	0,01	0,15	0,19	0,03	0,27	0,26	-0,01
		11003 Nefin. pod. soukr. pod zahr. kontrolou	0,30	0,18	-0,13	0,18	0,06	-0,11	0,14	0,04	-0,10	0,27	0,09	-0,18
	Celkem	11001 Nefinační podniky veřejné	0,49	0,87	0,37	0,49	0,63	0,14	0,49	0,52	0,04	0,42	0,82	0,41
		11102 Nefin. podniky soukromé národní	0,23	0,25	0,02	0,21	0,24	0,03	0,21	0,23	0,02	0,24	0,30	0,06
		11003 Nefin. pod. soukr. pod zahr. kontrolou	0,15	0,15	0,00	0,18	0,18	-0,01	0,16	0,15	-0,01	0,16	0,15	-0,01

Pramen: propočty MPO z údajů ČSÚ a MPO

Tab. č. 9 EBIT/Výnosy

Okeč	Název	EBIT/Výnosy v %											
		1. čtvrtletí		změna bodů	1. pololetí		změna bodů	1.-3. čtvrtletí		změna bodů	rok		změna bodů
		2005	2006		2005	2006		2005	2006		2005	2006	
CA	Těžba uhlí, lignitu, rašeliny	19,77	23,11	3,34	21,82	17,51	-4,31	21,34	17,45	-3,89	18,10	17,18	-0,93
CB	Těžba ostatních nerostných surovin	-12,56	-18,39	-5,83	6,01	6,67	0,66	12,18	14,02	1,84	7,65	13,54	5,90
<b>C</b>	<b>Těžba nerostných surovin</b>	<b>17,64</b>	<b>20,63</b>	<b>2,99</b>	<b>20,50</b>	<b>16,43</b>	<b>-4,08</b>	<b>20,41</b>	<b>17,06</b>	<b>-3,35</b>	<b>17,01</b>	<b>16,78</b>	<b>-0,23</b>
DA	Výroba potravin. výr. a nápojů, tabák. výrobků	7,50	6,16	-1,34	7,91	7,30	-0,61	7,86	7,55	-0,31	7,28	6,58	-0,71
17	Výroba textilií a textilních výrobků	2,13	3,06	0,93	5,36	2,23	-3,13	4,16	1,09	-3,07	3,45	1,32	-2,13
18	Výroba oděvů, zpracování a barvení kožešin	5,74	5,15	-0,59	3,61	2,91	-0,69	2,07	3,97	1,90	0,46	3,00	2,54
DB	Výroba textilií, textil. a oděv. výrobků	2,73	3,37	0,64	5,07	2,33	-2,74	3,82	1,53	-2,30	2,98	1,58	-1,40
DC	Výroba usní a výrobků z usní	-0,16	0,45	0,61	-0,22	2,26	2,48	-0,71	-0,22	0,49	0,05	0,34	0,29
DD	Zpracování dřeva, výr. dřev. výr. kr. nábytku	4,41	4,49	0,08	5,52	5,32	-0,20	5,13	4,50	-0,63	4,72	5,49	0,77
21	Výroba vlákniny, papíru a výrobků z papíru	8,87	10,29	1,42	9,38	9,45	0,07	8,95	8,44	-0,52	8,29	7,82	-0,47
22	Vydavatelství, tisk a rozmn. nahr. nosičů	9,92	9,18	-0,74	10,51	8,80	-1,71	8,94	7,55	-1,39	7,60	6,24	-1,36
DE	Výroba vlákniny, papíru a výr. z papíru	9,27	9,85	0,58	9,81	9,18	-0,63	8,95	8,07	-0,88	8,02	7,15	-0,87
DF	Výroba koksu, jaderných paliv, raf. zprac. ropy	-0,56	-0,11	0,45	0,63	0,23	-0,40	0,67	1,30	0,63	1,16	1,22	0,06
DG	Výroba chem. látek, příprav., léčiv a chem. vlákn.	12,25	10,73	-1,52	10,22	9,99	-0,23	9,52	9,88	0,36	8,54	8,73	0,19
DH	Výroba pryžových a plastových výrobků	6,30	6,58	0,28	7,85	7,79	-0,07	6,97	6,64	-0,34	6,41	5,28	-1,13
DI	Výroba ostatních nekovových miner. výr.	6,05	7,45	1,40	12,14	11,62	-0,52	12,25	13,11	0,87	11,62	11,25	-0,37
27	Výroba základních kovů a hutních výrobků	11,72	6,47	-5,25	10,76	8,66	-2,10	8,98	9,38	0,40	7,77	9,47	1,70
28	Výroba kovových konstrukcí a kovoděl. výr.	4,85	5,83	0,98	6,17	7,72	1,55	5,71	6,95	1,23	5,26	6,18	0,92
DJ	Výroba zákl. kovů, hutních a kovoděl. výr.	9,44	6,24	-3,20	9,13	8,32	-0,81	7,78	8,48	0,70	6,85	8,22	1,38
DK	Výroba a opravy strojů j.n.	3,19	4,57	1,39	4,66	5,92	1,26	4,30	5,74	1,45	3,90	5,27	1,37
30	Výroba kanc. strojů a počítačů	-0,93	1,26	2,18	-0,17	0,51	0,68	0,28	0,20	-0,08	0,01	-2,49	-2,50
31	Výroba elektrických strojů a zařízení j.n.	4,47	5,34	0,87	5,46	4,44	-1,02	5,53	4,81	-0,72	5,30	4,98	-0,32
32	Výroba rádiových, televizních a spoj. zař. a přístr.	-1,10	6,39	7,49	-0,15	4,68	4,83	0,29	4,04	3,75	1,46	4,89	3,43
33	Výroba zdrav. přesných, optic. a časoměr. přístrojů	11,43	12,22	0,79	10,07	11,07	1,01	7,66	8,85	1,20	8,20	8,24	0,04
DL	V ýroba elek. a optických přístrojů a zař.	2,32	5,09	2,77	3,06	4,05	1,00	3,01	3,77	0,75	3,11	3,07	-0,04
34	Výroba motorových vozidel, přívesů a návěsů	5,13	7,23	2,10	5,22	7,74	2,52	4,84	6,90	2,06	4,84	6,63	1,79
35	Výroba ost. dopravních zařízení	2,85	-5,03	-7,88	3,50	2,02	-1,48	3,11	1,82	-1,28	2,05	-0,06	-2,11
DM	Výroba dopravních prostředků a zař.	4,99	6,45	1,46	5,11	7,39	2,27	4,72	6,58	1,86	4,65	6,21	1,56
36	Výroba nábytku; zprac. průmysl j.n.	10,22	11,55	1,34	7,84	12,05	4,21	8,77	10,51	1,74	8,14	10,46	2,32
37	Recyklace druhotných surovin	5,82	3,21	-2,61	0,60	4,12	3,52	2,41	4,18	1,77	1,14	2,97	1,82
DN	Zpracovatelský průmysl jinde neuved.	9,76	10,71	0,95	7,15	11,10	3,95	8,17	9,73	1,56	7,49	9,55	2,06
<b>D</b>	<b>Zpracovatelský průmysl</b>	<b>6,03</b>	<b>6,17</b>	<b>0,14</b>	<b>6,57</b>	<b>6,95</b>	<b>0,38</b>	<b>6,08</b>	<b>6,70</b>	<b>0,62</b>	<b>5,66</b>	<b>6,06</b>	<b>0,41</b>
40	Výroba a rozvod elektřiny, plynu a tep. energie	20,31	21,14	0,83	18,12	16,03	-2,08	14,05	12,35	-1,71	13,07	13,47	0,40
41	Shromažďování, úprava a rozvod vody	13,11	15,15	2,04	10,75	12,45	1,70	11,10	12,86	1,76	9,14	10,39	1,25
<b>E</b>	<b>Výroba a rozvod elekt., plynu a vody</b>	<b>19,88</b>	<b>20,82</b>	<b>0,94</b>	<b>17,59</b>	<b>15,83</b>	<b>-1,76</b>	<b>13,86</b>	<b>12,37</b>	<b>-1,49</b>	<b>12,83</b>	<b>13,30</b>	<b>0,47</b>
	<b>Průmysl celkem</b>	<b>8,43</b>	<b>8,88</b>	<b>0,46</b>	<b>8,44</b>	<b>8,55</b>	<b>0,11</b>	<b>7,65</b>	<b>7,92</b>	<b>0,27</b>	<b>7,05</b>	<b>7,48</b>	<b>0,43</b>
F	Stavebnictví	1,07	-1,29	-2,36	4,34	3,28	-1,06	4,87	4,54	-0,33	4,56	5,06	0,50
G	Obchod, opravy mot. vozidel	0,91	1,33	0,42	2,80	3,03	0,23	2,22	2,45	0,23	2,38	2,92	0,54
H	Ubytování a stravování	3,84	-0,08	-3,92	10,27	11,63	1,36	11,36	12,53	1,18	10,04	10,51	0,46
K	Činnosti v obl. nemov. a pronájmu, podn. čin.	7,28	11,63	4,35	7,80	10,45	2,65	7,62	9,42	1,80	7,39	8,27	0,88
	<b>Celkem</b>	<b>6,46</b>	<b>7,03</b>	<b>0,56</b>	<b>6,91</b>	<b>7,10</b>	<b>0,19</b>	<b>6,33</b>	<b>6,66</b>	<b>0,33</b>	<b>5,91</b>	<b>6,40</b>	<b>0,48</b>

EBIT = zisk před úroky a zdaněním  
Pramen: propočty MPO z údajů ČSÚ a MPO



Tab. č. 9A EBIT/Výnosy - podle kategorií tvorby hodnoty

Okeč	Název	Kategorie	EBIT/Výnosy v %											
			1. čtvrtletí		změna bodů	1. pololetí		změna bodů	1.-3. čtvrtletí		změna bodů	rok		změna bodů
			2005	2006		2005	2006		2005	2006		2005	2006	
C	Těžba nerostných surovin	1. Tvoří hodnotu	21,16	24,73	3,57	23,11	18,97	-4,14	22,88	18,85	-4,03	21,31	18,51	-2,80
		2. ROE > $r_f$ , ale netvoří hodnotu	10,40	x		9,82	11,57	1,74	8,74	9,19	0,45	6,82	10,90	4,08
		3. Ziskové ROE > 0, ale < než $r_f$	x	7,34		1,05	3,46	2,42	x	3,81		1,30	x	
		4. Ztrátové ROE < 0 nebo VK < 0	-17,60	-20,80	-3,20	-7,50	-7,73	-0,24	-8,31	-2,93	5,38	-10,13	-3,50	6,63
D	Zpracovatelský průmysl	1. Tvoří hodnotu	11,70	9,91	-1,78	10,44	10,27	-0,16	9,65	9,58	-0,07	9,21	9,12	-0,09
		2. ROE > $r_f$ , ale netvoří hodnotu	4,51	4,52	0,01	4,87	4,50	-0,37	4,18	4,36	0,18	4,38	4,20	-0,17
		3. Ziskové ROE > 0, ale < než $r_f$	2,37	2,17	-0,20	1,91	2,43	0,52	2,11	2,26	0,15	1,76	1,90	0,14
		4. Ztrátové ROE < 0 nebo VK < 0	-5,84	-5,54	0,30	-6,26	-3,89	2,37	-5,92	-4,36	1,56	-5,74	-5,55	0,19
E	Výroba a rozvod elekt., plynu a vody	1. Tvoří hodnotu	21,52	23,83	2,31	19,27	18,99	-0,28	15,77	17,34	1,56	15,12	16,98	1,86
		2. ROE > $r_f$ , ale netvoří hodnotu	14,49	6,00	-8,49	12,66	6,83	-5,83	7,46	8,92	1,46	8,16	8,47	0,32
		3. Ziskové ROE > 0, ale < než $r_f$	10,62	13,63	3,01	6,35	8,64	2,29	8,16	1,65	-6,51	4,35	3,56	-0,79
		4. Ztrátové ROE < 0 nebo VK < 0	-31,39	-3,21	28,18	-20,68	-3,19	17,49	-7,39	-3,85	3,54	-3,41	-2,89	0,51
	Průmysl celkem	1. Tvoří hodnotu	14,25	13,16	-1,08	12,49	12,08	-0,42	11,28	11,18	-0,10	10,71	10,79	0,08
		2. ROE > $r_f$ , ale netvoří hodnotu	4,85	4,65	-0,20	5,24	4,80	-0,44	4,54	4,80	0,26	4,85	4,62	-0,22
		3. Ziskové ROE > 0, ale < než $r_f$	2,80	3,05	0,26	2,27	3,82	1,54	2,62	2,02	-0,60	1,94	2,25	0,30
		4. Ztrátové ROE < 0 nebo VK < 0	-6,44	-5,59	0,85	-6,60	-3,90	2,70	-6,02	-4,29	1,73	-5,64	-5,23	0,41
F	Stavebnictví	1. Tvoří hodnotu	9,41	8,91	-0,50	6,86	7,33	0,47	6,20	7,75	1,56	5,97	6,40	0,43
		2. ROE > $r_f$ , ale netvoří hodnotu	3,53	2,69	-0,84	2,59	3,60	1,01	3,56	2,64	-0,93	2,77	3,05	0,28
		3. Ziskové ROE > 0, ale < než $r_f$	1,31	1,80	0,49	0,70	1,27	0,57	1,15	0,93	-0,22	1,24	1,36	0,11
		4. Ztrátové ROE < 0 nebo VK < 0	-9,10	-13,72	-4,62	-7,95	-8,79	-0,85	-2,85	-10,15	-7,30	-2,66	-6,62	-3,96
	Celkem	1. Tvoří hodnotu	12,63	11,98	-0,65	10,86	10,64	-0,22	9,70	9,97	0,27	9,16	9,31	0,15
		2. ROE > $r_f$ , ale netvoří hodnotu	4,06	3,90	-0,16	4,31	3,93	-0,38	3,96	3,98	0,02	4,03	4,02	-0,01
		3. Ziskové ROE > 0, ale < než $r_f$	2,41	2,19	-0,22	1,99	3,28	1,29	2,38	1,95	-0,43	1,75	2,20	0,45
		4. Ztrátové ROE < 0 nebo VK < 0	-6,01	-5,80	0,21	-4,81	-4,18	0,63	-4,34	-3,66	0,68	-4,41	-3,86	0,55

Pramen: propočty MPO z údajů ČSÚ a MPO

Tab. č. 9B EBIT/Výnosy - podle institucionálních sektorů

Okeč	Název	Institucionální sektory	EBIT/Výnosy v %											
			1. čtvrtletí		změna bodů	1. pololetí		změna bodů	1.-3. čtvrtletí		změna bodů	rok		změna bodů
			2005	2006		2005	2006		2005	2006		2005	2006	
C	Těžba nerostných surovin	11001 Nefinační podniky veřejné	18,34	21,16	2,82	15,04	13,49	-1,55	15,37	15,73	0,36	12,06	22,91	10,85
		11102 Nefin. podniky soukromé národní	18,51	21,56	3,05	21,93	17,37	-4,55	21,77	17,49	-4,28	18,21	15,66	-2,55
		11003 Nefin. pod. soukr. pod zahr. kontrolou	-7,01	-10,79	-3,78	8,01	9,27	1,26	10,95	14,25	3,30	11,93	15,27	3,34
D	Zpracovatelský průmysl	11001 Nefinační podniky veřejné	2,86	0,83	-2,03	3,42	5,57	2,15	2,23	2,22	-0,01	-0,84	-3,07	-2,23
		11102 Nefin. podniky soukromé národní	4,34	4,17	-0,16	5,26	4,90	-0,36	4,66	4,98	0,32	4,26	4,41	0,15
		11003 Nefin. pod. soukr. pod zahr. kontrolou	6,96	7,20	0,24	7,28	7,97	0,69	6,87	7,57	0,70	6,47	6,95	0,48
E	Výroba a rozvod elekt., plynu a vody	11001 Nefinační podniky veřejné	34,46	36,80	2,34	31,44	32,58	1,14	28,82	29,90	1,08	26,36	26,01	-0,35
		11102 Nefin. podniky soukromé národní	16,24	14,96	-1,29	13,16	7,75	-5,41	9,98	5,56	-4,42	9,46	7,09	-2,38
		11003 Nefin. pod. soukr. pod zahr. kontrolou	12,39	13,42	1,03	8,96	11,04	2,09	7,64	7,39	-0,25	7,67	8,60	0,93
	Průmysl celkem	11001 Nefinační podniky veřejné	30,05	32,39	2,34	27,13	28,75	1,62	24,18	26,46	2,27	21,50	23,51	2,00
		11102 Nefin. podniky soukromé národní	7,19	7,06	-0,13	7,64	6,17	-1,47	6,62	5,84	-0,78	5,88	5,50	-0,38
		11003 Nefin. pod. soukr. pod zahr. kontrolou	7,39	7,75	0,36	7,39	8,19	0,80	6,96	7,57	0,61	6,61	7,15	0,54
F	Stavebnictví	11001 Nefinační podniky veřejné	x	x		x	x		x	x		x	x	
		11102 Nefin. podniky soukromé národní	1,47	-0,49	-1,96	4,50	3,10	-1,40	5,06	4,08	-0,98	4,95	5,06	0,11
		11003 Nefin. pod. soukr. pod zahr. kontrolou	-0,24	-4,82	-4,58	4,07	3,61	-0,46	4,35	5,97	1,62	3,22	5,04	1,82
	Celkem	11001 Nefinační podniky veřejné	29,60	31,87	2,27	26,43	28,29	1,86	23,55	25,99	2,44	21,00	23,07	2,08
		11102 Nefin. podniky soukromé národní	5,65	5,67	0,02	6,16	5,40	-0,77	5,66	5,11	-0,55	5,09	4,96	-0,12
		11003 Nefin. pod. soukr. pod zahr. kontrolou	5,57	6,10	0,53	6,25	6,81	0,57	5,76	6,42	0,66	5,57	6,20	0,62

Pramen: propočty MPO z údajů ČSÚ a MPO

Tab. č. 10 Výnosy/Aktiva

Okeč	Název	Výnosy/Aktiva (přeпоčet na roční hodnotu)											
		1. čtvrtletí		změna bodů	1. pololetí		změna bodů	1.-3. čtvrtletí		změna bodů	rok		změna bodů
		2005	2006		2005	2006		2005	2006		2005	2006	
CA	Těžba uhlí, lignitu, rašeliny	0,71	0,74	0,02	0,82	0,66	-0,17	0,59	0,48	-0,12	0,68	0,63	-0,05
CB	Těžba ostatních nerostných surovin	0,45	0,38	-0,07	0,61	0,61	0,00	0,53	0,50	-0,03	0,71	0,73	0,02
<b>C</b>	<b>Těžba nerostných surovin</b>	<b>0,69</b>	<b>0,70</b>	<b>0,01</b>	<b>0,80</b>	<b>0,65</b>	<b>-0,15</b>	<b>0,58</b>	<b>0,48</b>	<b>-0,11</b>	<b>0,68</b>	<b>0,64</b>	<b>-0,04</b>
DA	Výroba potravin. výr. a nápojů, tabák. výrobků	1,46	1,44	-0,03	1,52	1,55	0,03	1,18	1,19	0,01	1,56	1,60	0,04
17	Výroba textilií a textilních výrobků	1,05	1,07	0,02	1,08	0,96	-0,12	0,77	0,69	-0,09	1,06	0,97	-0,09
18	Výroba oděvů, zpracování a barvení kožešin	1,34	1,29	-0,05	1,35	1,29	-0,06	1,00	0,92	-0,08	1,40	1,28	-0,12
DB	Výroba textilií, textil. a oděv. výrobků	1,09	1,10	0,01	1,12	1,00	-0,12	0,80	0,71	-0,09	1,10	1,01	-0,10
DC	Výroba usní a výrobků z usní	1,81	2,04	0,23	1,81	2,05	0,24	1,37	1,48	0,12	1,96	2,17	0,21
DD	Zpracování dřeva, výr. dřev. výr. kr. nábytku	1,43	1,45	0,02	1,51	1,55	0,04	1,16	1,15	-0,01	1,55	1,63	0,08
21	Výroba vlákniny, papíru a výrobků z papíru	1,18	1,15	-0,03	1,20	1,18	-0,02	0,90	0,84	-0,06	1,20	1,12	-0,08
22	Vydavatelství, tisk a rozmn. nahr. nosičů	1,22	1,19	-0,02	1,26	1,21	-0,05	0,90	0,88	-0,02	1,23	1,21	-0,02
DE	Výroba vlákniny, papíru a výr. z papíru	1,19	1,17	-0,03	1,22	1,19	-0,03	0,90	0,86	-0,04	1,21	1,16	-0,05
DF	Výroba koksů, jaderných paliv, raf. zprac. ropy	2,08	2,32	0,24	2,17	2,36	0,19	1,89	1,88	-0,01	2,47	2,59	0,12
DG	Výroba chem. látek, příprav., léčiv a chem. vlákn.	1,07	1,11	0,04	1,11	1,13	0,03	0,82	0,85	0,03	1,13	1,15	0,01
DH	Výroba pryžových a plastových výrobků	1,65	1,62	-0,04	1,67	1,61	-0,07	1,22	1,14	-0,08	1,61	1,51	-0,09
DI	Výroba ostatních nekovových miner. výr.	0,74	0,77	0,03	0,87	0,87	-0,01	0,67	0,67	0,00	0,95	0,98	0,03
27	Výroba základních kovů a hutních výrobků	1,88	1,59	-0,28	1,76	1,59	-0,17	1,27	1,16	-0,11	1,69	1,52	-0,17
28	Výroba kovových konstrukcí a kovoděl. výr.	1,43	1,49	0,06	1,50	1,55	0,06	1,12	1,13	0,01	1,54	1,53	-0,02
DJ	Výroba zákl. kovů, hutních a kovoděl. výr.	1,70	1,56	-0,14	1,66	1,58	-0,08	1,21	1,15	-0,06	1,63	1,52	-0,11
DK	Výroba a opravy strojů j.n.	1,32	1,40	0,08	1,42	1,41	-0,01	1,06	1,04	-0,02	1,46	1,41	-0,05
30	Výroba kanc. strojů a počítačů	3,09	3,99	0,90	3,81	4,28	0,47	2,90	2,84	-0,07	3,92	3,12	-0,80
31	Výroba elektrických strojů a zařízení j.n.	1,57	1,72	0,15	1,63	1,71	0,08	1,22	1,27	0,05	1,67	1,71	0,05
32	Výroba rádiových, televizních a spoj. zař. a přístř.	1,50	1,93	0,42	1,70	2,10	0,41	1,40	1,49	0,09	1,70	2,25	0,55
33	Výroba zdrav. přesných, optic. a časoměř. přístrojů	1,43	1,74	0,31	1,54	1,62	0,08	1,11	1,21	0,09	1,51	1,64	0,12
DL	Výroba elek. a optických přístrojů a zař.	1,77	2,11	0,34	1,93	2,14	0,21	1,48	1,54	0,06	1,99	2,10	0,10
34	Výroba motorových vozidel, přívěsů a návěsů	1,71	1,96	0,26	1,74	1,91	0,17	1,28	1,37	0,09	1,78	1,87	0,10
35	Výroba ost. dopravních zařízení	0,91	1,10	0,19	0,91	1,04	0,13	0,73	0,75	0,02	1,07	1,02	-0,05
DM	Výroba dopravních prostředků a zař.	1,62	1,87	0,25	1,64	1,82	0,17	1,22	1,30	0,09	1,70	1,78	0,08
36	Výroba nábytku; zprac. průmysl j.n.	1,63	1,61	-0,02	1,63	1,66	0,03	1,16	1,21	0,04	1,56	1,64	0,08
37	Recyklace druhotných surovin	2,09	1,94	-0,14	2,16	2,02	-0,13	1,41	1,58	0,16	1,94	2,13	0,18
DN	Zpracovatelský průmysl jinde neuved.	1,66	1,64	-0,03	1,66	1,70	0,03	1,18	1,24	0,06	1,59	1,69	0,10
<b>D</b>	<b>Zpracovatelský průmysl</b>	<b>1,46</b>	<b>1,55</b>	<b>0,08</b>	<b>1,52</b>	<b>1,57</b>	<b>0,05</b>	<b>1,14</b>	<b>1,15</b>	<b>0,01</b>	<b>1,55</b>	<b>1,57</b>	<b>0,01</b>
40	Výroba a rozvod elektřiny, plynu a tep. energie	0,73	0,75	0,02	0,64	0,71	0,07	0,51	0,53	0,01	0,65	0,63	-0,02
41	Shromažďování, úprava a rozvod vody	0,31	0,40	0,09	0,33	0,41	0,08	0,24	0,31	0,06	0,35	0,41	0,06
<b>E</b>	<b>Výroba a rozvod elekt., plynu a vody</b>	<b>0,68</b>	<b>0,72</b>	<b>0,04</b>	<b>0,60</b>	<b>0,68</b>	<b>0,08</b>	<b>0,48</b>	<b>0,51</b>	<b>0,03</b>	<b>0,62</b>	<b>0,61</b>	<b>0,00</b>
	<b>Průmysl celkem</b>	<b>1,21</b>	<b>1,27</b>	<b>0,06</b>	<b>1,24</b>	<b>1,27</b>	<b>0,03</b>	<b>0,93</b>	<b>0,92</b>	<b>-0,01</b>	<b>1,23</b>	<b>1,23</b>	<b>0,00</b>
F	Stavebnictví	1,21	1,10	-0,10	1,44	1,38	-0,06	1,14	1,13	-0,01	1,74	1,66	-0,08
G	Obchod, opravy mot. vozidel	2,34	2,26	-0,09	2,35	2,20	-0,15	1,81	1,82	0,01	2,45	2,46	0,01
H	Ubytování a stravování	0,75	0,51	-0,24	0,72	0,58	-0,13	0,51	0,43	-0,08	0,67	0,60	-0,06
K	Činnosti v obl. nemov. a pronájmu, podn. čin.	1,08	1,17	0,08	1,17	1,28	0,11	0,87	1,00	0,13	1,17	1,32	0,15
	<b>Celkem</b>	<b>1,34</b>	<b>1,37</b>	<b>0,03</b>	<b>1,40</b>	<b>1,40</b>	<b>0,01</b>	<b>1,04</b>	<b>1,03</b>	<b>-0,01</b>	<b>1,40</b>	<b>1,39</b>	<b>-0,01</b>

Pramen: propočty MPO z údajů ČSÚ a MPO

Tab. č. 10A Výnosy/Aktiva - podle kategorií tvorby hodnoty

Okeč	Název	Kategorie	Výnosy/Aktiva (přepočítáno na roční hodnotu)											
			1. čtvrtletí		změna bodů	1. pololetí		změna bodů	1.-3. čtvrtletí		změna bodů	rok		změna bodů
			2005	2006		2005	2006		2005	2006		2005	2006	
C	Těžba nerostných surovin	1. Tvoří hodnotu	0,70	0,72	0,02	0,80	0,64	-0,16	0,77	0,63	-0,14	0,69	0,62	-0,07
		2. ROE > r <sub>f</sub> , ale netvoří hodnotu	0,54	x		0,65	0,62	-0,03	0,72	0,65	-0,08	0,56	0,64	0,08
		3. Ziskové ROE > 0, ale < než r <sub>f</sub>	x	0,32		0,67	0,58	-0,09	x	0,39		0,84	x	
		4. Ztrátové ROE < 0 nebo VK < 0	0,61	0,57	-0,03	0,94	0,84	-0,11	1,10	1,01	-0,09	0,93	1,15	0,23
D	Zpracovatelský průmysl	1. Tvoří hodnotu	1,69	1,72	0,03	1,73	1,69	-0,04	1,68	1,71	0,02	1,72	1,73	0,02
		2. ROE > r <sub>f</sub> , ale netvoří hodnotu	1,35	1,35	0,01	1,27	1,41	0,14	1,35	1,37	0,03	1,36	1,44	0,08
		3. Ziskové ROE > 0, ale < než r <sub>f</sub>	0,95	1,03	0,08	0,96	0,91	-0,04	0,99	1,01	0,02	1,19	1,11	-0,09
		4. Ztrátové ROE < 0 nebo VK < 0	1,32	1,39	0,07	1,35	1,65	0,30	1,36	1,31	-0,06	1,44	1,36	-0,08
E	Výroba a rozvod elekt., plynu a vody	1. Tvoří hodnotu	0,73	0,73	0,01	0,64	0,73	0,09	0,67	0,67	0,00	0,68	0,67	-0,02
		2. ROE > r <sub>f</sub> , ale netvoří hodnotu	0,33	0,86	0,53	0,47	0,86	0,39	0,61	0,63	0,02	0,63	0,67	0,03
		3. Ziskové ROE > 0, ale < než r <sub>f</sub>	0,21	0,18	-0,02	0,25	0,31	0,06	0,24	0,63	0,39	0,15	0,32	0,17
		4. Ztrátové ROE < 0 nebo VK < 0	1,06	1,79	0,73	0,83	1,80	0,97	0,87	1,06	0,18	1,47	1,00	-0,47
	Průmysl celkem	1. Tvoří hodnotu	1,25	1,31	0,06	1,29	1,32	0,03	1,28	1,30	0,02	1,29	1,30	0,01
		2. ROE > r <sub>f</sub> , ale netvoří hodnotu	1,22	1,30	0,07	1,18	1,31	0,14	1,20	1,23	0,03	1,17	1,30	0,13
		3. Ziskové ROE > 0, ale < než r <sub>f</sub>	0,80	0,76	-0,04	0,77	0,64	-0,13	0,78	0,81	0,03	0,79	0,73	-0,06
		4. Ztrátové ROE < 0 nebo VK < 0	1,30	1,38	0,08	1,32	1,64	0,31	1,33	1,27	-0,06	1,43	1,31	-0,13
F	Stavebnictví	1. Tvoří hodnotu	1,56	1,67	0,11	1,48	1,53	0,05	1,54	1,54	0,00	1,74	1,67	-0,07
		2. ROE > r <sub>f</sub> , ale netvoří hodnotu	1,05	1,09	0,04	1,31	1,17	-0,14	1,23	1,39	0,15	1,56	1,61	0,05
		3. Ziskové ROE > 0, ale < než r <sub>f</sub>	1,12	1,07	-0,05	1,49	1,29	-0,20	1,23	1,73	0,50	1,79	1,52	-0,27
		4. Ztrátové ROE < 0 nebo VK < 0	1,04	0,85	-0,19	1,42	1,24	-0,17	2,02	1,49	-0,53	2,29	1,78	-0,51
	Celkem	1. Tvoří hodnotu	1,40	1,44	0,04	1,46	1,46	0,00	1,46	1,45	-0,01	1,49	1,50	0,01
		2. ROE > r <sub>f</sub> , ale netvoří hodnotu	1,39	1,40	0,01	1,34	1,49	0,15	1,34	1,41	0,07	1,37	1,43	0,05
		3. Ziskové ROE > 0, ale < než r <sub>f</sub>	0,90	0,98	0,09	0,87	0,73	-0,14	0,86	0,85	-0,01	0,92	0,79	-0,14
		4. Ztrátové ROE < 0 nebo VK < 0	1,37	1,32	-0,05	1,44	1,56	0,12	1,41	1,41	0,00	1,44	1,38	-0,06

Pramen: propočty MPO z údajů ČSÚ a MPO

Tab. č. 10B Výnosy/Aktiva - podle institucionálních sektorů

Okeč	Název	Institucionální sektory	Výnosy/Aktiva (přepočet na roční hodnotu)											
			1. čtvrtletí		změna bodů	1. pololetí		změna bodů	1.-3. čtvrtletí		změna bodů	rok		změna bodů
			2005	2006		2005	2006		2005	2006		2005	2006	
C	Těžba nerostných surovin	11001 Nefinační podniky veřejné	0,48	0,56	0,08	0,47	0,52	0,05	0,51	0,52	0,01	0,51	0,51	0,00
		11102 Nefin. podniky soukromé národní	0,75	0,75	-0,01	0,90	0,69	-0,21	0,85	0,67	-0,18	0,73	0,67	-0,06
		11003 Nefin. pod. soukr. pod zahr. kontrolou	0,57	0,45	-0,12	0,67	0,60	-0,07	0,84	0,67	-0,17	0,73	0,73	0,00
D	Zpracovatelský průmysl	11001 Nefinační podniky veřejné	0,63	0,88	0,25	0,69	0,83	0,13	0,86	0,75	-0,10	1,09	0,81	-0,28
		11102 Nefin. podniky soukromé národní	1,52	1,54	0,02	1,55	1,53	-0,02	1,56	1,51	-0,06	1,60	1,55	-0,05
		11003 Nefin. pod. soukr. pod zahr. kontrolou	1,45	1,56	0,11	1,51	1,60	0,08	1,51	1,56	0,05	1,53	1,59	0,05
E	Výroba a rozvod elekt., plynu a vody	11001 Nefinační podniky veřejné	0,33	0,40	0,08	0,32	0,38	0,05	0,31	0,37	0,06	0,31	0,39	0,08
		11102 Nefin. podniky soukromé národní	1,01	0,78	-0,23	0,89	0,87	-0,02	0,82	0,80	-0,02	0,68	0,61	-0,08
		11003 Nefin. pod. soukr. pod zahr. kontrolou	1,31	1,63	0,32	1,12	1,37	0,25	1,22	1,11	-0,11	1,21	1,02	-0,19
	Průmysl celkem	11001 Nefinační podniky veřejné	0,35	0,43	0,08	0,35	0,40	0,05	0,35	0,39	0,04	0,36	0,41	0,05
		11102 Nefin. podniky soukromé národní	1,32	1,26	-0,07	1,34	1,26	-0,08	1,33	1,23	-0,10	1,27	1,21	-0,06
		11003 Nefin. pod. soukr. pod zahr. kontrolou	1,43	1,56	0,13	1,47	1,57	0,10	1,47	1,49	0,02	1,49	1,49	0,00
F	Stavebnictví	11001 Nefinační podniky veřejné	x	x		x	x		x	x		x	x	
		11102 Nefin. podniky soukromé národní	1,23	1,17	-0,06	1,47	1,39	-0,08	1,55	1,52	-0,04	1,76	1,66	-0,09
		11003 Nefin. pod. soukr. pod zahr. kontrolou	1,16	0,93	-0,24	1,39	1,41	0,02	1,45	1,51	0,06	1,73	1,70	-0,03
	Celkem	11001 Nefinační podniky veřejné	0,35	0,43	0,08	0,35	0,40	0,05	0,35	0,39	0,05	0,36	0,41	0,06
		11102 Nefin. podniky soukromé národní	1,46	1,38	-0,09	1,51	1,43	-0,08	1,51	1,40	-0,11	1,48	1,43	-0,05
		11003 Nefin. pod. soukr. pod zahr. kontrolou	1,53	1,62	0,09	1,59	1,64	0,05	1,59	1,61	0,02	1,61	1,61	0,00

Pramen: propočty MPO z údajů ČSÚ a MPO

Tab. č. 11 Čistý zisk/Výsledek hospodaření před zdaněním

Okeč	Název	Čistý zisk/Výsledek hospodaření před zdaněním v %											
		1. čtvrtletí		změna bodů	1. pololetí		změna bodů	1.-3. čtvrtletí		změna bodů	rok		změna bodů
		2005	2006		2005	2006		2005	2006		2005	2006	
CA	Těžba uhlí, lignitu, rašeliny	73,68	75,67	1,99	73,61	75,50	1,89	73,43	75,68	2,26	73,30	75,65	2,35
CB	Těžba ostatních nerostných surovin	108,78	104,88	-3,90	64,34	66,72	2,39	73,51	75,84	2,33	66,30	75,96	9,66
<b>C</b>	<b>Těžba nerostných surovin</b>	<b>71,93</b>	<b>74,05</b>	<b>2,12</b>	<b>73,40</b>	<b>75,16</b>	<b>1,76</b>	<b>73,43</b>	<b>75,70</b>	<b>2,27</b>	<b>72,99</b>	<b>75,67</b>	<b>2,68</b>
DA	Výroba potravin. výr. a nápojů, tabák. výrobků	71,86	72,84	0,99	72,93	73,77	0,85	72,77	73,72	0,95	72,53	73,43	0,90
17	Výroba textilií a textilních výrobků	-6,84	50,71	57,54	60,83	14,43	-46,41	53,14	711,90	658,76	45,06	-157,95	-203,00
18	Výroba oděvů, zpracování a barvení kožešin	65,21	66,27	1,07	51,08	23,72	-27,36	5,00	65,36	60,37	140,93	64,53	-76,40
DB	Výroba textilií, textil. a oděv. výrobků	25,09	54,30	29,22	59,95	15,94	-44,01	51,15	-283,82	-334,97	38,66	-60,91	-99,58
DC	Výroba usní a výrobků z usní	236,17	652,46	416,29	210,30	31,50	-178,80	151,80	185,66	33,85	206,04	376,70	170,65
DD	Zpracování dřeva, výr. dřev. výr. kr. nábytku	62,19	69,55	7,37	70,50	71,95	1,46	70,75	71,36	0,62	70,57	73,19	2,63
21	Výroba vlákniny, papíru a výrobků z papíru	73,12	75,51	2,39	73,61	74,37	0,76	73,51	73,86	0,35	73,23	74,71	1,48
22	Vydavatelství, tisk a rozmn. nahr. nosičů	70,05	73,34	3,29	72,04	74,55	2,52	72,17	73,41	1,24	71,98	71,25	-0,73
DE	Výroba vlákniny, papíru a výr. z papíru	71,87	74,72	2,85	72,96	74,44	1,49	72,99	73,69	0,69	72,77	73,45	0,69
DF V	Výroba koksu, jaderných paliv, raf. zprac. ropy	129,97	318,25	188,28	68,30	22,69	-45,61	67,13	73,10	5,96	70,11	76,00	5,89
DG	Výroba chem. látek, příprav., léčiv a chem. vlákn.	71,13	73,87	2,75	70,93	74,24	3,31	71,02	74,65	3,63	71,26	74,35	3,09
DH	Výroba pryžových a plastových výrobků	70,95	73,60	2,65	72,43	74,71	2,28	72,61	73,83	1,22	72,61	72,63	0,02
DI	Výroba ostatních nekovových miner. výr.	55,78	64,54	8,76	72,03	74,03	2,00	71,07	74,87	3,80	71,38	73,54	2,16
27	Výroba základních kovů a hutních výrobků	73,22	74,10	0,88	73,55	75,40	1,85	73,47	75,44	1,97	72,28	75,39	3,11
28	Výroba kovových konstrukcí a kovoděl. výr.	61,15	67,49	6,34	68,79	73,69	4,90	69,94	72,03	2,09	69,55	72,33	2,78
DJ	Výroba zákl. kovů, hutních a kovoděl. výr.	71,36	71,96	0,60	72,47	74,84	2,36	72,57	74,45	1,87	71,56	74,56	3,00
DK	Výroba a opravy strojů j.n.	37,98	62,08	24,09	61,03	71,54	10,51	59,12	72,24	13,12	60,38	71,53	11,15
30	Výroba kanc. strojů a počítačů	116,95	65,75	-51,20	185,11	25,47	-159,64	-116,06	-135,22	-19,16	310,58	109,15	-201,43
31	Výroba elektrických strojů a zařízení j.n.	60,43	72,39	11,97	67,85	71,73	3,88	69,05	73,44	4,39	69,94	73,87	3,94
32	Výroba rádiových, televizních a spoj. zař. a přístř.	159,40	68,28	-91,12	223,19	68,10	-155,09	476,73	69,37	-407,36	-59,79	73,76	133,55
33	Výroba zdrav. přesných, optic. a časoměr. přístrojů	69,66	75,16	5,50	71,53	74,49	2,96	71,66	74,80	3,14	72,24	75,08	2,84
DL	Výroba elek. a optických přístrojů a zař.	31,41	71,23	39,82	53,29	70,12	16,83	55,42	70,99	15,57	58,77	64,37	5,60
34	Výroba motorových vozidel, přívěsů a návěsů	67,71	74,80	7,09	64,54	75,15	10,61	64,38	74,45	10,07	66,30	74,06	7,76
35	Výroba ost. dopravních zařízení	-57,71	115,97	173,68	7,16	-71,90	-79,06	-12,19	-100,20	-88,01	-331,14	209,83	540,98
DM	Výroba dopravních prostředků a zař.	65,80	72,20	6,40	63,10	73,81	10,70	62,72	72,96	10,24	64,25	72,25	7,99
36	Výroba nábytku; zprac. průmysl j.n.	71,70	74,47	2,77	71,48	74,86	3,38	71,79	74,52	2,72	71,32	74,56	3,24
37	Recyklace druhotných surovin	70,45	74,47	4,02	-204,02	75,05	279,08	68,73	75,76	7,03	44,10	74,38	30,28
DN	Zpracovatelský průmysl jinde neuved.	71,63	74,47	2,84	71,15	74,87	3,72	71,72	74,58	2,86	71,12	74,55	3,44
<b>D</b>	<b>Zpracovatelský průmysl</b>	<b>66,20</b>	<b>71,23</b>	<b>5,03</b>	<b>68,90</b>	<b>73,35</b>	<b>4,44</b>	<b>68,68</b>	<b>73,25</b>	<b>4,57</b>	<b>68,73</b>	<b>72,37</b>	<b>3,63</b>
40	Výroba a rozvod elektřiny, plynu a tep. energie	72,95	75,75	2,80	73,20	75,70	2,50	73,27	75,40	2,13	73,49	75,41	1,91
41	Shromažďování, úprava a rozvod vody	73,16	75,23	2,07	73,20	75,41	2,21	73,65	75,87	2,22	74,00	76,00	2,00
<b>E</b>	<b>Výroba a rozvod elekt., plynu a vody</b>	<b>72,95</b>	<b>75,73</b>	<b>2,77</b>	<b>73,20</b>	<b>75,69</b>	<b>2,49</b>	<b>73,29</b>	<b>75,42</b>	<b>2,13</b>	<b>73,52</b>	<b>75,43</b>	<b>1,92</b>
	<b>Průmysl celkem</b>	<b>69,00</b>	<b>73,13</b>	<b>4,14</b>	<b>70,45</b>	<b>74,12</b>	<b>3,67</b>	<b>70,30</b>	<b>73,98</b>	<b>3,68</b>	<b>70,35</b>	<b>73,45</b>	<b>3,09</b>
F	Stavebnictví	-35,69	155,00	190,69	68,95	62,23	-6,72	72,27	69,61	-2,67	72,26	74,10	1,84
G	Obchod, opravy mot. vozidel	-36,28	42,46	78,73	65,99	69,04	3,04	63,77	68,47	4,69	66,66	71,63	4,96
H	Ubytování a stravování	-75,73	142,34	218,07	70,65	71,89	1,24	68,82	73,83	5,01	70,26	72,99	2,73
K	Činnosti v obl. nemov. a pronájmu, podn. čin.	59,92	68,66	8,74	64,18	70,50	6,32	66,64	71,90	5,26	70,05	73,74	3,69
	<b>Celkem</b>	<b>66,38</b>	<b>71,29</b>	<b>4,90</b>	<b>69,87</b>	<b>73,27</b>	<b>3,41</b>	<b>69,85</b>	<b>73,36</b>	<b>3,52</b>	<b>70,14</b>	<b>73,33</b>	<b>3,18</b>

Pramen: propočty MPO z údajů ČSÚ a MPO

Tab. č. 12 Aktiva v mil. Kč

Okeč	Název	Počet podniků		Aktiva celkem			Dlouhodobý majetek			Dlouhodobý hmotný nehmotný majetek			Dlouhodobý finanční majetek		
		1.-4.Q. 05	1.-4.Q. 06	1.-4.Q. 05	1.-4.Q. 06	zm. v %	1.-4.Q. 05	1.-4.Q. 06	zm. v %	1.-4.Q. 05	1.-4.Q. 06	zm. v %	1.-4.Q. 05	1.-4.Q. 06	zm. v %
CA	Těžba uhlí, lignitu, rašeliny	16	16	113 525	132 103	16,4	75 199	73 984	-1,6	54 103	57 824	6,9	21 097	16 160	-23,4
CB	Těžba ostatních nerostných surovin	18	18	12 678	14 002	10,4	8 445	8 765	3,8	7 855	8 352	6,3	590	413	-29,9
<b>C</b>	<b>Těžba nerostných surovin</b>	<b>34</b>	<b>34</b>	<b>126 203</b>	<b>146 105</b>	<b>15,8</b>	<b>83 644</b>	<b>82 749</b>	<b>-1,1</b>	<b>61 958</b>	<b>66 176</b>	<b>6,8</b>	<b>21 687</b>	<b>16 573</b>	<b>-23,6</b>
DA	Výroba potravin. výr. a nápojů, tabák. výrobků	283	283	185 627	184 538	-0,6	94 060	94 920	0,9	84 647	85 852	1,4	9 413	9 068	-3,7
17	Výroba textilií a textilních výrobků	97	97	44 698	48 187	7,8	25 674	26 335	2,6	20 855	21 197	1,6	4 818	5 138	6,6
18	Výroba oděvů, zpracování a barvení kožešin	35	35	6 359	6 606	3,9	2 718	2 629	-3,2	2 528	2 376	-6,0	189	253	33,9
DB	Výroba textilií, textil. a oděv. výrobků	132	132	51 057	54 793	7,3	28 391	28 964	2,0	23 384	23 573	0,8	5 007	5 391	7,7
DC	Výroba usní a výrobků z usní	25	25	1 538	1 467	-4,6	524	507	-3,3	501	491	-1,9	24	16	-32,8
DD	Zpracování dřeva, výr. dřev. výr. kr. nábytku	65	65	25 527	26 141	2,4	14 509	14 627	0,8	14 271	14 245	-0,2	239	382	60,1
21	Výroba vlákniny, papíru a výrobků z papíru	41	41	41 975	42 157	0,4	25 582	24 825	-3,0	23 574	23 935	1,5	2 008	890	-55,7
22	Vydavatelství, tisk a rozmn. nahr. nosičů	53	53	26 361	28 689	8,8	14 793	16 917	14,4	12 472	13 779	10,5	2 321	3 138	35,2
DE	Výroba vlákniny, papíru a výr. z papíru	94	94	68 336	70 846	3,7	40 375	41 741	3,4	36 046	37 714	4,6	4 329	4 027	-7,0
DF	Výroba koksu, jaderných paliv, raf. zprac. ropy	4	4	44 985	45 704	1,6	19 638	20 136	2,5	19 570	20 136	2,9	68	0	-99,7
DG	Výroba chem. látek, příprav., léčiv a chem. vlákn.	76	76	127 096	131 869	3,8	77 409	75 778	-2,1	71 276	68 569	-3,8	6 133	7 210	17,6
DH	Výroba pryžových a plastových výrobků	159	159	93 341	106 738	14,4	56 845	65 908	15,9	37 003	39 672	7,2	19 843	26 236	32,2
DI	Výroba ostatních nekovových miner. výr.	149	149	130 665	135 635	3,8	76 093	80 619	5,9	62 363	65 960	5,8	13 731	14 659	6,8
27	Výroba základních kovů a hutních výrobků	94	94	133 637	151 757	13,6	58 393	76 237	30,6	50 278	53 911	7,2	8 115	22 326	175,1
28	Výroba kovových konstrukcí a kovoděl. výr.	267	267	84 444	92 076	9,0	36 767	40 973	11,4	34 430	38 293	11,2	2 337	2 681	14,7
DJ	Výroba zákl. kovů, hutních a kovoděl. výr.	361	361	218 082	243 833	11,8	95 160	117 210	23,2	84 708	92 204	8,8	10 452	25 007	139,3
DK	Výroba a opravy strojů j.n.	337	337	137 661	161 172	17,1	56 904	65 466	15,0	52 126	60 201	15,5	4 778	5 265	10,2
30	Výroba kanc. strojů a počítačů	15	15	27 541	40 345	46,5	3 443	3 735	8,5	3 356	3 678	9,6	87	57	-34,1
31	Výroba elektrických strojů a zařízení j.n.	183	183	86 092	97 796	13,6	38 404	40 556	5,6	37 106	38 018	2,5	1 299	2 537	95,4
32	Výroba rádiových, televizních a spoj. zař. a přístr.	46	46	49 735	45 547	-8,4	22 143	17 580	-20,6	21 883	15 210	-30,5	259	2 371	813,8
33	Výroba zdrav. přesných, optic. a časoměr. přístr.	46	46	20 894	22 835	9,3	9 312	10 559	13,4	8 333	9 444	13,3	980	1 115	13,8
DL	Výroba elek. a optických přístrojů a zař.	290	290	184 262	206 523	12,1	73 302	72 431	-1,2	70 678	66 351	-6,1	2 624	6 080	131,7
34	Výroba motorových vozidel, přívesů a návěsů	130	130	256 757	282 151	9,9	142 348	160 921	13,0	127 110	129 131	1,6	15 238	31 789	108,6
35	Výroba ost. dopravních zařízení	42	42	31 848	35 086	10,2	11 268	11 762	4,4	10 241	11 024	7,7	1 027	738	-28,2
DM	Výroba dopravních prostředků a zař.	172	172	288 606	317 236	9,9	153 616	172 682	12,4	137 350	140 156	2,0	16 265	32 527	100,0
36	Výroba nábytku; zprac. průmysl j.n.	113	113	39 307	38 690	-1,6	17 514	14 228	-18,8	12 661	12 976	2,5	4 853	1 253	-74,2
37	Recyklace druhotných surovin	9	9	3 268	4 124	26,2	1 746	2 040	16,8	1 173	1 223	4,3	574	817	42,4
DN	Zpracovatelský průmysl jinde neuved.	122	122	42 576	42 814	0,6	19 260	16 268	-15,5	13 834	14 199	2,6	5 426	2 070	-61,9
<b>D</b>	<b>Zpracovatelský průmysl</b>	<b>2 269</b>	<b>2 269</b>	<b>1 599 358</b>	<b>1 729 309</b>	<b>8,1</b>	<b>806 088</b>	<b>867 259</b>	<b>7,6</b>	<b>707 756</b>	<b>729 322</b>	<b>3,0</b>	<b>98 332</b>	<b>137 937</b>	<b>40,3</b>
40	Výroba a rozvod elektriny, plynu a tep. energie	66	66	652 537	759 324	16,4	523 131	587 602	12,3	400 396	363 382	-9,2	122 735	224 219	82,7
41	Shromažďování, úprava a rozvod vody	46	46	79 246	69 344	-12,5	66 543	56 162	-15,6	65 150	55 174	-15,3	1 393	988	-29,1
<b>E</b>	<b>Výroba a rozvod elekt., plynu a vody</b>	<b>112</b>	<b>112</b>	<b>731 783</b>	<b>828 668</b>	<b>13,2</b>	<b>589 674</b>	<b>643 764</b>	<b>9,2</b>	<b>465 547</b>	<b>418 557</b>	<b>-10,1</b>	<b>124 128</b>	<b>225 207</b>	<b>81,4</b>
	<b>Průmysl celkem</b>	<b>2 415</b>	<b>2 415</b>	<b>2 457 344</b>	<b>2 704 082</b>	<b>10,0</b>	<b>1 479 407</b>	<b>1 593 772</b>	<b>7,7</b>	<b>1 235 260</b>	<b>1 214 055</b>	<b>-1,7</b>	<b>244 147</b>	<b>379 717</b>	<b>55,5</b>
F	Stavebnictví	285	285	150 330	179 610	19,5	41 772	46 036	10,2	33 728	35 778	6,1	8 044	10 258	27,5
G	Obchod, opravy mot. vozidel	378	378	383 841	405 385	5,6	163 253	172 440	5,6	134 417	139 634	3,9	28 836	32 806	13,8
H	Ubytování a stravování	64	64	36 774	37 964	3,2	28 098	30 501	8,6	24 906	26 250	5,4	3 192	4 251	33,2
K	Činnosti v obl. nemov. a pronájmu, podn. čin.	148	148	78 978	78 789	-0,2	34 431	37 245	8,2	31 308	33 915	8,3	3 123	3 330	6,6
	<b>Celkem</b>	<b>3 290</b>	<b>3 290</b>	<b>3 107 268</b>	<b>3 405 831</b>	<b>9,6</b>	<b>1 746 962</b>	<b>1 879 994</b>	<b>7,6</b>	<b>1 459 620</b>	<b>1 449 632</b>	<b>-0,7</b>	<b>287 342</b>	<b>430 362</b>	<b>49,8</b>

Pramen: propočty MPO z údajů ČSÚ a MPO

Tab. č. 12 (pokračování) Aktiva v mil. Kč

Okeč	Název	Akcie a účasti									Ostatní dlouhodobý finanční majetek		
		v akciových společnostech			v investičních fondech			ostatní					
		1.-4.Q. 05	1.-4.Q. 06	zm. v %	1.-4.Q. 05	1.-4.Q. 06	zm. v %	1.-4.Q. 05	1.-4.Q. 06	zm. v %	1.-4.Q. 05	1.-4.Q. 06	zm. v %
CA	Těžba uhlí, lignitu, rašeliny	14 174	10 722	-24,4	1 496	1 752	17,1	227	235	3,4	5 200	3 450	-33,6
CB	Těžba ostatních nerostných surovin	156	266	70,2	0	0		427	137	-67,8	7	10	46,9
<b>C</b>	<b>Těžba nerostných surovin</b>	<b>14 330</b>	<b>10 989</b>	<b>-23,3</b>	<b>1 496</b>	<b>1 752</b>	<b>17,1</b>	<b>654</b>	<b>372</b>	<b>-43,1</b>	<b>5 207</b>	<b>3 460</b>	<b>-33,5</b>
DA	Výroba potravin. výr. a nápojů, tabák. výrobků	6 154	5 263	-14,5	25	19	-24,0	1 332	1 098	-17,6	1 903	2 689	41,3
17	Výroba textilií a textilních výrobků	3 263	3 859	18,2	0	1	12 303,2	275	114	-58,7	1 280	1 164	-9,1
18	Výroba oděvů, zpracování a barvení kožešin	7	12	61,2	0	0		6	16	150,4	175	225	28,4
DB	Výroba textilií, textil. a oděv. výrobků	3 271	3 870	18,3	0	1	12 303,2	281	130	-53,8	1 455	1 389	-4,6
DC	Výroba usní a výrobků z usní	4	1	-66,6	0	0		8	6	-26,9	12	9	-25,5
DD	Zpracování dřeva, výr. dřev. výr. kr. nábytku	83	153	83,5	0	0		71	58	-17,9	85	172	102,3
21	Výroba vlákniny, papíru a výrobků z papíru	1 294	408	-68,5	0	0		128	121	-5,5	586	361	-38,4
22	Vydavatelství, tisk a rozmn. nahr. nosičů	1 041	1 103	6,0	0	0		1 003	1 122	11,9	277	912	229,4
DE	Výroba vlákniny, papíru a výr. z papíru	2 336	1 511	-35,3	0	0		1 131	1 243	9,9	863	1 273	47,5
DF	Výroba koksu, jaderných paliv, raf. zprac. ropy	129	0	-100,0	0	0		0	0		-61	0	-100,0
DG	Výroba chem. látek, příprav., léčiv a chem. vlákn.	2 253	2 573	14,2	18	20	12,9	3 883	4 175	7,5	-21	442	-2 189,9
DH	Výroba pryžových a plastových výrobků	425	511	20,3	0	14		723	851	17,7	18 694	24 859	33,0
DI	Výroba ostatních nekovových miner. výr.	8 237	6 706	-18,6	30	42	42,6	2 050	2 366	15,4	3 415	5 545	62,4
27	Výroba základních kovů a hutních výrobků	5 809	7 274	25,2	0	0		1 277	1 375	7,7	1 029	13 677	1 229,1
28	Výroba kovových konstrukcí a kovoděl. výr.	531	516	-2,8	1	1	-5,5	674	849	26,0	1 130	1 314	16,2
DJ	Výroba zákl. kovů, hutních a kovoděl. výr.	6 340	7 790	22,9	1	1	-5,5	1 951	2 225	14,1	2 159	14 991	594,2
DK	Výroba a opravy strojů j.n.	2 145	2 310	7,7	535	529	-1,1	1 258	1 412	12,2	840	1 014	20,8
30	Výroba kanc. strojů a počítačů	0	0		0	0	-100,0	0	2	434,8	86	55	-36,2
31	Výroba elektrických strojů a zařízení j.n.	123	124	0,9	18	12	-32,8	465	501	7,5	693	1 901	174,5
32	Výroba rádiových, televizních a spoj. zař. a přístr.	68	118	72,6	0	0		178	986	455,0	14	1 267	9 219,3
33	Výroba zdrav. přesných, optic. a časoměr. přístr.	437	519	18,8	0	0		415	288	-30,5	127	307	141,2
DL	Výroba elek. a optických přístrojů a zař.	628	761	21,2	18	12	-33,2	1 058	1 777	67,9	920	3 530	283,8
34	Výroba motorových vozidel, přívěsů a návěsů	577	764	32,6	39	46	17,2	2 059	4 434	115,3	12 563	26 545	111,3
35	Výroba ost. dopravních zařízení	403	110	-72,7	0	0		580	468	-19,3	45	160	257,1
DM	Výroba dopravních prostředků a zař.	979	874	-10,7	39	46	17,2	2 639	4 901	85,8	12 608	26 705	111,8
36	Výroba nábytku; zprac. průmysl j.n.	554	223	-59,8	3	0	-95,5	546	791	44,9	3 750	239	-93,6
37	Recyklace druhotných surovin	509	741	45,5	0	0		64	74	14,8	0	2	-238 184,7
DN	Zpracovatelský průmysl jinde neuved.	1 063	964	-9,4	3	0	-95,5	610	865	41,7	3 750	241	-93,6
<b>D</b>	<b>Zpracovatelský průmysl</b>	<b>34 046</b>	<b>33 286</b>	<b>-2,2</b>	<b>670</b>	<b>686</b>	<b>2,4</b>	<b>16 994</b>	<b>21 107</b>	<b>24,2</b>	<b>46 622</b>	<b>82 858</b>	<b>77,7</b>
40	Výroba a rozvod elektřiny, plynu a tep. energie	100 070	141 912	41,8	2 908	2 187	-24,8	4 915	73 312	1 391,7	14 841	6 809	-54,1
41	Shromažďování, úprava a rozvod vody	240	239	-0,4	193	162	-15,9	541	135	-75,0	419	451	7,7
<b>E</b>	<b>Výroba a rozvod elekt., plynu a vody</b>	<b>100 311</b>	<b>142 151</b>	<b>41,7</b>	<b>3 101</b>	<b>2 349</b>	<b>-24,3</b>	<b>5 456</b>	<b>73 447</b>	<b>1 246,2</b>	<b>15 260</b>	<b>7 260</b>	<b>-52,4</b>
	<b>Průmysl celkem</b>	<b>148 687</b>	<b>186 427</b>	<b>25,4</b>	<b>5 267</b>	<b>4 787</b>	<b>-9,1</b>	<b>23 104</b>	<b>94 925</b>	<b>310,9</b>	<b>67 089</b>	<b>93 579</b>	<b>39,5</b>
F	Stavebnictví	2 943	4 120	40,0	54	70	29,4	2 873	2 813	-2,1	2 174	3 256	49,8
G	Obchod, opravy mot. vozidel	15 273	18 039	18,1	237	395	66,9	2 160	2 816	30,4	11 166	11 554	3,5
H	Ubytování a stravování	1 079	1 757	62,8	0	0		355	291	-18,1	1 758	2 203	25,3
K	Činnosti v obl. nemov. a pronájmu, podn. čin.	907	849	-6,4	25	254	917,6	847	1 113	31,4	1 344	1 114	-17,1
	<b>Celkem</b>	<b>168 890</b>	<b>211 192</b>	<b>25,0</b>	<b>5 583</b>	<b>5 505</b>	<b>-1,4</b>	<b>29 339</b>	<b>101 958</b>	<b>247,5</b>	<b>83 530</b>	<b>111 707</b>	<b>33,7</b>

Pramen: propočty MPO z údajů ČSÚ a MPO



Tab. č. 12 (pokračování) Aktiva v mil. Kč

Okeč	Název	Oběžná aktiva			Zásoby			Pohledávky			Finanční majetek		
		1.-4.Q. 05	1.-4.Q. 06	zm. v %	1.-4.Q. 05	1.-4.Q. 06	zm. v %	1.-4.Q. 05	1.-4.Q. 06	zm. v %	1.-4.Q. 05	1.-4.Q. 06	zm. v %
CA	Těžba uhlí, lignitu, rašeliny	38 153	57 530	50,8	3 136	2 881	-8,2	13 179	12 906	-2,1	21 838	41 744	91,2
CB	Těžba ostatních nerostných surovin	4 036	4 998	23,8	747	692	-7,3	2 547	3 185	25,1	743	1 121	50,9
<b>C</b>	<b>Těžba nerostných surovin</b>	<b>42 189</b>	<b>62 528</b>	<b>48,2</b>	<b>3 883</b>	<b>3 573</b>	<b>-8,0</b>	<b>15 726</b>	<b>16 090</b>	<b>2,3</b>	<b>22 581</b>	<b>42 864</b>	<b>89,8</b>
DA	Výroba potravin. výr. a nápojů, tabák. výrobků	88 134	86 346	-2,0	29 964	30 711	2,5	50 137	47 426	-5,4	8 033	8 209	2,2
17	Výroba textilíí a textilních výrobků	18 838	21 655	15,0	8 892	8 943	0,6	8 129	11 271	38,7	1 817	1 441	-20,7
18	Výroba oděvů, zpracování a barvení kožešin	3 585	3 913	9,2	2 358	2 410	2,2	990	1 274	28,7	237	229	-3,3
DB	Výroba textilíí, textil. a oděv. výrobků	22 423	25 569	14,0	11 250	11 354	0,9	9 119	12 545	37,6	2 054	1 670	-18,7
DC	Výroba usní a výrobků z usní	999	939	-6,1	436	405	-7,1	430	424	-1,3	134	110	-18,0
DD	Zpracování dřeva, výr. dřev. výr. kr. nábytku	10 779	11 301	4,9	3 578	3 802	6,3	5 529	5 470	-1,1	1 672	2 029	21,4
21	Výroba vlákniny, papíru a výrobků z papíru	16 088	17 055	6,0	4 748	4 626	-2,6	9 675	10 240	5,8	1 665	2 189	31,5
22	Vydavatelství, tisk a rozmn. nahr. nosičů	10 849	11 052	1,9	1 911	2 363	23,7	6 640	6 677	0,6	2 299	2 013	-12,4
DE	Výroba vlákniny, papíru a výr. z papíru	26 937	28 107	4,3	6 659	6 989	5,0	16 315	16 916	3,7	3 964	4 202	6,0
DF	Výroba koksu, jaderných paliv, raf. zprac. ropy	24 995	24 868	-0,5	6 967	5 412	-22,3	15 510	15 171	-2,2	2 518	4 285	70,2
DG	Výroba chem. látek, příprav., léčiv a chem. vlákn.	48 750	55 154	13,1	17 756	19 191	8,1	27 800	32 806	18,0	3 194	3 156	-1,2
DH	Výroba pryžových a plastových výrobků	35 287	39 602	12,2	11 436	13 074	14,3	18 104	21 972	21,4	5 748	4 556	-20,7
DI	Výroba ostatních nekovových miner. výr.	53 793	54 191	0,7	15 015	14 927	-0,6	29 322	29 872	1,9	9 456	9 392	-0,7
27	Výroba základních kovů a hutních výrobků	74 656	75 000	0,5	24 522	24 990	1,9	42 614	36 403	-14,6	7 521	13 608	80,9
28	Výroba kovových konstrukcí a kovoděl. výr.	47 133	50 323	6,8	18 159	19 737	8,7	22 275	23 818	6,9	6 700	6 768	1,0
DJ	Výroba zákl. kovů, hutních a kovoděl. výr.	121 790	125 323	2,9	42 681	44 726	4,8	64 889	60 220	-7,2	14 220	20 376	43,3
DK	Výroba a opravy strojů j.n.	79 488	94 437	18,8	32 887	37 019	12,6	35 271	43 209	22,5	11 330	14 209	25,4
30	Výroba kanc. strojů a počítačů	23 904	36 574	53,0	4 836	4 959	2,6	16 411	27 674	68,6	2 658	3 940	48,2
31	Výroba elektrických strojů a zařízení j.n.	47 156	56 708	20,3	17 358	21 463	23,6	24 254	29 015	19,6	5 543	6 230	12,4
32	Výroba rádiových, televizních a spoj. zař. a přístř.	26 997	27 724	2,7	8 140	9 465	16,3	14 068	17 077	21,4	4 789	1 182	-75,3
33	Výroba zdrav. přesných, optic. a časoměr. přístř.	11 272	11 996	6,4	3 975	4 420	11,2	6 176	6 198	0,3	1 121	1 378	23,0
DL	Výroba elek. a optických přístrojů a zař.	109 329	133 001	21,7	34 309	40 307	17,5	60 909	79 964	31,3	14 111	12 730	-9,8
34	Výroba motorových vozidel, přívěsů a návěsů	111 954	119 030	6,3	26 973	28 937	7,3	76 117	79 848	4,9	8 864	10 245	15,6
35	Výroba ost. dopravních zařízení	20 188	22 398	11,0	10 534	11 617	10,3	5 688	7 406	30,2	3 966	3 375	-14,9
DM	Výroba dopravních prostředků a zař.	132 142	141 428	7,0	37 507	40 554	8,1	81 805	87 254	6,7	12 830	13 620	6,2
36	Výroba nábytku; zprac. průmysl j.n.	21 537	24 229	12,5	6 800	7 111	4,6	6 524	12 049	84,7	8 214	5 070	-38,3
37	Recyklace druhotných surovin	1 499	2 060	37,4	439	587	33,9	940	1 263	34,3	120	210	74,9
DN	Zpracovatelský průmysl jinde neuved.	23 036	26 289	14,1	7 238	7 698	6,4	7 464	13 311	78,3	8 334	5 280	-36,6
<b>D</b>	<b>Zpracovatelský průmysl</b>	<b>777 883</b>	<b>846 556</b>	<b>8,8</b>	<b>257 682</b>	<b>276 168</b>	<b>7,2</b>	<b>422 602</b>	<b>466 563</b>	<b>10,4</b>	<b>97 598</b>	<b>103 824</b>	<b>6,4</b>
40	Výroba a rozvod elektřiny, plynu a tep. energie	127 980	163 719	27,9	16 391	20 724	26,4	93 083	114 075	22,6	18 506	28 920	56,3
41	Shromažďování, úprava a rozvod vody	10 433	11 891	14,0	367	382	4,2	7 197	8 635	20,0	2 869	2 874	0,1
<b>E</b>	<b>Výroba a rozvod elekt., plynu a vody</b>	<b>138 413</b>	<b>175 610</b>	<b>26,9</b>	<b>16 757</b>	<b>21 106</b>	<b>26,0</b>	<b>100 280</b>	<b>122 710</b>	<b>22,4</b>	<b>21 376</b>	<b>31 794</b>	<b>48,7</b>
	<b>Průmysl celkem</b>	<b>958 485</b>	<b>1 084 693</b>	<b>13,2</b>	<b>278 323</b>	<b>300 848</b>	<b>8,1</b>	<b>538 608</b>	<b>605 363</b>	<b>12,4</b>	<b>141 554</b>	<b>178 482</b>	<b>26,1</b>
F	Stavebnictví	106 599	130 331	22,3	14 184	15 909	12,2	71 669	94 444	31,8	20 747	19 977	-3,7
G	Obchod, opravy mot. vozidel	215 535	227 921	5,7	75 094	80 548	7,3	115 670	120 085	3,8	24 772	27 288	10,2
H	Ubytování a stravování	8 326	7 139	-14,3	383	403	5,2	5 352	3 889	-27,3	2 592	2 847	9,9
K	Činnosti v obl. nemov. a pronájmu, podn. čin.	42 440	39 569	-6,8	7 435	8 423	13,3	25 151	20 612	-18,0	9 853	10 534	6,9
	<b>Celkem</b>	<b>1 331 385</b>	<b>1 489 652</b>	<b>11,9</b>	<b>375 418</b>	<b>406 131</b>	<b>8,2</b>	<b>756 450</b>	<b>844 393</b>	<b>11,6</b>	<b>199 517</b>	<b>239 128</b>	<b>19,9</b>

Pramen: propočty MPO z údajů ČSÚ a MPO

Tab. č. 12 (pokračování) Aktiva v mil. Kč

Okeč	Název	Ostatní aktiva			Pohledávky po lhůtě splatnosti			Pohledávky v podnicích s rozhodujícím vlivem		
		1.-4.Q. 05	1.-4.Q. 06	zm. v %	1.-4.Q. 05	1.-4.Q. 06	zm. v %	1.-4.Q. 05	1.-4.Q. 06	zm. v %
CA	Těžba uhlí, lignitu, rašeliny	173	590	241,6	692	980	41,7	345	223	-35,4
CB	Těžba ostatních nerostných surovin	197	239	21,5	398	501	26,1	602	319	-47,0
<b>C</b>	<b>Těžba nerostných surovin</b>	<b>370</b>	<b>829</b>	<b>124,3</b>	<b>1 089</b>	<b>1 482</b>	<b>36,0</b>	<b>947</b>	<b>542</b>	<b>-42,7</b>
DA	Výroba potravin. výr. a nápojů, tabák. výrobků	3 434	3 271	-4,7	11 719	11 616	-0,9	9 283	6 212	-33,1
17	Výroba textilií a textilních výrobků	187	197	5,5	1 825	1 591	-12,8	1 810	1 588	-12,3
18	Výroba oděvů, zpracování a barvení kožešin	57	63	10,4	517	519	0,4	190	206	8,7
DB	Výroba textilií, textil. a oděv. výrobků	244	260	6,7	2 342	2 110	-9,9	2 000	1 794	-10,3
DC	Výroba usní a výrobků z usní	14	21	52,7	136	117	-14,3	16	16	-0,9
DD	Zpracování dřeva, výr. dřev. výr. kr. nábytku	239	212	-11,2	1 164	1 297	11,4	865	249	-71,2
21	Výroba vlákniny, papíru a výrobků z papíru	305	278	-9,0	1 376	1 216	-11,7	1 198	1 576	31,5
22	Vydavatelství, tisk a rozmn. nahr. nosičů	719	720	0,2	1 318	1 466	11,2	1 019	935	-8,2
DE	Výroba vlákniny, papíru a výr. z papíru	1 024	998	-2,5	2 694	2 681	-0,5	2 217	2 511	13,2
DF	Výroba koksu, jaderných paliv, raf. zprac. ropy	352	699	98,8	710	990	39,4	0	0	
DG	Výroba chem. látek, příprav., léčiv a chem. vlákn.	937	937	0,0	4 627	4 736	2,4	1 412	4 256	201,5
DH	Výroba pryžových a plastových výrobků	1 208	1 228	1,7	3 106	3 859	24,2	20 711	26 467	27,8
DI	Výroba ostatních nekovových miner. výr.	778	825	6,1	7 550	8 631	14,3	3 559	3 761	5,7
27	Výroba základních kovů a hutních výrobků	588	519	-11,7	4 140	4 420	6,8	16 045	3 846	-76,0
28	Výroba kovových konstrukcí a kovoděl. výr.	544	780	43,3	6 290	5 520	-12,2	2 043	3 319	62,5
DJ	Výroba zákl. kovů, hutních a kovoděl. výr.	1 133	1 300	14,7	10 430	9 940	-4,7	18 088	7 165	-60,4
DK	Výroba a opravy strojů j.n.	1 268	1 269	0,1	7 928	9 143	15,3	3 370	5 560	65,0
30	Výroba kanc. strojů a počítačů	194	37	-81,1	1 115	1 220	9,4	953	708	-25,6
31	Výroba elektrických strojů a zařízení j.n.	532	533	0,1	3 775	4 807	27,3	5 444	6 519	19,7
32	Výroba rádiových, televizních a spoj. zař. a přístř.	596	242	-59,3	956	2 858	198,8	937	1 288	37,4
33	Výroba zdrav. přesných, optic. a časoměr. přístř.	310	279	-9,9	959	1 227	27,9	2 015	1 047	-48,0
DL	Výroba elek. a optických přístrojů a zař.	1 631	1 091	-33,1	6 806	10 112	48,6	9 349	9 563	2,3
34	Výroba motorových vozidel, přír. a návěsů	2 455	2 200	-10,4	5 466	5 879	7,6	21 021	23 381	11,2
35	Výroba ost. dopravních zařízení	393	926	135,7	1 160	924	-20,3	151	193	28,0
DM	Výroba dopravních prostředků a zař.	2 848	3 126	9,8	6 626	6 803	2,7	21 172	23 574	11,3
36	Výroba nábytku; zprac. průmysl j.n.	256	232	-9,3	2 665	2 588	-2,9	1 127	893	-20,8
37	Recyklace druhotných surovin	23	24	2,6	401	447	11,5	49	56	13,3
DN	Zpracovatelský průmysl jinde neuved.	279	256	-8,3	3 066	3 035	-1,0	1 177	948	-19,4
<b>D</b>	<b>Zpracovatelský průmysl</b>	<b>15 388</b>	<b>15 494</b>	<b>0,7</b>	<b>68 904</b>	<b>75 069</b>	<b>8,9</b>	<b>93 220</b>	<b>92 078</b>	<b>-1,2</b>
40	Výroba a rozvod elektřiny, plynu a tep. energie	1 425	8 003	461,6	3 543	3 403	-3,9	1 662	9 964	499,5
41	Shromažďování, úprava a rozvod vody	2 270	1 291	-43,1	802	747	-6,8	227	415	82,8
<b>E</b>	<b>Výroba a rozvod elekt., plynu a vody</b>	<b>3 695</b>	<b>9 295</b>	<b>151,5</b>	<b>4 344</b>	<b>4 150</b>	<b>-4,5</b>	<b>1 889</b>	<b>10 379</b>	<b>449,5</b>
	<b>Průmysl celkem</b>	<b>19 452</b>	<b>25 617</b>	<b>31,7</b>	<b>74 338</b>	<b>80 701</b>	<b>8,6</b>	<b>96 055</b>	<b>102 999</b>	<b>7,2</b>
F	Stavebnictví	1 959	3 243	65,5	15 369	16 889	9,9	3 552	3 248	-8,6
G	Obchod, opravy mot. vozidel	5 053	5 024	-0,6	22 195	22 860	3,0	19 683	20 672	5,0
H	Ubytování a stravování	349	325	-7,1	573	447	-21,9	2 004	1 322	-34,0
K	Činnosti v obl. nemov. a pronájmu, podn. čin.	2 107	1 975	-6,3	3 126	4 009	28,3	4 079	6 109	49,7
	<b>Celkem</b>	<b>28 921</b>	<b>36 185</b>	<b>25,1</b>	<b>115 600</b>	<b>124 907</b>	<b>8,1</b>	<b>125 374</b>	<b>134 349</b>	<b>7,2</b>

Pramen: propočty MPO z údajů ČSÚ a MPO

Tab. č. 12A Aktiva v mil. Kč - podle kategorií tvorby hodnoty

Okeč	Název	Kategorie	Počet podniků		Aktiva celkem			Dlouhodobý majetek			Dlouhodobý hmotný a nehmotný majetek		
			1.-4.Q. 05	1.-4.Q. 06	1.-4.Q. 05	1.-4.Q. 06	zm. v %	1.-4.Q. 05	1.-4.Q. 06	zm. v %	1.-4.Q. 05	1.-4.Q. 06	zm. v %
C	Těžba nerostných surovin	1. Tvoří hodnotu	16	19	98 170	134 352	36,9	63 905	74 675	16,9	43 081	58 474	35,7
		2. ROE > $r_f$ , ale netvoří hodnotu	9	8	20 122	4 934	-75,5	14 432	3 474	-75,9	13 764	3 103	-77,5
		3. Ziskové ROE > 0, ale < než $r_f$	4	2	1 972	x		1 324	x		1 194	x	
		4. Ztrátové ROE < 0 nebo VK < 0	5	5	5 939	4 887	-17,7	3 983	3 305	-17,0	3 918	3 304	-15,6
D	Zpracovatelský průmysl	1. Tvoří hodnotu	832	906	890 714	1 023 773	14,9	444 865	500 337	12,5	371 366	407 981	9,9
		2. ROE > $r_f$ , ale netvoří hodnotu	567	532	279 630	283 504	1,4	144 859	153 739	6,1	133 925	123 651	-7,7
		3. Ziskové ROE > 0, ale < než $r_f$	260	270	179 121	181 290	1,2	95 566	91 675	-4,1	89 503	86 389	-3,5
		4. Ztrátové ROE < 0 nebo VK < 0	610	560	249 893	240 742	-3,7	120 798	121 542	0,6	112 962	111 331	-1,4
E	Výroba a rozvod elekt., plynu a vody	1. Tvoří hodnotu	36	38	525 510	562 286	7,0	425 967	431 689	1,3	307 735	262 582	-14,7
		2. ROE > $r_f$ , ale netvoří hodnotu	32	25	74 555	59 252	-20,5	58 172	44 733	-23,1	54 890	33 071	-39,8
		3. Ziskové ROE > 0, ale < než $r_f$	34	39	112 386	165 560	47,3	97 849	146 382	49,6	95 642	115 061	20,3
		4. Ztrátové ROE < 0 nebo VK < 0	10	10	19 332	41 570	115,0	7 686	20 960	172,7	7 280	7 843	7,7
	Průmysl celkem	1. Tvoří hodnotu	884	963	1 514 394	1 720 411	13,6	934 737	1 006 702	7,7	722 183	729 037	0,9
		2. ROE > $r_f$ , ale netvoří hodnotu	608	565	374 307	347 690	-7,1	217 463	201 946	-7,1	202 580	159 825	-21,1
		3. Ziskové ROE > 0, ale < než $r_f$	298	311	293 479	348 782	18,8	194 739	239 351	22,9	186 339	202 744	8,8
		4. Ztrátové ROE < 0 nebo VK < 0	625	575	275 164	287 199	4,4	132 467	145 806	10,1	124 159	122 478	-1,4
F	Stavebnictví	1. Tvoří hodnotu	147	148	106 698	138 084	29,4	27 805	32 937	18,5	22 149	25 024	13,0
		2. ROE > $r_f$ , ale netvoří hodnotu	68	70	31 311	26 581	-15,1	10 565	8 963	-15,2	8 669	7 438	-14,2
		3. Ziskové ROE > 0, ale < než $r_f$	17	21	2 897	5 844	101,8	1 152	1 791	55,5	1 093	1 599	46,3
		4. Ztrátové ROE < 0 nebo VK < 0	53	46	9 425	9 100	-3,4	2 250	2 346	4,2	1 817	1 717	-5,5
	Celkem	1. Tvoří hodnotu	1 275	1 375	1 835 638	2 095 578	14,2	1 028 153	1 114 930	8,4	793 581	810 351	2,1
		2. ROE > $r_f$ , ale netvoří hodnotu	812	775	475 540	481 511	1,3	259 352	269 688	4,0	239 272	218 985	-8,5
		3. Ziskové ROE > 0, ale < než $r_f$	387	389	377 207	390 424	3,5	242 678	261 698	7,8	231 636	222 449	-4,0
		4. Ztrátové ROE < 0 nebo VK < 0	816	750	418 883	438 317	4,6	216 780	233 711	7,8	195 130	197 877	1,4

Pramen: propočty MPO z údajů ČSÚ a MPO

Tab. č. 12A (pokračování) Aktiva celkem v mil. Kč - podle kategorií tvorby hodnoty

Okeč	Název	Kategorie	Dlouhodobý finanční majetek			Akcie a účasti								
						v akciových společnostech			v investičních fondech			ostatní		
			1.-4.Q. 05	1.-4.Q. 06	zm. v %	1.-4.Q. 05	1.-4.Q. 06	zm. v %	1.-4.Q. 05	1.-4.Q. 06	zm. v %	1.-4.Q. 05	1.-4.Q. 06	zm. v %
C	Těžba nerostných surovin	1. Tvoří hodnotu	20 824	16 201	-22,2	14 088	10 738	-23,8	1 496	1 752	17,1	205	260	27,3
		2. ROE > r <sub>f</sub> , ale netvoří hodnotu	668	372	-44,3	86	250	192,0	0	0		420	111	-73,5
		3. Ziskové ROE > 0, ale < než r <sub>f</sub>	130	x		129	x		0	0		0	x	
		4. Ztrátové ROE < 0 nebo VK < 0	65	0	-99,4	27	0	-99,0	0	0		29	0	-99,6
D	Zpracovatelský průmysl	1. Tvoří hodnotu	73 499	92 356	25,7	22 529	21 288	-5,5	105	89	-15,3	11 232	11 477	2,2
		2. ROE > r <sub>f</sub> , ale netvoří hodnotu	10 934	30 088	175,2	5 609	4 219	-24,8	72	106	46,0	2 104	4 933	134,4
		3. Ziskové ROE > 0, ale < než r <sub>f</sub>	6 064	5 286	-12,8	2 271	3 391	49,4	4	2	-43,4	1 780	970	-45,5
		4. Ztrátové ROE < 0 nebo VK < 0	7 836	10 211	30,3	3 638	4 389	20,6	489	490	0,0	1 878	3 726	98,4
E	Výroba a rozvod elekt., plynu a vody	1. Tvoří hodnotu	118 232	169 107	43,0	96 554	96 541	0,0	2 327	1 812	-22,1	4 465	67 176	1 404,6
		2. ROE > r <sub>f</sub> , ale netvoří hodnotu	3 282	11 662	255,3	2 530	10 352	309,2	24	88	265,0	516	266	-48,4
		3. Ziskové ROE > 0, ale < než r <sub>f</sub>	2 208	31 321	1 318,7	1 119	24 793	2 115,8	675	449	-33,4	326	3 412	946,7
		4. Ztrátové ROE < 0 nebo VK < 0	406	13 117	3 128,2	108	10 464	9 574,4	75	0	-100,0	149	2 592	1 637,4
	Průmysl celkem	1. Tvoří hodnotu	212 555	277 664	30,6	133 171	128 567	-3,5	3 928	3 653	-7,0	15 901	78 914	396,3
		2. ROE > r <sub>f</sub> , ale netvoří hodnotu	14 883	42 121	183,0	8 224	14 821	80,2	96	193	100,6	3 040	5 311	74,7
		3. Ziskové ROE > 0, ale < než r <sub>f</sub>	8 401	36 607	335,8	3 519	28 185	701,0	678	451	-33,5	2 107	4 382	108,0
		4. Ztrátové ROE < 0 nebo VK < 0	8 308	23 328	180,8	3 774	14 854	293,6	565	490	-13,3	2 055	6 318	207,4
F	Stavebnictví	1. Tvoří hodnotu	5 657	7 913	39,9	2 396	2 986	24,6	19	4	-78,0	1 905	2 463	29,3
		2. ROE > r <sub>f</sub> , ale netvoří hodnotu	1 896	1 525	-19,5	397	719	81,1	11	37	241,9	819	230	-71,9
		3. Ziskové ROE > 0, ale < než r <sub>f</sub>	58	192	229,1	6	110	1 826,0	3	0	-91,8	21	65	207,4
		4. Ztrátové ROE < 0 nebo VK < 0	434	629	45,0	144	304	111,4	21	28	29,9	129	55	-57,2
	Celkem	1. Tvoří hodnotu	234 571	304 579	29,8	146 974	143 834	-2,1	4 043	3 769	-6,8	18 727	82 716	341,7
		2. ROE > r <sub>f</sub> , ale netvoří hodnotu	20 080	50 703	152,5	8 950	18 044	101,6	262	499	90,1	4 944	6 911	39,8
		3. Ziskové ROE > 0, ale < než r <sub>f</sub>	11 041	39 249	255,5	4 767	29 957	528,4	682	486	-28,7	2 495	4 516	81,0
		4. Ztrátové ROE < 0 nebo VK < 0	21 649	35 835	65,5	8 199	19 356	136,1	594	751	26,4	3 172	7 815	146,4

Pramen: propočty MPO z údajů ČSÚ a MPO

Tab. č. 12A (pokračování) Aktiva v mil. Kč - podle kategorií tvorby hodnoty

Okeč	Název	Kategorie	Ostatní dlouhodobý finanční majetek			Oběžná aktiva			Zásoby			Pohledávky		
			1.-4.Q. 05	1.-4.Q. 06	zm. v %	1.-4.Q. 05	1.-4.Q. 06	zm. v %	1.-4.Q. 05	1.-4.Q. 06	zm. v %	1.-4.Q. 05	1.-4.Q. 06	zm. v %
C	Těžba nerostných surovin	1. Tvoří hodnotu	5 035	3 450	-31,5	34 059	58 961	73,1	2 394	2 596	8,4	12 554	14 781	17,7
		2. ROE > $r_f$ , ale netvoří hodnotu	162	10	-93,7	5 569	1 384	-75,2	765	334	-56,3	2 075	564	-72,8
		3. Ziskové ROE > 0, ale < než $r_f$	0	x		633	x		171	x		275	x	
		4. Ztrátové ROE < 0 nebo VK < 0	10	0	-99,8	1 928	1 575	-18,3	554	557	0,6	823	312	-62,0
D	Zpracovatelský průmysl	1. Tvoří hodnotu	39 633	59 503	50,1	438 672	515 481	17,5	128 187	151 735	18,4	247 597	293 992	18,7
		2. ROE > $r_f$ , ale netvoří hodnotu	3 149	20 830	561,6	132 129	127 177	-3,7	49 717	47 899	-3,7	68 779	65 962	-4,1
		3. Ziskové ROE > 0, ale < než $r_f$	2 009	922	-54,1	81 865	87 961	7,4	32 289	32 018	-0,8	39 640	45 927	15,9
		4. Ztrátové ROE < 0 nebo VK < 0	1 831	1 606	-12,3	125 217	115 905	-7,4	47 490	44 517	-6,3	66 586	60 684	-8,9
E	Výroba a rozvod elekt., plynu a vody	1. Tvoří hodnotu	14 886	3 577	-76,0	96 509	122 058	26,5	15 671	18 984	21,1	66 358	79 764	20,2
		2. ROE > $r_f$ , ale netvoří hodnotu	212	956	350,3	16 206	13 971	-13,8	614	553	-9,9	12 340	10 373	-15,9
		3. Ziskové ROE > 0, ale < než $r_f$	88	2 667	2 925,8	14 333	19 003	32,6	322	718	123,2	10 789	13 597	26,0
		4. Ztrátové ROE < 0 nebo VK < 0	74	61	-17,9	11 366	20 577	81,0	150	850	465,5	10 793	18 975	75,8
	Průmysl celkem	1. Tvoří hodnotu	59 554	66 530	11,7	569 240	696 500	22,4	146 252	173 315	18,5	326 508	388 537	19,0
		2. ROE > $r_f$ , ale netvoří hodnotu	3 523	21 796	518,8	153 905	142 532	-7,4	51 096	48 787	-4,5	83 194	76 899	-7,6
		3. Ziskové ROE > 0, ale < než $r_f$	2 097	3 589	71,1	96 830	107 572	11,1	32 781	32 822	0,1	50 704	59 957	18,2
		4. Ztrátové ROE < 0 nebo VK < 0	1 914	1 667	-12,9	138 510	138 058	-0,3	48 194	45 924	-4,7	78 202	79 972	2,3
F	Stavebnictví	1. Tvoří hodnotu	1 337	2 460	84,0	77 726	102 567	32,0	8 550	11 373	33,0	52 695	74 480	41,3
		2. ROE > $r_f$ , ale netvoří hodnotu	669	538	-19,5	20 293	17 109	-15,7	4 200	2 476	-41,1	13 055	12 598	-3,5
		3. Ziskové ROE > 0, ale < než $r_f$	29	17	-41,6	1 712	4 002	133,8	305	513	68,3	1 109	2 808	153,2
		4. Ztrátové ROE < 0 nebo VK < 0	140	242	73,2	6 869	6 652	-3,2	1 130	1 548	36,9	4 810	4 558	-5,2
	Celkem	1. Tvoří hodnotu	64 827	74 260	14,6	792 233	957 582	20,9	199 107	237 233	19,1	462 563	548 930	18,7
		2. ROE > $r_f$ , ale netvoří hodnotu	5 923	25 249	326,3	212 051	206 987	-2,4	69 101	68 181	-1,3	116 347	114 941	-1,2
		3. Ziskové ROE > 0, ale < než $r_f$	3 096	4 289	38,5	131 965	126 562	-4,1	42 993	38 131	-11,3	67 625	68 733	1,6
		4. Ztrátové ROE < 0 nebo VK < 0	9 684	7 913	-18,3	195 136	198 489	1,7	64 217	62 586	-2,5	109 915	111 791	1,7

Pramen: propočty MPO z údajů ČSÚ a MPO

Tab. č. 12A (pokračování) Aktiva v mil. Kč - podle kategorií tvorby hodnoty

Okeč	Název	Kategorie	Finanční majetek			Ostatní aktiva			Pohledávky po lhůtě splatnosti			Pohledávky v podnicích s rozhodujícím vlivem		
			1.-4. Q. 05	1.-4. Q. 06	zm. v %	1.-4. Q. 05	1.-4. Q. 06	zm. v %	1.-4. Q. 05	1.-4. Q. 06	zm. v %	1.-4. Q. 05	1.-4. Q. 06	zm. v %
C	Těžba nerostných surovin	1. Tvoří hodnotu	19 112	41 585	117,6	206	716	248,2	738	1 171	58,5	701	272	-61,1
		2. ROE > $r_f$ , ale netvoří hodnotu	2 730	485	-82,2	121	77	-36,7	230	130	-43,4	233	76	-67,3
		3. Ziskové ROE > 0, ale < než $r_f$	188	x		15	x		50	x		0	x	
		4. Ztrátové ROE < 0 nebo VK < 0	551	706	28,0	28	7	-75,5	71	59	-17,3	13	0	-100,0
D	Zpracovatelský průmysl	1. Tvoří hodnotu	62 888	69 754	10,9	7 178	7 955	10,8	32 908	38 604	17,3	70 080	57 309	-18,2
		2. ROE > $r_f$ , ale netvoří hodnotu	13 633	13 316	-2,3	2 641	2 587	-2,0	15 434	13 211	-14,4	8 005	22 017	175,1
		3. Ziskové ROE > 0, ale < než $r_f$	9 936	10 016	0,8	1 690	1 655	-2,1	9 038	9 184	1,6	4 802	6 335	31,9
		4. Ztrátové ROE < 0 nebo VK < 0	11 141	10 704	-3,9	3 878	3 295	-15,0	11 524	14 061	22,0	10 334	6 417	-37,9
E	Výroba a rozvod elekt., plynu a vody	1. Tvoří hodnotu	14 480	23 309	61,0	3 034	8 539	181,4	2 563	2 015	-21,4	1 353	1 890	39,8
		2. ROE > $r_f$ , ale netvoří hodnotu	3 252	3 045	-6,4	177	548	209,7	602	732	21,6	366	355	-3,2
		3. Ziskové ROE > 0, ale < než $r_f$	3 222	4 688	45,5	204	175	-14,4	322	554	72,0	135	4 169	2 991,6
		4. Ztrátové ROE < 0 nebo VK < 0	422	752	78,2	280	33	-88,2	857	849	-0,9	35	3 965	11 187,4
	Průmysl celkem	1. Tvoří hodnotu	96 480	134 648	39,6	10 418	17 210	65,2	36 209	41 790	15,4	72 133	59 471	-17,6
		2. ROE > $r_f$ , ale netvoří hodnotu	19 615	16 846	-14,1	2 939	3 212	9,3	16 266	14 073	-13,5	8 604	22 448	160,9
		3. Ziskové ROE > 0, ale < než $r_f$	13 345	14 793	10,8	1 909	1 859	-2,6	9 410	9 861	4,8	4 937	10 698	116,7
		4. Ztrátové ROE < 0 nebo VK < 0	12 114	12 162	0,4	4 187	3 335	-20,3	12 452	14 969	20,2	10 381	10 381	0,0
F	Stavebnictví	1. Tvoří hodnotu	16 481	16 715	1,4	1 167	2 580	121,1	10 708	12 200	13,9	2 719	2 630	-3,3
		2. ROE > $r_f$ , ale netvoří hodnotu	3 038	2 036	-33,0	454	509	12,2	2 710	2 178	-19,6	534	453	-15,1
		3. Ziskové ROE > 0, ale < než $r_f$	298	681	128,3	33	51	55,6	500	1 055	110,9	20	25	26,4
		4. Ztrátové ROE < 0 nebo VK < 0	929	546	-41,3	305	103	-66,3	1 450	1 456	0,4	280	140	-50,1
	Celkem	1. Tvoří hodnotu	130 563	171 419	31,3	15 252	23 066	51,2	59 715	66 481	11,3	90 783	79 406	-12,5
		2. ROE > $r_f$ , ale netvoří hodnotu	26 603	23 865	-10,3	4 137	4 836	16,9	24 466	23 649	-3,3	10 174	25 047	146,2
		3. Ziskové ROE > 0, ale < než $r_f$	21 347	19 697	-7,7	2 564	2 164	-15,6	12 189	11 816	-3,1	6 453	11 182	73,3
		4. Ztrátové ROE < 0 nebo VK < 0	21 004	24 113	14,8	6 968	6 116	-12,2	19 230	22 951	19,3	17 964	18 714	4,2

Pramen: propočty MPO z údajů ČSÚ a MPO

Tab. č. 12B Aktiva v mil. Kč - podle institucionálních sektorů

Okeč	Název	Institucionální sektory	Počet podniků		Aktiva celkem			Dlouhodobý majetek			Dlouhodobý hmotný a nehmotný majetek		
			1.-4. Q. 05	1.-4. Q. 06	1.-4. Q. 05	1.-4. Q. 06	zm. v %	1.-4. Q. 05	1.-4. Q. 06	zm. v %	1.-4. Q. 05	1.-4. Q. 06	zm. v %
C	Těžba nerostných surovin	11001 Nefin. podniky veřejné	3	3	26 057	28 522	9,5	18 635	18 959	1,7	12 473	13 377	7,2
		11102 Nefin. pod. soukr. národní	24	24	95 539	112 484	17,7	62 077	60 735	-2,2	46 604	49 742	6,7
		11003 Nefin. pod. soukr. pod zahraniční kontrolou	7	7	4 607	5 099	10,7	2 932	3 055	4,2	2 880	3 058	6,1
D	Zpracovatelský průmysl	11001 Nefin. podniky veřejné	14	14	16 918	16 947	0,2	6 989	7 020	0,4	6 603	6 837	3,5
		11102 Nefin. pod. soukr. národní	1 340	1 340	535 383	574 449	7,3	249 114	261 156	4,8	217 622	228 352	4,9
		11003 Nefin. pod. soukr. pod zahraniční kontrolou	901	901	1 045 765	1 136 530	8,7	549 522	598 545	8,9	483 107	493 632	2,2
E	Výroba a rozvod elekt., plynu a vody	11001 Nefin. podniky veřejné	37	37	356 089	385 940	8,4	325 880	341 837	4,9	245 390	233 693	-4,8
		11102 Nefin. pod. soukr. národní	50	50	216 200	220 780	2,1	162 547	178 461	9,8	138 129	120 823	-12,5
		11003 Nefin. pod. soukr. pod zahraniční kontrolou	25	25	159 493	221 948	39,2	101 248	123 466	21,9	82 027	64 040	-21,9
	Průmysl celkem	11001 Nefin. podniky veřejné	54	54	399 065	431 409	8,1	351 504	367 816	4,6	264 466	253 907	-4,0
		11102 Nefin. pod. soukr. národní	1 414	1 414	847 122	907 713	7,2	473 739	500 351	5,6	402 355	398 917	-0,9
		11003 Nefin. pod. soukr. pod zahraniční kontrolou	933	933	1 209 864	1 363 578	12,7	653 702	725 066	10,9	568 015	560 729	-1,3
F	Stavebnictví	11001 Nefin. podniky veřejné	2	2	x	x		x	x		x	x	
		11102 Nefin. pod. soukr. národní	256	256	114 451	138 142	20,7	32 828	34 329	4,6	26 513	28 507	7,5
		11003 Nefin. pod. soukr. pod zahraniční kontrolou	27	27	33 418	39 209	17,3	8 093	10 832	33,8	6 383	6 435	0,8
	Celkem	11001 Nefin. podniky veřejné	62	62	415 639	443 783	6,8	362 240	382 002	5,5	275 168	268 005	-2,6
		11102 Nefin. pod. soukr. národní	2 021	2 021	1 124 857	1 222 161	8,7	573 697	609 354	6,2	477 591	478 373	0,2
		11003 Nefin. pod. soukr. pod zahraniční kontrolou	1 186	1 186	1 564 814	1 737 825	11,1	810 221	887 816	9,6	706 133	702 478	-0,5

Pramen: propočty MPO z údajů ČSÚ a MPO

Tab. č. 12B (pokračování) Aktiva v mil. Kč - podle institucionálních sektorů

Okeč	Název	Institucionální sektory	Dlouhodobý finanční majetek			Akcie a účasti								
						v akciových společnostech			v investičních fondech			ostatní		
			1.-4. Q. 05	1.-4. Q. 06	zm. v %	1.-4. Q. 05	1.-4. Q. 06	zm. v %	1.-4. Q. 05	1.-4. Q. 06	zm. v %	1.-4. Q. 05	1.-4. Q. 06	zm. v %
C	Těžba nerostných surovin	11001 Nefin. podniky veřejné	6 161	5 583	-9,4	679	657	-3,4	1 441	1 664	15,5	0	0	
		11102 Nefin. pod. soukr. národní	15 474	10 993	-29,0	13 651	10 332	-24,3	55	88	59,2	598	372	-37,8
		11003 Nefin. pod. soukr. pod zahraniční kontrolou	52	-3	-105,6	0	0		0	0		56	0	-100,0
D	Zpracovatelský průmysl	11001 Nefin. podniky veřejné	386	183	-52,6	579	223	-61,4	0	0		42	33	-22,3
		11102 Nefin. pod. soukr. národní	31 492	32 804	4,2	19 317	18 222	-5,7	151	195	28,9	6 221	6 317	1,5
		11003 Nefin. pod. soukr. pod zahraniční kontrolou	66 416	104 913	58,0	14 142	14 839	4,9	517	491	-5,1	10 728	14 755	37,5
E	Výroba a rozvod elekt., plynu a vody	11001 Nefin. podniky veřejné	80 490	108 144	34,4	73 027	88 183	20,8	13	1 419	10 543,2	3 337	15 137	353,5
		11102 Nefin. pod. soukr. národní	24 418	57 637	136,0	20 560	47 121	129,2	2 901	775	-73,3	1 706	6 385	274,2
		11003 Nefin. pod. soukr. pod zahraniční kontrolou	19 220	59 426	209,2	6 724	6 846	1,8	187	155	-16,8	412	51 925	12 496,8
	Průmysl celkem	11001 Nefin. podniky veřejné	87 037	113 909	30,9	74 285	89 063	19,9	1 454	3 083	112,0	3 380	15 169	348,9
		11102 Nefin. pod. soukr. národní	71 383	101 434	42,1	53 529	75 676	41,4	3 107	1 058	-66,0	8 525	13 074	53,4
		11003 Nefin. pod. soukr. pod zahraniční kontrolou	85 687	164 337	91,8	20 866	21 686	3,9	704	646	-8,2	11 196	66 680	495,6
F	Stavebnictví	11001 Nefin. podniky veřejné	x	x		x	x		x	x		x	x	
		11102 Nefin. pod. soukr. národní	6 315	5 821	-7,8	2 029	2 895	42,7	50	68	35,2	1 594	1 245	-21,9
		11003 Nefin. pod. soukr. pod zahraniční kontrolou	1 710	4 398	157,1	914	1 225	33,9	3	1	-60,0	1 279	1 548	21,0
	Celkem	11001 Nefin. podniky veřejné	87 073	113 997	30,9	74 301	89 078	19,9	1 454	3 083	112,0	3 380	15 189	349,4
		11102 Nefin. pod. soukr. národní	96 106	130 981	36,3	67 152	93 970	39,9	3 323	1 289	-61,2	11 674	16 570	41,9
		11003 Nefin. pod. soukr. pod zahraniční kontrolou	104 088	185 339	78,1	27 422	28 141	2,6	804	1 134	41,1	14 276	70 195	391,7

Pramen: propočty MPO z údajů ČSÚ a MPO



Tab. č. 12B (pokračování) Aktiva v mil. Kč - podle institucionálních sektorů

Okeč	Název	Institucionální sektory	Ostatní dlouhodobý finanční majetek			Oběžná aktiva			Zásoby			Pohledávky		
			1.-4. Q. 05	1.-4. Q. 06	zm. v %	1.-4. Q. 05	1.-4. Q. 06	zm. v %	1.-4. Q. 05	1.-4. Q. 06	zm. v %	1.-4. Q. 05	1.-4. Q. 06	zm. v %
C	Těžba nerostných surovin	11001 Nefin. podniky veřejné	4 041	3 262	-19,3	7 386	9 529	29,0	601	762	26,7	964	1 754	82,0
		11102 Nefin. pod. soukr. národní	1 169	201	-82,8	33 190	51 030	53,8	3 085	2 625	-14,9	13 911	13 343	-4,1
		11003 Nefin. pod. soukr. pod zahraniční kontrolou	-4	-3	-28,9	1 613	1 968	22,0	196	187	-4,9	850	993	16,8
D	Zpracovatelský průmysl	11001 Nefin. podniky veřejné	-235	-73	-69,0	9 677	9 591	-0,9	3 288	3 301	0,4	2 433	2 752	13,1
		11102 Nefin. pod. soukr. národní	5 802	8 070	39,1	280 414	307 416	9,6	104 734	111 243	6,2	142 543	156 669	9,9
		11003 Nefin. pod. soukr. pod zahraniční kontrolou	41 028	74 828	82,4	486 965	528 716	8,6	149 327	161 269	8,0	277 203	306 736	10,7
E	Výroba a rozvod elekt., plynu a vody	11001 Nefin. podniky veřejné	4 112	3 405	-17,2	29 351	43 123	46,9	3 855	4 049	5,0	17 713	18 295	3,3
		11102 Nefin. pod. soukr. národní	-750	3 356	-547,7	53 144	41 823	-21,3	959	1 177	22,8	42 171	32 048	-24,0
		11003 Nefin. pod. soukr. pod zahraniční kontrolou	11 897	499	-95,8	55 918	90 664	62,1	11 943	15 880	33,0	40 396	72 367	79,1
	Průmysl celkem	11001 Nefin. podniky veřejné	7 919	6 594	-16,7	46 414	62 243	34,1	7 745	8 112	4,7	21 110	22 802	8,0
		11102 Nefin. pod. soukr. národní	6 222	11 627	86,9	366 748	400 269	9,1	108 778	115 045	5,8	198 625	202 060	1,7
		11003 Nefin. pod. soukr. pod zahraniční kontrolou	52 921	75 325	42,3	544 497	621 348	14,1	161 467	177 336	9,8	318 450	380 096	19,4
F	Stavebnictví	11001 Nefin. podniky veřejné	x	x		x	x		x	x		x	x	
		11102 Nefin. pod. soukr. národní	2 642	1 613	-39,0	79 978	101 297	26,7	11 005	13 322	21,1	53 529	70 135	31,0
		11003 Nefin. pod. soukr. pod zahraniční kontrolou	-487	1 624	-433,7	25 014	27 658	10,6	2 402	1 941	-19,2	17 614	23 792	35,1
	Celkem	11001 Nefin. podniky veřejné	7 937	6 647	-16,3	52 197	60 390	15,7	8 645	8 888	2,8	22 558	16 583	-26,5
		11102 Nefin. pod. soukr. národní	13 958	19 152	37,2	541 435	601 680	11,1	148 835	160 665	7,9	305 477	326 438	6,9
		11003 Nefin. pod. soukr. pod zahraniční kontrolou	61 586	85 868	39,4	736 604	826 355	12,2	217 480	236 041	8,5	427 808	500 772	17,1

Pramen: propočty MPO z údajů ČSÚ a MPO

Tab. č. 12B (pokračování) Aktiva v mil. Kč - podle institucionálních sektorů

Okeč	Název	Institucionální sektory	Finanční majetek			Ostatní aktiva			Pohledávky po lhůtě splatnosti			Pohledávky v podnicích s rozhodujícím vlivem		
			1.-4. Q. 05	1.-4. Q. 06	zm. v %	1.-4. Q. 05	1.-4. Q. 06	zm. v %	1.-4. Q. 05	1.-4. Q. 06	zm. v %	1.-4. Q. 05	1.-4. Q. 06	zm. v %
C	Těžba nerostných surovin	11001 Nefin. podniky veřejné	5 821	7 013	20,5	37	34	-7,7	85	93	9,8	0	0	
		11102 Nefin. pod. soukr. národní	16 194	35 063	116,5	272	719	164,6	936	1 287	37,5	618	540	-12,5
		11003 Nefin. pod. soukr. pod zahraniční kontrolou	566	789	39,2	61	76	24,6	68	101	48,9	329	2	-99,5
D	Zpracovatelský průmysl	11001 Nefin. podniky veřejné	3 956	3 538	-10,6	253	336	32,9	681	525	-22,9	439	162	-63,1
		11102 Nefin. pod. soukr. národní	33 137	39 504	19,2	5 855	5 877	0,4	33 205	35 886	8,1	11 704	11 459	-2,1
		11003 Nefin. pod. soukr. pod zahraniční kontrolou	60 435	60 711	0,5	9 277	9 269	-0,1	34 802	38 515	10,7	81 067	80 457	-0,8
E	Výroba a rozvod elekt., plynu a vody	11001 Nefin. podniky veřejné	7 782	20 779	167,0	859	979	14,1	744	784	5,4	34	31	-7,7
		11102 Nefin. pod. soukr. národní	10 014	8 598	-14,1	509	497	-2,4	1 666	1 561	-6,3	1 382	5 780	318,2
		11003 Nefin. pod. soukr. pod zahraniční kontrolou	3 579	2 417	-32,5	2 328	7 818	235,9	1 934	1 805	-6,7	473	4 567	865,7
	Průmysl celkem	11001 Nefin. podniky veřejné	17 559	31 330	78,4	1 148	1 349	17,5	1 510	1 403	-7,1	473	194	-59,1
		11102 Nefin. pod. soukr. národní	59 345	83 164	40,1	6 635	7 093	6,9	35 808	38 734	8,2	13 704	17 779	29,7
		11003 Nefin. pod. soukr. pod zahraniční kontrolou	64 580	63 916	-1,0	11 666	17 164	47,1	36 804	40 422	9,8	81 869	85 026	3,9
F	Stavebnictví	11001 Nefin. podniky veřejné	x	x		x	x		x	x		x	x	
		11102 Nefin. pod. soukr. národní	15 445	17 840	15,5	1 644	2 516	53,0	12 245	13 130	7,2	2 173	2 135	-1,8
		11003 Nefin. pod. soukr. pod zahraniční kontrolou	4 999	1 924	-61,5	310	719	131,7	3 042	3 698	21,6	1 379	1 113	-19,3
	Celkem	11001 Nefin. podniky veřejné	20 994	34 918	66,3	1 202	1 390	15,7	2 002	1 920	-4,1	476	196	-58,9
		11102 Nefin. pod. soukr. národní	87 123	114 577	31,5	9 725	11 127	14,4	58 483	62 970	7,7	19 096	23 986	25,6
		11003 Nefin. pod. soukr. pod zahraniční kontrolou	91 317	89 542	-1,9	17 988	23 653	31,5	54 803	59 785	9,1	105 787	110 165	4,1

Pramen: propočty MPO z údajů ČSÚ a MPO

Tab. č. 13 Struktura aktiv v %

Okeč	Název	Aktiva		Dlouhodobý majetek		Dlouhodobý hmotný a nehmotný majetek		Dlouhodobý finanční majetek		Akcie a účasti			
										v akciových společnostech		v investičních fondech	
		1.-4.Q. 05	1.-4.Q. 06	1.-4.Q. 05	1.-4.Q. 06	1.-4.Q. 05	1.-4.Q. 06	1.-4.Q. 05	1.-4.Q. 06	1.-4.Q. 05	1.-4.Q. 06	1.-4.Q. 05	1.-4.Q. 06
CA	Těžba uhlí, lignitu, rašeliny	100,00	100,00	66,24	56,00	47,66	43,77	18,58	12,23	12,49	8,12	1,32	1,33
CB	Těžba ostatních nerostných surovin	100,00	100,00	66,61	62,60	61,96	59,65	4,65	2,95	1,23	1,90	0,00	0,00
<b>C</b>	<b>Těžba nerostných surovin</b>	<b>100,00</b>	<b>100,00</b>	<b>66,28</b>	<b>56,64</b>	<b>49,09</b>	<b>45,29</b>	<b>17,18</b>	<b>11,34</b>	<b>11,35</b>	<b>7,52</b>	<b>1,19</b>	<b>1,20</b>
DA	Výroba potravin. výr. a nápojů, tabák. výrobků	100,00	100,00	50,67	51,44	45,60	46,52	5,07	4,91	3,32	2,85	0,01	0,01
17	Výroba textilií a textilních výrobků	100,00	100,00	57,44	54,65	46,66	43,99	10,78	10,66	7,30	8,01	0,00	0,00
18	Výroba oděvů, zpracování a barvení kožešin	100,00	100,00	42,74	39,81	39,76	35,97	2,97	3,83	0,12	0,18	0,00	0,00
DB	Výroba textilií, textil. a oděv. výrobků	100,00	100,00	55,61	52,86	45,80	43,02	9,81	9,84	6,41	7,06	0,00	0,00
DC	Výroba usní a výrobků z usní	100,00	100,00	34,10	34,57	32,56	33,48	1,54	1,09	0,26	0,09	0,00	0,00
DD	Zpracování dřeva, výr. dřev. výr. kr. nábytku	100,00	100,00	56,84	55,95	55,90	54,49	0,94	1,46	0,33	0,58	0,00	0,00
21	Výroba vlákniny, papíru a výrobků z papíru	100,00	100,00	60,95	58,89	56,16	56,78	4,78	2,11	3,08	0,97	0,00	0,00
22	Vydavatelství, tisk a rozmn. nahr. nosičů	100,00	100,00	56,12	58,97	47,31	48,03	8,81	10,94	3,95	3,85	0,00	0,00
DE	Výroba vlákniny, papíru a výr. z papíru	100,00	100,00	59,08	58,92	52,75	53,23	6,33	5,68	3,42	2,13	0,00	0,00
DF	Výroba koksu, jaderných paliv, raf. zprac. ropy	100,00	100,00	43,66	44,06	43,50	44,06	0,15	0,00	0,29	0,00	0,00	0,00
DG	Výroba chem. látek, příprav., léčiv a chem. vlákn.	100,00	100,00	60,91	57,46	56,08	52,00	4,83	5,47	1,77	1,95	0,01	0,02
DH	Výroba pryžových a plastových výrobků	100,00	100,00	60,90	61,75	39,64	37,17	21,26	24,58	0,46	0,48	0,00	0,01
DI	Výroba ostatních nekovových miner. výr.	100,00	100,00	58,24	59,44	47,73	48,63	10,51	10,81	6,30	4,94	0,02	0,03
27	Výroba základních kovů a hutních výrobků	100,00	100,00	43,70	50,24	37,62	35,52	6,07	14,71	4,35	4,79	0,00	0,00
28	Výroba kovových konstrukcí a kovoděl. výr.	100,00	100,00	43,54	44,50	40,77	41,59	2,77	2,91	0,63	0,56	0,00	0,00
DJ V	Výroba zákl. kovů, hutních a kovoděl. výr.	100,00	100,00	43,63	48,07	38,84	37,81	4,79	10,26	2,91	3,19	0,00	0,00
DK	Výroba a opravy strojů j.n.	100,00	100,00	41,34	40,62	37,87	37,35	3,47	3,27	1,56	1,43	0,39	0,33
30	Výroba kanc. strojů a počítačů	100,00	100,00	12,50	9,26	12,19	9,12	0,31	0,14	0,00	0,00	0,00	0,00
31	Výroba elektrických strojů a zařízení j.n.	100,00	100,00	44,61	41,47	43,10	38,88	1,51	2,59	0,14	0,13	0,02	0,01
32	Výroba rádiových, televizních a spoj. zař. a přístř.	100,00	100,00	44,52	38,60	44,00	33,39	0,52	5,20	0,14	0,26	0,00	0,00
33	Výroba zdrav. přesných, optic. a časoměr. přístř.	100,00	100,00	44,57	46,24	39,88	41,36	4,69	4,88	2,09	2,27	0,00	0,00
DL	Výroba elek. a optických přístrojů a zař.	100,00	100,00	39,78	35,07	38,36	32,13	1,42	2,94	0,34	0,37	0,01	0,01
34	Výroba motorových vozidel, přívěsů a návěsů	100,00	100,00	55,44	57,03	49,51	45,77	5,93	11,27	0,22	0,27	0,02	0,02
35	Výroba ost. dopravních zařízení	100,00	100,00	35,38	33,52	32,15	31,42	3,23	2,10	1,26	0,31	0,00	0,00
DM	Výroba dopravních prostředků a zař.	100,00	100,00	53,23	54,43	47,59	44,18	5,64	10,25	0,34	0,28	0,01	0,01
36	Výroba nábytku; zprac. průmysl j.n.	100,00	100,00	44,56	36,78	32,21	33,54	12,35	3,24	1,41	0,58	0,01	0,00
37	Recyklace druhotných surovin	100,00	100,00	53,43	49,47	35,88	29,65	17,55	19,81	15,59	17,97	0,00	0,00
DN	Zpracovatelský průmysl jinde neuved.	100,00	100,00	45,24	38,00	32,49	33,16	12,75	4,83	2,50	2,25	0,01	0,00
<b>D</b>	<b>Zpracovatelský průmysl</b>	<b>100,00</b>	<b>100,00</b>	<b>50,40</b>	<b>50,15</b>	<b>44,25</b>	<b>42,17</b>	<b>6,15</b>	<b>7,98</b>	<b>2,13</b>	<b>1,92</b>	<b>0,04</b>	<b>0,04</b>
40	Výroba a rozvod elektřiny, plynu a tep. energie	100,00	100,00	80,17	77,38	61,36	47,86	18,81	29,53	15,34	18,69	0,45	0,29
41	Shromažďování, úprava a rozvod vody	100,00	100,00	83,97	80,99	82,21	79,57	1,76	1,42	0,30	0,35	0,24	0,23
<b>E</b>	<b>Výroba a rozvod elekt., plynu a vody</b>	<b>100,00</b>	<b>100,00</b>	<b>80,58</b>	<b>77,69</b>	<b>63,62</b>	<b>50,51</b>	<b>16,96</b>	<b>27,18</b>	<b>13,71</b>	<b>17,15</b>	<b>0,42</b>	<b>0,28</b>
	<b>Průmysl celkem</b>	<b>100,00</b>	<b>100,00</b>	<b>60,20</b>	<b>58,94</b>	<b>50,27</b>	<b>44,90</b>	<b>9,94</b>	<b>14,04</b>	<b>6,05</b>	<b>6,89</b>	<b>0,21</b>	<b>0,18</b>
F	Stavebnictví	100,00	100,00	27,79	25,63	22,44	19,92	5,35	5,71	1,96	2,29	0,04	0,04
G	Obchod, opravy mot. vozidel	100,00	100,00	42,53	42,54	35,02	34,44	7,51	8,09	3,98	4,45	0,06	0,10
H	Ubytování a stravování	100,00	100,00	76,41	80,34	67,73	69,14	8,68	11,20	2,93	4,63	0,00	0,00
K	Činnosti v obl. nemov. a pronájmu, podn. čin.	100,00	100,00	43,60	47,27	39,64	43,05	3,95	4,23	1,15	1,08	0,03	0,32
	<b>Celkem</b>	<b>100,00</b>	<b>100,00</b>	<b>56,22</b>	<b>55,20</b>	<b>46,97</b>	<b>42,56</b>	<b>9,25</b>	<b>12,64</b>	<b>5,44</b>	<b>6,20</b>	<b>0,18</b>	<b>0,16</b>

Pramen: propočty MPO z údajů ČSÚ a MPO

Tab. č. 13 (pokračování) Struktura aktiv v %

Okeč	Název	Akcie a účasti		Ostatní dlouhodobý		Oběžná aktiva		Zásoby celkem		Pohledávky		Finanční majetek	
		ostatní		finanční majetek		1.-4.Q. 05	1.-4.Q. 06	1.-4.Q. 05	1.-4.Q. 06	1.-4.Q. 05	1.-4.Q. 06	1.-4.Q. 05	1.-4.Q. 06
		1.-4.Q. 05	1.-4.Q. 06	1.-4.Q. 05	1.-4.Q. 06								
CA	Těžba uhlí, lignitu, rašeliny	0,20	0,18	4,58	2,61	33,61	43,55	2,76	2,18	11,61	9,77	19,24	31,60
CB	Těžba ostatních nerostných surovin	3,37	0,98	0,05	0,07	31,83	35,69	5,89	4,95	20,09	22,74	5,86	8,00
<b>C</b>	<b>Těžba nerostných surovin</b>	<b>0,52</b>	<b>0,25</b>	<b>4,13</b>	<b>2,37</b>	<b>33,43</b>	<b>42,80</b>	<b>3,08</b>	<b>2,45</b>	<b>12,46</b>	<b>11,01</b>	<b>17,89</b>	<b>29,34</b>
DA	Výroba potravin. výr. a nápojů, tabák. výrobků	0,72	0,59	1,02	1,46	47,48	46,79	16,14	16,64	27,01	25,70	4,33	4,45
17	Výroba textilií a textilních výrobků	0,61	0,24	2,86	2,42	42,14	44,94	19,89	18,56	18,19	23,39	4,07	2,99
18	Výroba oděvů, zpracování a barvení kožešin	0,10	0,25	2,76	3,41	56,37	59,25	37,08	36,49	15,57	19,28	3,73	3,47
DB	Výroba textilií, textil. a oděv. výrobků	0,55	0,24	2,85	2,53	43,92	46,66	22,03	20,72	17,86	22,90	4,02	3,05
DC	Výroba usní a výrobků z usní	0,49	0,38	0,79	0,62	65,00	63,99	28,34	27,58	27,95	28,92	8,70	7,48
DD	Zpracování dřeva, výr. dřev. výr. kr. nábytku	0,28	0,22	0,33	0,66	42,22	43,23	14,02	14,55	21,66	20,93	6,55	7,76
21	Výroba vlákniny, papíru a výrobků z papíru	0,30	0,29	1,40	0,86	38,33	40,45	11,31	10,97	23,05	24,29	3,97	5,19
22	Vydavatelství, tisk a rozmn. nahr. nosičů	3,80	3,91	1,05	3,18	41,16	38,52	7,25	8,24	25,19	23,27	8,72	7,02
DE	Výroba vlákniny, papíru a výr. z papíru	1,65	1,75	1,26	1,80	39,42	39,67	9,74	9,86	23,88	23,88	5,80	5,93
DF	Výroba koksu, jaderných paliv, raf. zprac. ropy	0,00	0,00	-0,14	0,00	55,56	54,41	15,49	11,84	34,48	33,19	5,60	9,38
DG	Výroba chem. látek, příprav., léčiv a chem. vlákn.	3,06	3,17	-0,02	0,34	38,36	41,82	13,97	14,55	21,87	24,88	2,51	2,39
DH	Výroba pryžových a plastových výrobků	0,78	0,80	20,03	23,29	37,80	37,10	12,25	12,25	19,40	20,59	6,16	4,27
DI	Výroba ostatních nekovových miner. výr.	1,57	1,74	2,61	4,09	41,17	39,95	11,49	11,00	22,44	22,02	7,24	6,92
27	Výroba základních kovů a hutních výrobků	0,96	0,91	0,77	9,01	55,86	49,42	18,35	16,47	31,89	23,99	5,63	8,97
28	Výroba kovových konstrukcí a kovoděl. výr.	0,80	0,92	1,34	1,43	55,82	54,65	21,50	21,44	26,38	25,87	7,93	7,35
DJ	Výroba zákl. kovů, hutních a kovoděl. výr.	0,89	0,91	0,99	6,15	55,85	51,40	19,57	18,34	29,75	24,70	6,52	8,36
DK	Výroba a opravy strojů j.n.	0,91	0,88	0,61	0,63	57,74	58,59	23,89	22,97	25,62	26,81	8,23	8,82
30	Výroba kanc. strojů a počítačů	0,00	0,01	0,31	0,14	86,80	90,65	17,56	12,29	59,59	68,59	9,65	9,77
31	Výroba elektrických strojů a zařízení j.n.	0,54	0,51	0,80	1,94	54,77	57,99	20,16	21,95	28,17	29,67	6,44	6,37
32	Výroba rádiových, televizních a spoj. zař. a přístř.	0,36	2,16	0,03	2,78	54,28	60,87	16,37	20,78	28,29	37,49	9,63	2,59
33	Výroba zdrav. přesných, optic. a časoměr. přístř.	1,99	1,26	0,61	1,35	53,95	52,53	19,02	19,35	29,56	27,14	5,36	6,04
DL	Výroba elek.a optických přístrojů a zař.	0,57	0,86	0,50	1,71	59,33	64,40	18,62	19,52	33,06	38,72	7,66	6,16
34	Výroba motorových vozidel, přívesů a návěsů	0,80	1,57	4,89	9,41	43,60	42,19	10,51	10,26	29,65	28,30	3,45	3,63
35	Výroba ost. dopravních zařízení	1,82	1,33	0,14	0,46	63,39	63,84	33,07	33,11	17,86	21,11	12,45	9,62
DM	Výroba dopravních prostředků a zař.	0,91	1,55	4,37	8,42	45,79	44,58	13,00	12,78	28,34	27,50	4,45	4,29
36	Výroba nábytku; zprac. průmysl j.n.	1,39	2,04	9,54	0,62	54,79	62,62	17,30	18,38	16,60	31,14	20,90	13,10
37	Recyklace druhotných surovin	1,96	1,79	0,00	0,06	45,86	49,96	13,42	14,24	28,76	30,62	3,68	5,10
DN	Zpracovatelský průmysl jinde neuved.	1,43	2,02	8,81	0,56	54,11	61,40	17,00	17,98	17,53	31,09	19,58	12,33
<b>D</b>	<b>Zpracovatelský průmysl</b>	<b>1,06</b>	<b>1,22</b>	<b>2,92</b>	<b>4,79</b>	<b>48,64</b>	<b>48,95</b>	<b>16,11</b>	<b>15,97</b>	<b>26,42</b>	<b>26,98</b>	<b>6,10</b>	<b>6,00</b>
40	Výroba a rozvod elektřiny, plynu a tep. energie	0,75	9,65	2,27	0,90	19,61	21,56	2,51	2,73	14,26	15,02	2,84	3,81
41	Shromažďování, úprava a rozvod vody	0,68	0,19	0,53	0,65	13,17	17,15	0,46	0,55	9,08	12,45	3,62	4,14
<b>E</b>	<b>Výroba a rozvod elekt., plynu a vody</b>	<b>0,75</b>	<b>8,86</b>	<b>2,09</b>	<b>0,88</b>	<b>18,91</b>	<b>21,19</b>	<b>2,29</b>	<b>2,55</b>	<b>13,70</b>	<b>14,81</b>	<b>2,92</b>	<b>3,84</b>
	<b>Průmysl celkem</b>	<b>0,94</b>	<b>3,51</b>	<b>2,73</b>	<b>3,46</b>	<b>39,00</b>	<b>40,11</b>	<b>11,33</b>	<b>11,13</b>	<b>21,92</b>	<b>22,39</b>	<b>5,76</b>	<b>6,60</b>
F	Stavebnictví	1,91	1,57	1,45	1,81	70,91	72,56	9,44	8,86	47,67	52,58	13,80	11,12
G	Obchod, opravy mot. vozidel	0,56	0,69	2,91	2,85	56,15	56,22	19,56	19,87	30,13	29,62	6,45	6,73
H	Ubytování a stravování	0,96	0,77	4,78	5,80	22,64	18,80	1,04	1,06	14,55	10,24	7,05	7,50
K	Činnosti v obl. nemov. a pronájmu, podn. čin.	1,07	1,41	1,70	1,41	53,74	50,22	9,41	10,69	31,85	26,16	12,48	13,37
	<b>Celkem</b>	<b>0,94</b>	<b>2,99</b>	<b>2,69</b>	<b>3,28</b>	<b>42,85</b>	<b>43,74</b>	<b>12,08</b>	<b>11,92</b>	<b>24,34</b>	<b>24,79</b>	<b>6,42</b>	<b>7,02</b>

Pramen: propočty MPO z údajů ČSÚ a MPO

Tab. č. 13 (pokračování) Struktura aktiv v %

Okeč	Název	Ostatní aktiva		Pohledávky po lhůtě splatnosti		Pohledávky v podn. s rozhod. vlivem	
		1.-4.Q. 05	1.-4.Q. 06	1.-4.Q. 05	1.-4.Q. 06	1.-4.Q. 05	1.-4.Q. 06
CA	Těžba uhlí, lignitu, rašeliny	0,15	0,45	0,61	0,74	0,30	0,17
CB	Těžba ostatních nerostných surovin	1,55	1,71	3,14	3,58	4,75	2,28
<b>C</b>	<b>Těžba nerostných surovin</b>	<b>0,29</b>	<b>0,57</b>	<b>0,86</b>	<b>1,01</b>	<b>0,75</b>	<b>0,37</b>
DA	Výroba potravin. výr. a nápojů, tabák. výrobků	1,85	1,77	6,31	6,29	5,00	3,37
17	Výroba textilií a textilních výrobků	0,42	0,41	4,08	3,30	4,05	3,29
18	Výroba oděvů, zpracování a barvení kožešin	0,89	0,95	8,13	7,86	2,99	3,12
DB	Výroba textilií, textil. a oděv. výrobků	0,48	0,47	4,59	3,85	3,92	3,27
DC	Výroba usní a výrobků z usní	0,90	1,44	8,87	7,96	1,06	1,10
DD	Zpracování dřeva, výr. dřev. výr. kr. nábytku	0,94	0,81	4,56	4,96	3,39	0,95
21	Výroba vlákniny, papíru a výrobků z papíru	0,73	0,66	3,28	2,88	2,85	3,74
22	Vydavatelství, tisk a rozmn. nahr. nosičů	2,73	2,51	5,00	5,11	3,87	3,26
DE	Výroba vlákniny, papíru a výr. z papíru	1,50	1,41	3,94	3,78	3,24	3,54
DF	Výroba koksu, jaderných paliv, raf. zprac. ropy	0,78	1,53	1,58	2,17	0,00	0,00
DG	Výroba chem. látek, příprav., léčiv a chem. vlákn.	0,74	0,71	3,64	3,59	1,11	3,23
DH	Výroba pryžových a plastových výrobků	1,29	1,15	3,33	3,62	22,19	24,80
DI	Výroba ostatních nekovových miner. výr.	0,60	0,61	5,78	6,36	2,72	2,77
27	Výroba základních kovů a hutních výrobků	0,44	0,34	3,10	2,91	12,01	2,53
28	Výroba kovových konstrukcí a kovoděl. výr.	0,64	0,85	7,45	6,00	2,42	3,60
DJ	Výroba zákl. kovů, hutních a kovoděl. výr.	0,52	0,53	4,78	4,08	8,29	2,94
DK	Výroba a opravy strojů j.n.	0,92	0,79	5,76	5,67	2,45	3,45
30	Výroba kanc. strojů a počítačů	0,70	0,09	4,05	3,02	3,46	1,76
31	Výroba elektrických strojů a zařízení j.n.	0,62	0,54	4,38	4,92	6,32	6,67
32	Výroba rádiových, televizních a spoj. zař. a přístř.	1,20	0,53	1,92	6,28	1,88	2,83
33	Výroba zdrav. přesných, optic. a časoměr. přístř.	1,48	1,22	4,59	5,37	9,65	4,59
DL	Výroba elek. a optických přístrojů a zař.	0,89	0,53	3,69	4,90	5,07	4,63
34	Výroba motorových vozidel, přívěsů a návěsů	0,96	0,78	2,13	2,08	8,19	8,29
35	Výroba ost. dopravních zařízení	1,23	2,64	3,64	2,63	0,47	0,55
DM	Výroba dopravních prostředků a zař.	0,99	0,99	2,30	2,14	7,34	7,43
36	Výroba nábytku; zprac. průmysl j.n.	0,65	0,60	6,78	6,69	2,87	2,31
37	Recyklace druhotných surovin	0,71	0,57	12,27	10,85	1,51	1,35
DN	Zpracovatelský průmysl jinde neuved.	0,66	0,60	7,20	7,09	2,76	2,22
<b>D</b>	<b>Zpracovatelský průmysl</b>	<b>0,96</b>	<b>0,90</b>	<b>4,31</b>	<b>4,34</b>	<b>5,83</b>	<b>5,32</b>
40	Výroba a rozvod elektřiny, plynu a tep. energie	0,22	1,05	0,54	0,45	0,25	1,31
41	Shromažďování, úprava a rozvod vody	2,86	1,86	1,01	1,08	0,29	0,60
<b>E</b>	<b>Výroba a rozvod elekt., plynu a vody</b>	<b>0,50</b>	<b>1,12</b>	<b>0,59</b>	<b>0,50</b>	<b>0,26</b>	<b>1,25</b>
	<b>Průmysl celkem</b>	<b>0,79</b>	<b>0,95</b>	<b>3,03</b>	<b>2,98</b>	<b>3,91</b>	<b>3,81</b>
F	Stavebnictví	1,30	1,81	10,22	9,40	2,36	1,81
G	Obchod, opravy mot. vozidel	1,32	1,24	5,78	5,64	5,13	5,10
H	Ubytování a stravování	0,95	0,86	1,56	1,18	5,45	3,48
K	Činnosti v obl. nemov. a pronájmu, podn. čin.	2,67	2,51	3,96	5,09	5,17	7,75
	<b>Celkem</b>	<b>0,93</b>	<b>1,06</b>	<b>3,72</b>	<b>3,67</b>	<b>4,03</b>	<b>3,94</b>

Pramen: propočty MPO z údajů ČSÚ a MPO

Tab. č. 13A Struktura aktiv v % - podle kategorií tvorby hodnoty

Okeč	Název	Kategorie	Aktiva celkem		Dlouhodobý majetek		Dlouhodobý hmotný a nehmotný majetek		Dlouhodobý finanční majetek		Akcie a účasti			
											v akciových spol.		v investičních fond.	
			1.-4.Q. 05	1.-4.Q. 06	1.-4.Q. 05	1.-4.Q. 06	1.-4.Q. 05	1.-4.Q. 06	1.-4.Q. 05	1.-4.Q. 06	1.-4.Q. 05	1.-4.Q. 06	1.-4.Q. 05	1.-4.Q. 06
C	Těžba nerostných surovin	1. Tvoří hodnotu	100,00	100,00	65,10	55,58	43,88	43,52	21,21	12,06	14,35	7,99	1,52	1,30
		2. ROE > r <sub>f</sub> , ale netvoří hodnotu	100,00	100,00	71,72	70,41	68,40	62,88	3,32	7,53	0,43	5,07	0,00	0,00
		3. Ziskové ROE > 0, ale < než r <sub>f</sub>	100,00	100,00	67,16	x	60,58	x	6,57	x	6,56	x	0,00	x
		4. Ztrátové ROE < 0 nebo VK < 0	100,00	100,00	67,06	67,62	65,96	67,62	1,10	0,01	0,46	0,01	0,00	0,00
D	Zpracovatelský průmysl	1. Tvoří hodnotu	100,00	100,00	49,94	48,87	41,69	39,85	8,25	9,02	2,53	2,08	0,01	0,01
		2. ROE > r <sub>f</sub> , ale netvoří hodnotu	100,00	100,00	51,80	54,23	47,89	43,62	3,91	10,61	2,01	1,49	0,03	0,04
		3. Ziskové ROE > 0, ale < než r <sub>f</sub>	100,00	100,00	53,35	50,57	49,97	47,65	3,39	2,92	1,27	1,87	0,00	0,00
		4. Ztrátové ROE < 0 nebo VK < 0	100,00	100,00	48,34	50,49	45,20	46,25	3,14	4,24	1,46	1,82	0,20	0,20
E	Výroba a rozvod elekt., plynu a vody	1. Tvoří hodnotu	100,00	100,00	81,06	76,77	58,56	46,70	22,50	30,07	18,37	17,17	0,44	0,32
		2. ROE > r <sub>f</sub> , ale netvoří hodnotu	100,00	100,00	78,03	75,50	73,62	55,81	4,40	19,68	3,39	17,47	0,03	0,15
		3. Ziskové ROE > 0, ale < než r <sub>f</sub>	100,00	100,00	87,07	88,42	85,10	69,50	1,96	18,92	1,00	14,98	0,60	0,27
		4. Ztrátové ROE < 0 nebo VK < 0	100,00	100,00	39,76	50,42	37,66	18,87	2,10	31,55	0,56	25,17	0,39	0,00
	Průmysl celkem	1. Tvoří hodnotu	100,00	100,00	61,72	58,52	47,69	42,38	14,04	16,14	8,79	7,47	0,26	0,21
		2. ROE > r <sub>f</sub> , ale netvoří hodnotu	100,00	100,00	58,10	58,08	54,12	45,97	3,98	12,11	2,20	4,26	0,03	0,06
		3. Ziskové ROE > 0, ale < než r <sub>f</sub>	100,00	100,00	66,36	68,62	63,49	58,13	2,86	10,50	1,20	8,08	0,23	0,13
		4. Ztrátové ROE < 0 nebo VK < 0	100,00	100,00	48,14	50,77	45,12	42,65	3,02	8,12	1,37	5,17	0,21	0,17
F	Stavebnictví	1. Tvoří hodnotu	100,00	100,00	26,06	23,85	20,76	18,12	5,30	5,73	2,25	2,16	0,02	0,00
		2. ROE > r <sub>f</sub> , ale netvoří hodnotu	100,00	100,00	33,74	33,72	27,69	27,98	6,05	5,74	1,27	2,71	0,03	0,14
		3. Ziskové ROE > 0, ale < než r <sub>f</sub>	100,00	100,00	39,76	30,65	37,75	27,37	2,01	3,28	0,20	1,89	0,09	0,00
		4. Ztrátové ROE < 0 nebo VK < 0	100,00	100,00	23,88	25,78	19,28	18,87	4,60	6,91	1,53	3,34	0,23	0,31
	Celkem	1. Tvoří hodnotu	100,00	100,00	56,01	53,20	43,23	38,67	12,78	14,53	8,01	6,86	0,22	0,18
		2. ROE > r <sub>f</sub> , ale netvoří hodnotu	100,00	100,00	54,54	56,01	50,32	45,48	4,22	10,53	1,88	3,75	0,06	0,10
		3. Ziskové ROE > 0, ale < než r <sub>f</sub>	100,00	100,00	64,34	67,03	61,41	56,98	2,93	10,05	1,26	7,67	0,18	0,12
		4. Ztrátové ROE < 0 nebo VK < 0	100,00	100,00	51,75	53,32	46,58	45,14	5,17	8,18	1,96	4,42	0,14	0,17

Pramen: propočty MPO z údajů ČSÚ a MPO

Tab. č. 13A (pokračování) Struktura aktiv v % - podle kategorií tvorby hodnoty

Okeč	Název	Kategorie	Akcie a účasti		Ostatní dlouhodobý finanční majetek		Oběžná aktiva		Zásoby		Pohledávky		Finanční majetek	
			ostatní		1.-4.Q. 05	1.-4.Q. 06	1.-4.Q. 05	1.-4.Q. 06	1.-4.Q. 05	1.-4.Q. 06	1.-4.Q. 05	1.-4.Q. 06	1.-4.Q. 05	1.-4.Q. 06
			1.-4.Q. 05	1.-4.Q. 06										
C	Těžba nerostných surovin	1. Tvoří hodnotu	0,21	0,19	5,13	2,57	34,69	43,89	2,44	1,93	12,79	11,00	19,47	30,95
		2. ROE > $r_f$ , ale netvoří hodnotu	2,09	2,26	0,80	0,21	27,68	28,04	3,80	6,78	10,31	11,44	13,57	9,82
		3. Ziskové ROE > 0, ale < než $r_f$	0,02	x	0,00	x	32,10	x	8,65	x	13,92	x	9,53	x
		4. Ztrátové ROE < 0 nebo VK < 0	0,48	0,00	0,17	0,00	32,46	32,23	9,33	11,40	13,85	6,39	9,28	14,44
D	Zpracovatelský průmysl	1. Tvoří hodnotu	1,26	1,12	4,45	5,81	49,25	50,35	14,39	14,82	27,80	28,72	7,06	6,81
		2. ROE > $r_f$ , ale netvoří hodnotu	0,75	1,74	1,13	7,35	47,25	44,86	17,78	16,90	24,60	23,27	4,88	4,70
		3. Ziskové ROE > 0, ale < než $r_f$	0,99	0,53	1,12	0,51	45,70	48,52	18,03	17,66	22,13	25,33	5,55	5,53
		4. Ztrátové ROE < 0 nebo VK < 0	0,75	1,55	0,73	0,67	50,11	48,14	19,00	18,49	26,65	25,21	4,46	4,45
E	Výroba a rozvod elekt., plynu a vody	1. Tvoří hodnotu	0,85	11,95	2,83	0,64	18,36	21,71	2,98	3,38	12,63	14,19	2,76	4,15
		2. ROE > $r_f$ , ale netvoří hodnotu	0,69	0,45	0,28	1,61	21,74	23,58	0,82	0,93	16,55	17,51	4,36	5,14
		3. Ziskové ROE > 0, ale < než $r_f$	0,29	2,06	0,08	1,61	12,75	11,48	0,29	0,43	9,60	8,21	2,87	2,83
		4. Ztrátové ROE < 0 nebo VK < 0	0,77	6,24	0,38	0,15	58,79	49,50	0,78	2,05	55,83	45,65	2,18	1,81
	Průmysl celkem	1. Tvoří hodnotu	1,05	4,59	3,93	3,87	37,59	40,48	9,66	10,07	21,56	22,58	6,37	7,83
		2. ROE > $r_f$ , ale netvoří hodnotu	0,81	1,53	0,94	6,27	41,12	40,99	13,65	14,03	22,23	22,12	5,24	4,85
		3. Ziskové ROE > 0, ale < než $r_f$	0,72	1,26	0,71	1,03	32,99	30,84	11,17	9,41	17,28	17,19	4,55	4,24
		4. Ztrátové ROE < 0 nebo VK < 0	0,75	2,20	0,70	0,58	50,34	48,07	17,51	15,99	28,42	27,85	4,40	4,23
F	Stavebnictví	1. Tvoří hodnotu	1,79	1,78	1,25	1,78	72,85	74,28	8,01	8,24	49,39	53,94	15,45	12,10
		2. ROE > $r_f$ , ale netvoří hodnotu	2,61	0,86	2,14	2,03	64,81	64,37	13,41	9,31	41,69	47,39	9,70	7,66
		3. Ziskové ROE > 0, ale < než $r_f$	0,72	1,10	1,00	0,29	59,10	68,47	10,52	8,77	38,28	48,04	10,30	11,66
		4. Ztrátové ROE < 0 nebo VK < 0	1,37	0,60	1,48	2,66	72,88	73,09	11,99	17,01	51,03	50,09	9,86	5,99
	Celkem	1. Tvoří hodnotu	1,02	3,95	3,53	3,54	43,16	45,70	10,85	11,32	25,20	26,19	7,11	8,18
		2. ROE > $r_f$ , ale netvoří hodnotu	1,04	1,44	1,25	5,24	44,59	42,99	14,53	14,16	24,47	23,87	5,59	4,96
		3. Ziskové ROE > 0, ale < než $r_f$	0,66	1,16	0,82	1,10	34,98	32,42	11,40	9,77	17,93	17,60	5,66	5,05
		4. Ztrátové ROE < 0 nebo VK < 0	0,76	1,78	2,31	1,81	46,58	45,28	15,33	14,28	26,24	25,50	5,01	5,50

Pramen: propočty MPO z údajů ČSÚ a MPO

Tab. č. 13A (pokračování) Struktura aktiv v % - podle kategorií tvorby hodnoty

Okeč	Název	Kategorie	Ostatní aktiva		Pohledávky po lhůtě splatnosti		Pohledávky v podn. s rozhodujícím vlivem	
			1.-4.Q. 05	1.-4.Q. 06	1.-4.Q. 05	1.-4.Q. 06	1.-4.Q. 05	1.-4.Q. 06
C	Těžba nerostných surovin	1. Tvoří hodnotu	0,21	0,53	0,75	0,87	0,71	0,20
		2. ROE > $r_f$ , ale netvoří hodnotu	0,60	1,55	1,14	2,63	1,16	1,54
		3. Ziskové ROE > 0, ale < než $r_f$	0,74	x	2,53	x	0,00	x
		4. Ztrátové ROE < 0 nebo VK < 0	0,48	0,14	1,20	1,21	0,21	0,00
D	Zpracovatelský průmysl	1. Tvoří hodnotu	0,81	0,78	3,69	3,77	7,87	5,60
		2. ROE > $r_f$ , ale netvoří hodnotu	0,94	0,91	5,52	4,66	2,86	7,77
		3. Ziskové ROE > 0, ale < než $r_f$	0,94	0,91	5,05	5,07	2,68	3,49
		4. Ztrátové ROE < 0 nebo VK < 0	1,55	1,37	4,61	5,84	4,14	2,67
E	Výroba a rozvod elekt., plynu a vody	1. Tvoří hodnotu	0,58	1,52	0,49	0,36	0,26	0,34
		2. ROE > $r_f$ , ale netvoří hodnotu	0,24	0,92	0,81	1,24	0,49	0,60
		3. Ziskové ROE > 0, ale < než $r_f$	0,18	0,11	0,29	0,33	0,12	2,52
		4. Ztrátové ROE < 0 nebo VK < 0	1,45	0,08	4,43	2,04	0,18	9,54
	Průmysl celkem	1. Tvoří hodnotu	0,69	1,00	2,39	2,43	4,76	3,46
		2. ROE > $r_f$ , ale netvoří hodnotu	0,79	0,92	4,35	4,05	2,30	6,46
		3. Ziskové ROE > 0, ale < než $r_f$	0,65	0,53	3,21	2,83	1,68	3,07
		4. Ztrátové ROE < 0 nebo VK < 0	1,52	1,16	4,53	5,21	3,77	3,61
F	Stavebnictví	1. Tvoří hodnotu	1,09	1,87	10,04	8,84	2,55	1,90
		2. ROE > $r_f$ , ale netvoří hodnotu	1,45	1,91	8,66	8,19	1,70	1,70
		3. Ziskové ROE > 0, ale < než $r_f$	1,14	0,88	17,28	18,06	0,67	0,42
		4. Ztrátové ROE < 0 nebo VK < 0	3,24	1,13	15,38	16,00	2,97	1,54
	Celkem	1. Tvoří hodnotu	0,83	1,10	3,25	3,17	4,95	3,79
		2. ROE > $r_f$ , ale netvoří hodnotu	0,87	1,00	5,14	4,91	2,14	5,20
		3. Ziskové ROE > 0, ale < než $r_f$	0,68	0,55	3,23	3,03	1,71	2,86
		4. Ztrátové ROE < 0 nebo VK < 0	1,66	1,40	4,59	5,24	4,29	4,27

Pramen: propočty MPO z údajů ČSÚ a MPO



Tab. č. 13B Struktura aktiv v % - podle institucionálních sektorů

Okeč	Název	Institucionální sektory	Aktiva		Dlouhodobý majetek		Dlouhodobý hmotný a nehmotný majetek		Dlouhodobý finanční majetek		Akcie a účasti			
			1.-4.Q. 05	1.-4.Q. 06	1.-4.Q. 05	1.-4.Q. 06	1.-4.Q. 05	1.-4.Q. 06	1.-4.Q. 05	1.-4.Q. 06	v akciových spol.		v investičních fond.	
C	Těžba nerostných surovin	11001 Nefin. podniky veřejné	100,00	100,00	71,51	66,47	47,87	46,90	23,65	19,57	2,38	2,30	5,05	5,83
		11102 Nefin. pod. soukr. národní	100,00	100,00	64,98	53,99	48,78	44,22	16,20	9,77	12,14	9,19	0,05	0,08
		11003 Nefin. pod. soukr. pod zahraniční kontrolou	100,00	100,00	63,65	59,90	62,53	59,96	1,12	-0,06	0,00	0,00	0,00	0,00
D	Zpracovatelský průmysl	11001 Nefin. podniky veřejné	100,00	100,00	41,31	41,42	39,03	40,34	2,28	1,08	3,42	1,32	0,00	0,00
		11102 Nefin. pod. soukr. národní	100,00	100,00	46,53	45,46	40,65	39,75	5,88	5,71	3,36	3,17	0,03	0,03
		11003 Nefin. pod. soukr. pod zahraniční kontrolou	100,00	100,00	52,55	52,66	46,20	43,43	6,35	9,23	1,24	1,31	0,05	0,04
E	Výroba a rozvod elekt., plynu a vody	11001 Nefin. podniky veřejné	100,00	100,00	91,52	88,57	68,91	60,55	22,60	28,02	18,92	22,85	0,00	0,37
		11102 Nefin. pod. soukr. národní	100,00	100,00	75,18	80,83	63,89	54,73	11,29	26,11	9,31	21,34	1,31	0,35
		11003 Nefin. pod. soukr. pod zahraniční kontrolou	100,00	100,00	63,48	55,63	51,43	28,85	12,05	26,77	3,03	3,08	0,08	0,07
	Průmysl celkem	11001 Nefin. podniky veřejné	100,00	100,00	88,08	85,26	66,27	58,86	21,81	26,40	17,22	20,64	0,34	0,71
		11102 Nefin. pod. soukr. národní	100,00	100,00	55,92	55,12	47,50	43,95	8,43	11,17	5,90	8,34	0,34	0,12
		11003 Nefin. pod. soukr. pod zahraniční kontrolou	100,00	100,00	54,03	53,17	46,95	41,12	7,08	12,05	1,53	1,59	0,05	0,05
F	Stavebnictví	11001 Nefin. podniky veřejné	100,00	100,00	x	x	x	x	x	x	x	x	x	x
		11102 Nefin. pod. soukr. národní	100,00	100,00	28,68	24,85	23,17	20,64	5,52	4,21	1,47	2,10	0,04	0,05
		11003 Nefin. pod. soukr. pod zahraniční kontrolou	100,00	100,00	24,22	27,63	19,10	16,41	5,12	11,22	2,33	3,12	0,01	0,00
	Celkem	11001 Nefin. podniky veřejné	100,00	100,00	87,15	86,08	66,20	60,39	20,95	25,69	16,74	20,07	0,33	0,69
		11102 Nefin. pod. soukr. národní	100,00	100,00	51,00	49,86	42,46	39,14	8,54	10,72	5,49	7,69	0,27	0,11
		11003 Nefin. pod. soukr. pod zahraniční kontrolou	100,00	100,00	51,78	51,09	45,13	40,42	6,65	10,66	1,58	1,62	0,05	0,07

Pramen: propočty MPO z údajů ČSÚ a MPO

Tab. č. 13B (pokračování) Struktura aktiv v % - podle institucionálních sektorů

Okeč	Název	Institucionální sektory	Akcie a účasti		Ostatní dlouhodobý finanční majetek		Oběžná aktiva		Zásoby celkem		Pohledávky		Finanční majetek	
			ostatní		1.-4.Q. 05	1.-4.Q. 06	1.-4.Q. 05	1.-4.Q. 06	1.-4.Q. 05	1.-4.Q. 06	1.-4.Q. 05	1.-4.Q. 06	1.-4.Q. 05	1.-4.Q. 06
			1.-4.Q. 05	1.-4.Q. 06										
C	Těžba nerostných surovin	11001 Nefin. podniky veřejné	0,00	0,00	14,17	11,44	28,34	33,41	2,31	2,67	3,70	6,15	22,34	24,59
		11102 Nefin. pod. soukr. národní	0,53	0,33	1,04	0,18	34,74	45,37	3,23	2,33	14,56	11,86	16,95	31,17
		11003 Nefin. pod. soukr. pod zahraniční kontrolou	1,09	0,00	-0,08	-0,06	35,02	38,60	4,26	3,66	18,46	19,47	12,30	15,47
D	Zpracovatelský průmysl	11001 Nefin. podniky veřejné	0,25	0,19	-1,39	-0,43	57,20	56,60	19,43	19,48	14,38	16,24	23,38	20,88
		11102 Nefin. pod. soukr. národní	1,08	1,10	1,01	1,40	52,38	53,51	19,56	19,37	26,62	27,27	6,19	6,88
		11003 Nefin. pod. soukr. pod zahraniční kontrolou	0,94	1,30	3,61	6,58	46,57	46,52	14,28	14,19	26,51	26,99	5,78	5,34
E	Výroba a rozvod elekt., plynu a vody	11001 Nefin. podniky veřejné	0,86	3,92	1,07	0,88	8,24	11,17	1,08	1,05	4,97	4,74	2,19	5,38
		11102 Nefin. pod. soukr. národní	0,77	2,89	-0,34	1,52	24,58	18,94	0,44	0,53	19,51	14,52	4,63	3,89
		11003 Nefin. pod. soukr. pod zahraniční kontrolou	0,19	23,40	5,36	0,22	35,06	40,85	7,49	7,15	25,33	32,61	2,24	1,09
	Průmysl celkem	11001 Nefin. podniky veřejné	0,78	3,52	1,84	1,53	11,63	14,43	1,94	1,88	5,29	5,29	4,40	7,26
		11102 Nefin. pod. soukr. národní	0,94	1,44	0,69	1,28	43,29	44,10	12,84	12,67	23,45	22,26	7,01	9,16
		11003 Nefin. pod. soukr. pod zahraniční kontrolou	0,82	4,89	3,88	5,52	45,00	45,57	13,35	13,01	26,32	27,87	5,34	4,69
F	Stavebnictví	11001 Nefin. podniky veřejné	x	x	x	x	x	x	x	x	x	x	x	x
		11102 Nefin. pod. soukr. národní	1,15	0,90	1,91	1,17	69,88	73,33	9,62	9,64	46,77	50,77	13,49	12,91
		11003 Nefin. pod. soukr. pod zahraniční kontrolou	3,26	3,95	-1,24	4,14	74,85	70,54	7,19	4,95	52,71	60,68	14,96	4,9
	Celkem	11001 Nefin. podniky veřejné	0,76	3,42	1,79	1,50	12,56	13,61	2,08	2,00	5,43	3,74	5,05	7,87
		11102 Nefin. pod. soukr. národní	0,96	1,36	1,14	1,57	48,13	49,23	13,23	13,15	27,16	26,71	7,75	9,37
		11003 Nefin. pod. soukr. pod zahraniční kontrolou	0,82	4,04	3,54	4,94	47,07	47,55	13,90	13,58	27,34	28,82	5,84	5,15

Pramen: propočty MPO z údajů ČSÚ a MPO

Tab. č. 13B (pokračování) Struktura aktiv v % - podle institucionálních sektorů

Okeč	Název	Institucionální sektory	Ostatní aktiva		Pohledávky po lhůtě splatnosti		Pohledávky v podn. s rozhodujícím vlivem	
			1.-4.Q. 05	1.-4.Q. 06	1.-4.Q. 05	1.-4.Q. 06	1.-4.Q. 05	1.-4.Q. 06
C	Těžba nerostných surovin	11001 Nefin. podniky veřejné	0,14	0,12	0,33	0,33	0,00	0,00
		11102 Nefin. pod. soukr. národní	0,28	0,64	0,98	1,14	0,65	0,48
		11003 Nefin. pod. soukr. pod zahraniční kontrolou	1,33	1,50	1,48	1,99	7,14	0,03
D	Zpracovatelský průmysl	11001 Nefin. podniky veřejné	1,49	1,98	4,02	3,10	2,60	0,96
		11102 Nefin. pod. soukr. národní	1,09	1,02	6,20	6,25	2,19	1,99
		11003 Nefin. pod. soukr. pod zahraniční kontrolou	0,89	0,82	3,33	3,39	7,75	7,08
E	Výroba a rozvod elekt., plynu a vody	11001 Nefin. podniky veřejné	0,24	0,25	0,21	0,20	0,01	0,01
		11102 Nefin. pod. soukr. národní	0,24	0,22	0,77	0,71	0,64	2,62
		11003 Nefin. pod. soukr. pod zahraniční kontrolou	1,46	3,52	1,21	0,81	0,30	2,06
	Průmysl celkem	11001 Nefin. podniky veřejné	0,29	0,31	0,38	0,33	0,12	0,04
		11102 Nefin. pod. soukr. národní	0,78	0,78	4,23	4,27	1,62	1,96
		11003 Nefin. pod. soukr. pod zahraniční kontrolou	0,96	1,26	3,04	2,96	6,77	6,24
F	Stavebnictví	11001 Nefin. podniky veřejné	x	x	x	x	x	x
		11102 Nefin. pod. soukr. národní	1,44	1,82	10,70	9,50	1,90	1,55
		11003 Nefin. pod. soukr. pod zahraniční kontrolou	0,93	1,83	9,10	9,43	4,13	2,84
	Celkem	11001 Nefin. podniky veřejné	0,29	0,31	0,48	0,43	0,11	0,04
		11102 Nefin. pod. soukr. národní	0,86	0,91	5,20	5,15	1,70	1,96
		11003 Nefin. pod. soukr. pod zahraniční kontrolou	1,15	1,36	3,50	3,44	6,76	6,34

Pramen: propočty MPO z údajů ČSÚ a MPO

Tab. č. 14 Pasiva v mil. Kč

Okeč	Název	Pasiva			Vlastní kapitál			Základní kapitál			Výsledek hospodaření		
		1.-4.Q. 05	1.-4.Q. 06	zm. v %	1.-4.Q. 05	1.-4.Q. 06	zm. v %	1.-4.Q. 05	1.-4.Q. 06	zm. v %	1.-4.Q. 05	1.-4.Q. 06	zm. v %
CA	Těžba uhlí, lignitu, rašeliny	113 525	132 103	16,4	73 540	71 064	-3,4	39 622	17 944	-54,7	10 123	10 545	4,2
CB	Těžba ostatních nerostných surovin	12 678	14 002	10,4	8 536	9 700	13,6	6 706	6 882	2,6	417	1 008	141,5
<b>C</b>	<b>Těžba nerostných surovin</b>	<b>126 203</b>	<b>146 105</b>	<b>15,8</b>	<b>82 076</b>	<b>80 764</b>	<b>-1,6</b>	<b>46 328</b>	<b>24 826</b>	<b>-46,4</b>	<b>10 540</b>	<b>11 553</b>	<b>9,6</b>
DA	Výroba potravin. výr. a nápojů, tabák. výrobků	185 627	184 538	-0,6	95 806	92 826	-3,1	46 522	47 267	1,6	14 265	13 203	-7,4
17	Výroba textilií a textilních výrobků	44 698	48 187	7,8	24 490	24 555	0,3	17 750	18 444	3,9	550	-287	-152,2
18	Výroba oděvů, zpracování a barvení kožešin	6 359	6 606	3,9	2 581	2 559	-0,8	2 461	2 366	-3,8	-107	91	-184,3
DB	Výroba textilií, textil. a oděv. výrobků	51 057	54 793	7,3	27 071	27 114	0,2	20 210	20 810	3,0	442	-196	-144,3
DC	Výroba usní a výrobků z usní	1 538	1 467	-4,6	419	420	0,3	378	402	6,4	-37	-31	-15,0
DD	Zpracování dřeva, výr. dřev. výr. kr. nábytku	25 527	26 141	2,4	12 061	13 452	11,5	4 618	4 236	-8,3	1 117	1 479	32,5
21	Výroba vlákniny, papíru a výrobků z papíru	41 975	42 157	0,4	22 850	24 707	8,1	12 858	12 882	0,2	2 785	2 513	-9,8
22	Vydavatelství, tisk a rozmn. nahr. nosičů	26 361	28 689	8,8	14 963	15 693	4,9	9 112	9 010	-1,1	1 624	1 371	-15,6
DE	Výroba vlákniny, papíru a výr. z papíru	68 336	70 846	3,7	37 813	40 400	6,8	21 970	21 892	-0,4	4 409	3 884	-11,9
DF	Výroba koksu, jaderných paliv, raf. zprac. ropy	44 985	45 704	1,6	22 566	23 135	2,5	12 510	12 810	2,4	878	1 056	20,3
DG	Výroba chem. látek, příprav., léčiv a chem. vlákn.	127 096	131 869	3,8	72 467	75 121	3,7	50 931	49 158	-3,5	7 973	9 042	13,4
DH	Výroba pryžových a plastových výrobků	93 341	106 738	14,4	51 421	59 315	15,4	15 864	16 524	4,2	6 416	5 558	-13,4
DI	Výroba ostatních nekovových miner. výr.	130 665	135 635	3,8	71 273	70 729	-0,8	35 036	34 730	-0,9	9 350	10 069	7,7
27	Výroba základních kovů a hutních výrobků	133 637	151 757	13,6	74 122	91 675	23,7	44 288	41 777	-5,7	12 147	15 866	30,6
28	Výroba kovových konstrukcí a kovoděl. výr.	84 444	92 076	9,0	37 058	42 183	13,8	22 390	22 706	1,4	4 178	5 655	35,4
DJ	Výroba zákl. kovů, hutních a kovoděl. výr.	218 082	243 833	11,8	111 180	133 858	20,4	66 678	64 483	-3,3	16 325	21 521	31,8
DK	Výroba a opravy strojů j.n.	137 661	161 172	17,1	59 386	69 636	17,3	46 789	48 160	2,9	3 933	7 521	91,2
30	Výroba kanc. strojů a počítačů	27 541	40 345	46,5	5 051	5 318	5,3	1 518	1 342	-11,6	-338	-3 522	943,2
31	Výroba elektrických strojů a zařízení j.n.	86 092	97 796	13,6	40 545	43 031	6,1	19 024	18 580	-2,3	4 737	5 519	16,5
32	Výroba rádiových, televizních a spoj. zař. a přístř.	49 735	45 547	-8,4	17 825	13 387	-24,9	12 878	13 256	2,9	-408	3 380	-928,8
33	Výroba zdrav. přesných, optic. a časoměr. přístř.	20 894	22 835	9,3	11 542	12 167	5,4	4 359	4 259	-2,3	1 748	2 131	21,9
DL	Výroba elek. a optických přístrojů a zař.	184 262	206 523	12,1	74 962	73 902	-1,4	37 779	37 436	-0,9	5 739	7 508	30,8
34	Výroba motorových vozidel, přívěsů a návěsů	256 757	282 151	9,9	114 183	141 994	24,4	49 842	52 965	6,3	12 952	24 337	87,9
35	Výroba ost. dopravních zařízení	31 848	35 086	10,2	3 427	2 493	-27,3	9 692	9 664	-0,3	-336	-911	171,5
DM	Výroba dopravních prostředků a zař.	288 606	317 236	9,9	117 610	144 487	22,9	59 533	62 629	5,2	12 617	23 426	85,7
36	Výroba nábytku; zprac. průmysl j.n.	39 307	38 690	-1,6	15 046	17 265	14,7	5 793	5 291	-8,7	3 320	4 716	42,0
37	Recyklace druhotných surovin	3 268	4 124	26,2	1 392	1 781	28,0	697	700	0,4	15	160	940,0
DN	Zpracovatelský průmysl jinde neuved.	42 576	42 814	0,6	16 437	19 046	15,9	6 490	5 992	-7,7	3 336	4 876	46,2
<b>D</b>	<b>Zpracovatelský průmysl</b>	<b>1 599 358</b>	<b>1 729 309</b>	<b>8,1</b>	<b>770 472</b>	<b>843 442</b>	<b>9,5</b>	<b>425 310</b>	<b>426 530</b>	<b>0,3</b>	<b>86 763</b>	<b>108 917</b>	<b>25,5</b>
40	Výroba a rozvod elektřiny, plynu a tep. energie	652 537	759 324	16,4	425 234	480 888	13,1	209 198	211 150	0,9	36 947	46 968	27,1
41	Shromažďování, úprava a rozvod vody	79 246	69 344	-12,5	51 076	52 170	2,1	37 558	37 766	0,6	1 753	2 097	19,6
<b>E</b>	<b>Výroba a rozvod elekt., plynu a vody</b>	<b>731 783</b>	<b>828 668</b>	<b>13,2</b>	<b>476 310</b>	<b>533 058</b>	<b>11,9</b>	<b>246 756</b>	<b>248 916</b>	<b>0,9</b>	<b>38 700</b>	<b>49 064</b>	<b>26,8</b>
	<b>Průmysl celkem</b>	<b>2 457 344</b>	<b>2 704 082</b>	<b>10,0</b>	<b>1 328 858</b>	<b>1 457 265</b>	<b>9,7</b>	<b>718 395</b>	<b>700 272</b>	<b>-2,5</b>	<b>136 003</b>	<b>169 534</b>	<b>24,7</b>
F	Stavebnictví	150 330	179 610	19,5	52 882	60 058	13,6	20 602	20 757	0,8	8 140	10 729	31,8
G	Obchod, opravy mot. vozidel	383 841	405 385	5,6	137 091	148 044	8,0	92 082	94 690	2,8	12 291	17 860	45,3
H	Ubytování a stravování	36 774	37 964	3,2	10 706	12 283	14,7	6 658	6 456	-3,0	1 208	1 258	4,1
K	Činnosti v obl. nemov. a pronájmu, podn. čin.	78 978	78 789	-0,2	31 675	33 495	5,7	18 980	20 380	7,4	4 267	5 795	35,8
	<b>Celkem</b>	<b>3 107 268</b>	<b>3 405 831</b>	<b>9,6</b>	<b>1 561 213</b>	<b>1 711 145</b>	<b>9,6</b>	<b>856 717</b>	<b>842 555</b>	<b>-1,7</b>	<b>161 909</b>	<b>205 176</b>	<b>26,7</b>

Pramen: propočty MPO z údajů ČSÚ a MPO

Tab. č. 14 (pokračování) Pasiva v mil. Kč

Okeč	Název	Nerozdělený zisk + fondy			Cizí zdroje			Rezervy			Dlouhodobé závazky		
		1.-4.Q. 05	1.-4.Q. 06	zm. v %	1.-4.Q. 05	1.-4.Q. 06	zm. v %	1.-4.Q. 05	1.-4.Q. 06	zm. v %	1.-4.Q. 05	1.-4.Q. 06	zm. v %
CA	Těžba uhlí, lignitu, rašeliny	23 795	42 576	78,9	39 953	60 955	52,6	18 863	18 762	-0,5	1 581	4 870	208,0
CB	Těžba ostatních nerostných surovin	1 413	1 810	28,1	4 086	4 298	5,2	1 113	1 181	6,1	471	406	-13,8
<b>C</b>	<b>Těžba nerostných surovin</b>	<b>25 208</b>	<b>44 386</b>	<b>76,1</b>	<b>44 039</b>	<b>65 253</b>	<b>48,2</b>	<b>19 976</b>	<b>19 944</b>	<b>-0,2</b>	<b>2 052</b>	<b>5 276</b>	<b>157,1</b>
DA	Výroba potravin. výr. a nápojů, tabák. výrobků	35 018	32 356	-7,6	86 834	88 044	1,4	3 996	3 652	-8,6	9 831	8 882	-9,6
17	Výroba textilií a textilních výrobků	6 191	6 398	3,3	19 856	23 279	17,2	305	272	-10,8	2 230	4 103	84,0
18	Výroba oděvů, zpracování a barvení kožešin	228	102	-55,0	3 770	3 964	5,1	40	44	9,6	345	348	1,1
DB	Výroba textilií, textil. a oděv. výrobků	6 418	6 500	1,3	23 626	27 244	15,3	345	316	-8,4	2 574	4 452	72,9
DC	Výroba usní a výrobků z usní	78	50	-36,5	1 102	1 037	-5,9	7	10	34,6	155	151	-2,6
DD	Zpracování dřeva, výr. dřev. výr. kr. nábytku	6 326	7 737	22,3	12 806	12 506	-2,3	401	278	-30,8	864	524	-39,4
21	Výroba vlákniny, papíru a výrobků z papíru	7 207	9 312	29,2	18 368	17 176	-6,5	836	509	-39,1	2 821	2 508	-11,1
22	Vydavatelství, tisk a rozmn. nahr. nosičů	4 227	5 312	25,7	10 793	12 444	15,3	474	435	-8,3	1 301	1 411	8,4
DE	Výroba vlákniny, papíru a výr. z papíru	11 434	14 624	27,9	29 161	29 620	1,6	1 310	943	-28,0	4 123	3 919	-5,0
DF	Výroba koksu, jaderných paliv, raf. zprac. ropy	9 178	9 269	1,0	22 362	22 565	0,9	960	999	4,0	4 124	1 537	-62,7
DG	Výroba chem. látek, příprav., léčiv a chem. vlákn.	13 562	16 921	24,8	53 799	55 715	3,6	1 820	2 310	26,9	8 426	12 280	45,8
DH	Výroba pryžových a plastových výrobků	29 141	37 233	27,8	41 226	46 430	12,6	1 171	1 038	-11,3	3 577	4 530	26,6
DI	Výroba ostatních nekovových miner. výr.	26 886	25 930	-3,6	56 829	63 943	12,5	5 978	6 282	5,1	10 972	15 489	41,2
27	Výroba základních kovů a hutních výrobků	17 686	34 032	92,4	54 902	58 667	6,9	4 529	4 691	3,6	7 499	6 974	-7,0
28	Výroba kovových konstrukcí a kovoděl. výr.	10 491	13 822	31,8	46 707	48 932	4,8	3 236	3 654	12,9	4 379	5 469	24,9
DJ	Výroba zákl. kovů, hutních a kovoděl. výr.	28 177	47 854	69,8	101 609	107 598	5,9	7 765	8 345	7,5	11 877	12 444	4,8
DK	Výroba a opravy strojů j.n.	8 664	13 955	61,1	76 545	88 984	16,2	4 217	4 328	2,6	5 949	8 949	50,4
30	Výroba kanc. strojů a počítačů	3 871	7 498	93,7	22 303	30 710	37,7	245	167	-31,7	506	651	28,8
31	Výroba elektrických strojů a zařízení j.n.	16 784	18 932	12,8	44 279	53 120	20,0	1 964	2 328	18,6	3 841	5 097	32,7
32	Výroba rádiových, televizních a spoj. zař. a přístr.	5 354	-3 250	-160,7	28 031	31 024	10,7	1 475	1 424	-3,5	1 266	2 392	89,0
33	Výroba zdrav. přesných, optic. a časoměr. přístr.	5 435	5 777	6,3	9 216	10 408	12,9	616	813	32,0	1 311	1 394	6,3
DL	Výroba elek. a optických přístrojů a zař.	31 444	28 957	-7,9	103 830	125 263	20,6	4 300	4 733	10,1	6 923	9 534	37,7
34	Výroba motorových vozidel, přívěsů a návěsů	51 390	64 692	25,9	137 432	133 091	-3,2	12 876	14 798	14,9	16 669	12 726	-23,7
35	Výroba ost. dopravních zařízení	-5 929	-6 260	5,6	28 028	31 112	11,0	1 595	2 370	48,6	1 413	11 108	686,1
DM	Výroba dopravních prostředků a zař.	45 461	58 432	28,5	165 460	164 203	-0,8	14 471	17 168	18,6	18 082	23 834	31,8
36	Výroba nábytku; zprac. průmysl j.n.	5 933	7 258	22,3	23 037	20 282	-12,0	1 394	986	-29,2	1 473	5 788	293,0
37	Recyklace druhotných surovin	679	921	35,6	1 871	2 337	24,9	52	59	11,9	333	278	-16,5
DN	Zpracovatelský průmysl jinde neuved.	6 611	8 178	23,7	24 908	22 619	-9,2	1 446	1 045	-27,7	1 805	6 066	236,0
<b>D</b>	<b>Zpracovatelský průmysl</b>	<b>258 399</b>	<b>307 995</b>	<b>19,2</b>	<b>800 096</b>	<b>855 771</b>	<b>7,0</b>	<b>48 188</b>	<b>51 447</b>	<b>6,8</b>	<b>89 282</b>	<b>112 590</b>	<b>26,1</b>
40	Výroba a rozvod elektřiny, plynu a tep. energie	179 090	222 771	24,4	225 288	266 347	18,2	45 007	53 813	19,6	65 372	88 461	35,3
41	Shromažďování, úprava a rozvod vody	11 765	12 307	4,6	28 000	17 139	-38,8	462	401	-13,4	11 337	6 517	-42,5
<b>E</b>	<b>Výroba a rozvod elekt., plynu a vody</b>	<b>190 855</b>	<b>235 078</b>	<b>23,2</b>	<b>253 288</b>	<b>283 486</b>	<b>11,9</b>	<b>45 469</b>	<b>54 214</b>	<b>19,2</b>	<b>76 709</b>	<b>94 978</b>	<b>23,8</b>
	<b>Průmysl celkem</b>	<b>474 461</b>	<b>587 459</b>	<b>23,8</b>	<b>1 097 424</b>	<b>1 204 510</b>	<b>9,8</b>	<b>113 632</b>	<b>125 604</b>	<b>10,5</b>	<b>168 044</b>	<b>212 844</b>	<b>26,7</b>
F	Stavebnictví	24 140	28 571	18,4	93 582	114 720	22,6	6 843	10 095	47,5	5 933	7 013	18,2
G	Obchod, opravy mot. vozidel	32 718	35 494	8,5	239 849	249 272	3,9	6 415	6 104	-4,8	14 456	25 384	75,6
H	Ubytování a stravování	2 840	4 569	60,9	25 832	24 396	-5,6	687	935	36,3	3 910	2 770	-29,2
K	Činnosti v obl. nemov. a pronájmu, podn. čin.	8 428	7 319	-13,1	43 528	39 258	-9,8	2 397	1 407	-41,3	5 553	8 671	56,1
	<b>Celkem</b>	<b>542 586</b>	<b>663 413</b>	<b>22,3</b>	<b>1 500 215</b>	<b>1 632 157</b>	<b>8,8</b>	<b>129 973</b>	<b>144 146</b>	<b>10,9</b>	<b>197 897</b>	<b>256 682</b>	<b>29,7</b>

Pramen: propočty MPO z údajů ČSÚ a MPO

Tab. č. 14 (pokračování) Pasiva v mil. Kč

Okeč	Název	Dluhopisy + směňky			Ostatní dlouhodobé závazky			Krátkodobé závazky			Bankovní úvěry		
		1.-4.Q. 05	1.-4.Q. 06	zm. v %	1.-4.Q. 05	1.-4.Q. 06	zm. v %	1.-4.Q. 05	1.-4.Q. 06	zm. v %	1.-4.Q. 05	1.-4.Q. 06	zm. v %
CA	Těžba uhlí, lignitu, rašeliny	0	0		1 581	4 870	208,0	11 538	10 438	-9,5	7 971	26 886	237,3
CB	Těžba ostatních nerostných surovin	0	0		471	406	-13,8	768	1 209	57,5	1 734	1 502	-13,4
<b>C</b>	<b>Těžba nerostných surovin</b>	<b>0</b>	<b>0</b>		<b>2 052</b>	<b>5 276</b>	<b>157,1</b>	<b>12 306</b>	<b>11 647</b>	<b>-5,4</b>	<b>9 705</b>	<b>28 387</b>	<b>192,5</b>
DA	Výroba potravin. výr. a nápojů, tabák. výrobků	603	600	-0,4	9 227	8 282	-10,2	45 201	44 989	-0,5	27 806	30 519	9,8
17	Výroba textilií a textilních výrobků	146	97	-33,9	2 084	4 007	92,3	9 164	11 260	22,9	8 157	7 644	-6,3
18	Výroba oděvů, zpracování a barvení kožešin	0	0		345	348	1,1	1 160	1 517	30,7	2 225	2 055	-7,7
DB	Výroba textilií, textil. a oděv. výrobků	146	97	-33,9	2 428	4 355	79,3	10 324	12 777	23,8	10 382	9 699	-6,6
DC	Výroba usní a výrobků z usní	87	89	1,7	68	62	-8,1	584	533	-8,7	356	344	-3,4
DD	Zpracování dřeva, výr. dřev. výr. kr. nábytku	113	106	-6,1	751	417	-44,4	2 920	3 392	16,1	8 620	8 313	-3,6
21	Výroba vlákniny, papíru a výrobků z papíru	2	0	-100,0	2 819	2 508	-11,0	7 061	7 524	6,6	7 650	6 635	-13,3
22	Vydavatelství, tisk a rozmn. nahr. nosičů	0	0	-98,5	1 301	1 411	8,4	4 386	5 515	25,7	4 631	5 084	9,8
DE	Výroba vlákniny, papíru a výr. z papíru	2	0	-100,0	4 120	3 919	-4,9	11 447	13 039	13,9	12 281	11 719	-4,6
DF	Výroba koksu, jaderných paliv, raf. zprac. ropy	0	0		4 124	1 537	-62,7	16 755	19 646	17,3	523	383	-26,6
DG	Výroba chem. látek, příprav., léčiv a chem. vlákn.	155	150	-3,0	8 271	12 130	46,7	22 336	21 034	-5,8	21 218	20 090	-5,3
DH	Výroba pryžových a plastových výrobků	6	6	-9,9	3 571	4 524	26,7	16 337	15 912	-2,6	20 142	24 950	23,9
DI	Výroba ostatních nekovových miner. výr.	3 499	3 000	-14,3	7 473	12 489	67,1	17 518	19 468	11,1	22 362	22 704	1,5
27	Výroba základních kovů a hutních výrobků	130	49	-62,4	7 369	6 926	-6,0	30 706	31 502	2,6	12 168	15 499	27,4
28	Výroba kovových konstrukcí a kovoděl. výr.	239	215	-10,2	4 140	5 255	26,9	23 491	23 731	1,0	15 601	16 078	3,1
DJ	Výroba zákl. kovů, hutních a kovoděl. výr.	369	263	-28,6	11 509	12 180	5,8	54 197	55 233	1,9	27 770	31 576	13,7
DK	Výroba a opravy strojů j.n.	2	0	-77,4	5 948	8 949	50,5	37 250	44 538	19,6	29 129	31 169	7,0
30	Výroba kanc. strojů a počítačů	0	0		506	651	28,8	21 108	26 197	24,1	445	3 695	730,9
31	Výroba elektrických strojů a zařízení j.n.	0	0	-100,0	3 841	5 097	32,7	20 546	24 220	17,9	17 929	21 474	19,8
32	Výroba rádiových, televizních a spoj. zař. a příst.	0	0		1 266	2 392	89,0	14 785	15 995	8,2	10 506	11 213	6,7
33	Výroba zdrav. přesných, optic. a časoměr. příst.	0	0		1 311	1 394	6,3	4 049	4 384	8,3	3 241	3 818	17,8
DL	Výroba elek. a optických přístrojů a zař.	0	0	-100,0	6 922	9 534	37,7	60 487	70 796	17,0	32 120	40 200	25,2
34	Výroba motorových vozidel, přívěsů a návěsů	5 000	5 000	0,0	11 669	7 726	-33,8	76 788	70 835	-7,8	31 099	34 733	11,7
35	Výroba ost. dopravních zařízení	0	0		1 413	11 108	686,1	19 853	10 306	-48,1	5 167	7 328	41,8
DM	Výroba dopravních prostředků a zař.	5 000	5 000	0,0	13 082	18 834	44,0	96 641	81 141	-16,0	36 266	42 061	16,0
36	Výroba nábytku; zprac. průmysl j.n.	0	7	76 178,3	1 473	5 781	292,5	15 287	8 868	-42,0	4 883	4 640	-5,0
37	Recyklace druhotných surovin	84	120	42,0	248	158	-36,4	788	1 055	33,9	698	945	35,4
DN	Zpracovatelský průmysl jinde neuved.	84	127	50,0	1 721	5 939	245,1	16 075	9 923	-38,3	5 581	5 585	0,1
<b>D</b>	<b>Zpracovatelský průmysl</b>	<b>10 068</b>	<b>9 438</b>	<b>-6,3</b>	<b>79 215</b>	<b>103 152</b>	<b>30,2</b>	<b>408 072</b>	<b>412 421</b>	<b>1,1</b>	<b>254 555</b>	<b>279 313</b>	<b>9,7</b>
40	Výroba a rozvod elektřiny, plynu a tep. energie	25 983	34 870	34,2	39 389	53 591	36,1	85 496	104 360	22,1	29 413	19 712	-33,0
41	Shromažďování, úprava a rozvod vody	2 000	2 000	0,0	9 337	4 517	-51,6	12 511	6 271	-49,9	3 690	3 950	7,1
<b>E</b>	<b>Výroba a rozvod elekt., plynu a vody</b>	<b>27 983</b>	<b>36 870</b>	<b>31,8</b>	<b>48 726</b>	<b>58 107</b>	<b>19,3</b>	<b>98 007</b>	<b>110 632</b>	<b>12,9</b>	<b>33 103</b>	<b>23 662</b>	<b>-28,5</b>
	<b>Průmysl celkem</b>	<b>38 051</b>	<b>46 308</b>	<b>21,7</b>	<b>129 993</b>	<b>166 535</b>	<b>28,1</b>	<b>518 384</b>	<b>534 699</b>	<b>3,1</b>	<b>297 363</b>	<b>331 363</b>	<b>11,4</b>
F	Stavebnictví	630	600	-4,7	5 303	6 413	20,9	72 862	88 597	21,6	7 943	9 015	13,5
G	Obchod, opravy mot. vozidel	210	0	-99,9	14 246	25 384	78,2	132 074	128 858	-2,4	86 904	88 927	2,3
H	Ubytování a stravování	351	351	0,0	3 559	2 420	-32,0	13	443	3 316,3	21 223	20 247	-4,6
K	Činnosti v obl. nemov. a pronájmu, podn. čin.	1 596	1 512	-5,3	3 957	7 159	80,9	21 945	18 427	-16,0	13 633	10 753	-21,1
	<b>Celkem</b>	<b>40 838</b>	<b>48 772</b>	<b>19,4</b>	<b>157 059</b>	<b>207 910</b>	<b>32,4</b>	<b>745 279</b>	<b>771 025</b>	<b>3,5</b>	<b>427 067</b>	<b>460 304</b>	<b>7,8</b>

Pramen: propočty MPO z údajů ČSÚ a MPO

Tab. č. 14 (pokračování) Pasiva v mil. Kč

Okeč	Název	Dlouhodobé bankovní úvěry			Běžné bank. úvěry + výpomoci			Ostatní pasíva			Závazky po lhůtě splatnosti		
		1.-4.Q. 05	1.-4.Q. 06	zm. v %	1.-4.Q. 05	1.-4.Q. 06	zm. v %	1.-4.Q. 05	1.-4.Q. 06	zm. v %	1.-4.Q. 05	1.-4.Q. 06	zm. v %
CA	Těžba uhlí, lignitu, rašeliny	1 145	3 301	188,4	6 827	23 584	245,5	32	84	159,4	17	18	9,0
CB	Těžba ostatních nerostných surovin	642	614	-4,4	1 092	888	-18,7	55	4	-92,5	59	65	10,5
<b>C</b>	<b>Těžba nerostných surovin</b>	<b>1 787</b>	<b>3 915</b>	<b>119,1</b>	<b>7 918</b>	<b>24 472</b>	<b>209,1</b>	<b>87</b>	<b>88</b>	<b>0,6</b>	<b>76</b>	<b>83</b>	<b>10,2</b>
DA	Výroba potravin. výr. a nápojů, tabák. výrobků	19 238	22 721	18,1	8 568	7 798	-9,0	2 987	3 668	22,8	6 485	6 851	5,6
17	Výroba textilií a textilních výrobků	4 937	4 449	-9,9	3 220	3 195	-0,8	353	353	0,0	1 190	1 354	13,8
18	Výroba oděvů, zpracování a barvení kožešin	800	770	-3,8	1 425	1 285	-9,8	8	82	953,9	191	176	-8,1
DB	Výroba textilií, textil. a oděv. výrobků	5 737	5 218	-9,0	4 645	4 480	-3,5	361	435	20,5	1 381	1 530	10,8
DC	Výroba usní a výrobků z usní	174	158	-9,1	182	186	2,0	17	10	-41,4	120	130	7,7
DD	Zpracování dřeva, výr. dřev. výr. kr. nábytku	2 910	3 383	16,3	5 710	4 930	-13,7	661	183	-72,4	853	985	15,5
21	Výroba vlákniny, papíru a výrobků z papíru	2 786	2 216	-20,5	4 863	4 419	-9,1	757	275	-63,8	489	777	58,8
22	Vydavatelství, tisk a rozmn. nahr. nosičů	1 885	2 352	24,8	2 746	2 732	-0,5	605	552	-8,9	518	759	46,6
DE	Výroba vlákniny, papíru a výr. z papíru	4 671	4 568	-2,2	7 610	7 151	-6,0	1 363	826	-39,4	1 007	1 536	52,5
DF	Výroba koksu, jaderných paliv, raf. zprac. ropy	439	139	-68,4	83	245	193,6	57	4	-93,1	24	7	-70,6
DG	Výroba chem. látek, příprav., léčiv a chem. vlákn.	12 648	12 980	2,6	8 570	7 110	-17,0	830	1 033	24,4	1 123	1 204	7,2
DH	Výroba pryžových a plastových výrobků	11 373	16 839	48,1	8 769	8 111	-7,5	693	993	43,1	2 385	2 812	17,9
DI	Výroba ostatních nekovových miner. výr.	11 633	12 451	7,0	10 728	10 253	-4,4	2 563	963	-62,4	2 269	2 665	17,4
27	Výroba základních kovů a hutních výrobků	6 420	6 583	2,5	5 748	8 916	55,1	4 613	1 415	-69,3	3 374	3 971	17,7
28	Výroba kovových konstrukcí a kovoděl. výr.	6 473	6 901	6,6	9 128	9 177	0,5	679	962	41,6	4 784	4 786	0,0
DJ	Výroba zákl. kovů, hutních a kovoděl. výr.	12 893	13 484	4,6	14 876	18 093	21,6	5 293	2 377	-55,1	8 158	8 757	7,3
DK	Výroba a opravy strojů j.n.	17 246	20 451	18,6	11 883	10 718	-9,8	1 730	2 552	47,6	6 089	6 921	13,7
30	Výroba kanc. strojů a počítačů	210	300	43,2	235	3 395	1 343,9	187	4 318	2 214,8	645	1 370	112,4
31	Výroba elektrických strojů a zařízení j.n.	9 822	13 580	38,3	8 106	7 894	-2,6	1 268	1 645	29,7	3 466	4 028	16,2
32	Výroba rádiových, televizních a spoj. zař. a příst.	722	1 016	40,7	9 783	10 197	4,2	3 879	1 136	-70,7	1 084	1 837	69,5
33	Výroba zdrav. přesných, optic. a časoměr. příst.	1 264	2 019	59,8	1 977	1 798	-9,0	136	259	90,2	653	646	-1,1
DL	Výroba elek. a optických přístrojů a zař.	12 018	16 916	40,7	20 102	23 284	15,8	5 470	7 358	34,5	5 847	7 881	34,8
34	Výroba motorových vozidel, přívěsů a návěsů	8 350	12 334	47,7	22 749	22 399	-1,5	5 142	7 065	37,4	5 906	6 142	4,0
35	Výroba ost. dopravních zařízení	3 623	4 365	20,5	1 544	2 963	92,0	393	1 481	276,6	1 878	1 719	-8,5
DM	Výroba dopravních prostředků a zař.	11 973	16 699	39,5	24 293	25 362	4,4	5 535	8 546	54,4	7 784	7 861	1,0
36	Výroba nábytku; zprac. průmysl j.n.	2 520	2 447	-2,9	2 363	2 193	-7,2	1 225	1 143	-6,7	3 832	3 348	-12,6
37	Recyklace druhotných surovin	525	850	61,9	173	95	-45,2	5	5	-1,1	267	235	-12,1
DN	Zpracovatelský průmysl jinde neuved.	3 045	3 297	8,3	2 536	2 288	-9,8	1 230	1 148	-6,6	4 099	3 582	-12,6
<b>D</b>	<b>Zpracovatelský průmysl</b>	<b>125 999</b>	<b>149 304</b>	<b>18,5</b>	<b>128 555</b>	<b>130 009</b>	<b>1,1</b>	<b>28 790</b>	<b>30 095</b>	<b>4,5</b>	<b>47 624</b>	<b>52 721</b>	<b>10,7</b>
40	Výroba a rozvod elektřiny, plynu a tep. energie	15 136	10 386	-31,4	14 277	9 326	-34,7	2 015	12 089	500,1	1 246	1 346	8,0
41	Shromažďování, úprava a rozvod vody	972	1 018	4,7	2 718	2 933	7,9	170	35	-79,5	161	184	14,5
<b>E</b>	<b>Výroba a rozvod elekt., plynu a vody</b>	<b>16 109</b>	<b>11 404</b>	<b>-29,2</b>	<b>16 995</b>	<b>12 258</b>	<b>-27,9</b>	<b>2 184</b>	<b>12 124</b>	<b>455,1</b>	<b>1 407</b>	<b>1 530</b>	<b>8,8</b>
	<b>Průmysl celkem</b>	<b>143 895</b>	<b>164 624</b>	<b>14,4</b>	<b>153 469</b>	<b>166 739</b>	<b>8,6</b>	<b>31 062</b>	<b>42 307</b>	<b>36,2</b>	<b>49 107</b>	<b>54 335</b>	<b>10,6</b>
F	Stavebnictví	4 607	6 632	44,0	3 337	2 383	-28,6	3 867	4 832	25,0	8 284	12 905	55,8
G	Obchod, opravy mot. vozidel	51 354	47 970	-6,6	35 551	40 956	15,2	6 901	8 068	16,9	14 224	15 855	11,5
H	Ubytování a stravování	3 775	3 039	-19,5	17 448	17 207	-1,4	235	1 285	446,2	407	402	-1,3
K	Činnosti v obl. nemov. a pronájmu, podn. čin.	5 448	3 875	-28,9	8 185	6 878	-16,0	3 775	6 036	59,9	1 495	1 783	19,3
	<b>Celkem</b>	<b>209 078</b>	<b>226 140</b>	<b>8,2</b>	<b>217 989</b>	<b>234 164</b>	<b>7,4</b>	<b>45 840</b>	<b>62 529</b>	<b>36,4</b>	<b>73 517</b>	<b>85 280</b>	<b>16,0</b>

Pramen: propočty MPO z údajů ČSÚ a MPO

Tab. č. 14 (pokračování) Pasiva v mil. Kč

Okeč	Název	Závazky k podnikům s rozhodujícím vlivem			Úplatné zdroje		
		1.-4.Q. 05	1.-4.Q. 06	zm. v %	1.-4.Q. 05	1.-4.Q. 06	zm. v %
CA	Těžba uhlí, lignitu, rašeliny	106	21	-80,1	81 511	97 950	20,2
CB	Těžba ostatních nerostných surovin	90	129	44,1	10 270	11 201	9,1
<b>C</b>	<b>Těžba nerostných surovin</b>	<b>196</b>	<b>150</b>	<b>-23,2</b>	<b>91 782</b>	<b>109 151</b>	<b>18,9</b>
DA	Výroba potravin. výr. a nápojů, tabák. výrobků	5 322	3 948	-25,8	124 215	123 946	-0,2
17	Výroba textilií a textilních výrobků	1 779	1 975	11,0	32 792	32 295	-1,5
18	Výroba oděvů, zpracování a barvení kožešin	213	85	-60,2	4 806	4 614	-4,0
DB	Výroba textilií, textil. a oděv. výrobků	1 992	2 060	3,4	37 598	36 910	-1,8
DC	Výroba usní a výrobků z usní	138	129	-6,4	862	853	-1,1
DD	Zpracování dřeva, výr. dřev. výr. kr. nábytku	1 577	1 925	22,1	20 794	21 872	5,2
21	Výroba vlákniny, papíru a výrobků z papíru	4 786	4 975	3,9	30 502	31 342	2,8
22	Vydavatelství, tisk a rozmn. nahr. nosičů	327	1 015	210,6	19 594	20 777	6,0
DE	Výroba vlákniny, papíru a výr. z papíru	5 113	5 990	17,2	50 096	52 119	4,0
DF	Výroba koksu, jaderných paliv, raf. zprac. ropy	269	220	-18,5	23 089	23 518	1,9
DG	Výroba chem. látek, příprav., léčiv a chem. vlákn.	8 616	10 212	18,5	93 839	95 362	1,6
DH	Výroba pryžových a plastových výrobků	8 318	13 043	56,8	71 569	84 271	17,7
DI	Výroba ostatních nekovových miner. výr.	10 012	15 129	51,1	97 134	96 434	-0,7
27	Výroba základních kovů a hutních výrobků	1 801	5 432	201,6	86 420	107 223	24,1
28	Výroba kovových konstrukcí a kovoděl. výr.	6 859	5 019	-26,8	52 898	58 475	10,5
DJ	Výroba zákl. kovů, hutních a kovoděl. výr.	8 660	10 452	20,7	139 318	165 698	18,9
DK	Výroba a opravy strojů j.n.	12 343	11 838	-4,1	88 517	100 805	13,9
30	Výroba kanc. strojů a počítačů	1 315	3 888	195,6	5 496	9 012	64,0
31	Výroba elektrických strojů a zařízení j.n.	9 461	13 576	43,5	58 474	64 505	10,3
32	Výroba rádiových, televizních a spoj. zař. a přístř.	11 513	14 053	22,1	28 330	24 600	-13,2
33	Výroba zdrav. přesných, optíc. a časoměr. přístř.	1 391	887	-36,2	14 783	15 985	8,1
DL	Výroba elek. a optických přístrojů a zař.	23 680	32 403	36,8	107 082	114 101	6,6
34	Výroba motorových vozidel, přívěsů a návěsů	16 281	15 723	-3,4	150 283	181 727	20,9
35	Výroba ost. dopravních zařízení	2 469	11 837	379,4	8 594	9 821	14,3
DM	Výroba dopravních prostředků a zař.	18 750	27 560	47,0	158 877	191 548	20,6
36	Výroba nábytku; zprac. průmysl j.n.	6 857	6 460	-5,8	19 929	21 911	9,9
37	Recyklace druhotných surovin	33	22	-35,0	2 174	2 846	30,9
DN	Zpracovatelský průmysl jinde neuved.	6 890	6 481	-5,9	22 103	24 758	12,0
<b>D</b>	<b>Zpracovatelský průmysl</b>	<b>111 680</b>	<b>141 390</b>	<b>26,6</b>	<b>1 035 094</b>	<b>1 132 194</b>	<b>9,4</b>
40	Výroba a rozvod elektřiny, plynu a tep. energie	4 215	10 255	143,3	480 631	535 471	11,4
41	Shromažďování, úprava a rozvod vody	2 930	3 056	4,3	56 766	58 120	2,4
<b>E</b>	<b>Výroba a rozvod elekt., plynu a vody</b>	<b>7 145</b>	<b>13 311</b>	<b>86,3</b>	<b>537 397</b>	<b>593 591</b>	<b>10,5</b>
	<b>Průmysl celkem</b>	<b>119 020</b>	<b>154 851</b>	<b>30,1</b>	<b>1 664 272</b>	<b>1 834 936</b>	<b>10,3</b>
F	Stavebnictví	1 687	1 586	-6,0	61 455	69 673	13,4
G	Obchod, opravy mot. vozidel	33 349	41 359	24,0	224 206	236 971	5,7
H	Ubytování a stravování	2 000	997	-50,1	32 280	32 881	1,9
K	Činnosti v obl. nemov. a pronájmu, podn. čin.	5 486	3 658	-33,3	46 904	45 760	-2,4
	<b>Celkem</b>	<b>161 543</b>	<b>202 452</b>	<b>25,3</b>	<b>2 029 117</b>	<b>2 220 220</b>	<b>9,4</b>

Pramen: propočty MPO z údajů ČSÚ a MPO



Tab. č. 14A Pasiva v mil. Kč - podle kategorií tvorby hodnoty

Okeč	Název	Kategorie	Pasiva			Vlastní kapitál			Základní kapitál			Výsledek hospodaření		
			1.-4.Q. 05	1.-4.Q. 06	zm. v %	1.-4.Q. 05	1.-4.Q. 06	zm. v %	1.-4.Q. 05	1.-4.Q. 06	zm. v %	1.-4.Q. 05	1.-4.Q. 06	zm. v %
C	Těžba nerostných surovin	1. Tvoří hodnotu	98 170	134 352	36,9	66 433	72 733	9,5	36 343	16 522	-54,5	10 603	11 508	8,5
		2. ROE > $r_f$ , ale netvoří hodnotu	20 122	4 934	-75,5	9 017	3 267	-63,8	1 784	1 745	-2,2	488	244	-50,0
		3. Ziskové ROE > 0, ale < než $r_f$	1 972	x		1 497	x		1 694	x		10	x	
		4. Ztrátové ROE < 0 nebo VK < 0	5 939	4 887	-17,7	5 130	3 606	-29,7	6 507	5 176	-20,5	-561	-208	-63,0
D	Zpracovatelský průmysl	1. Tvoří hodnotu	890 714	1 023 773	14,9	481 593	549 768	14,2	190 891	211 703	10,9	99 930	118 004	18,1
		2. ROE > $r_f$ , ale netvoří hodnotu	279 630	283 504	1,4	136 008	136 299	0,2	69 271	61 076	-11,8	10 167	10 968	7,9
		3. Ziskové ROE > 0, ale < než $r_f$	179 121	181 290	1,2	99 858	102 962	3,1	69 272	65 057	-6,1	1 705	1 849	8,4
		4. Ztrátové ROE < 0 nebo VK < 0	249 893	240 742	-3,7	53 013	54 300	2,4	95 876	88 643	-7,5	-25 040	-21 905	-12,5
E	Výroba a rozvod elekt., plynu a vody	1. Tvoří hodnotu	525 510	562 286	7,0	341 185	351 374	3,0	137 463	120 680	-12,2	36 661	46 648	27,2
		2. ROE > $r_f$ , ale netvoří hodnotu	74 555	59 252	-20,5	37 151	34 193	-8,0	18 453	18 087	-2,0	2 497	2 338	-6,4
		3. Ziskové ROE > 0, ale < než $r_f$	112 386	165 560	47,3	92 546	128 278	38,6	84 869	99 130	16,8	520	1 398	168,7
		4. Ztrátové ROE < 0 nebo VK < 0	19 332	41 570	115,0	5 428	19 213	254,0	5 971	11 019	84,6	-978	-1 319	34,8
	Průmysl celkem	1. Tvoří hodnotu	1 514 394	1 720 411	13,6	889 211	973 874	9,5	364 698	348 905	-4,3	147 194	176 160	19,7
		2. ROE > $r_f$ , ale netvoří hodnotu	374 307	347 690	-7,1	182 175	173 760	-4,6	89 508	80 908	-9,6	13 152	13 550	3,0
		3. Ziskové ROE > 0, ale < než $r_f$	293 479	348 782	18,8	193 901	232 398	19,9	155 836	165 570	6,2	2 235	3 255	45,6
		4. Ztrátové ROE < 0 nebo VK < 0	275 164	287 199	4,4	63 571	77 119	21,3	108 354	104 838	-3,2	-26 578	-23 431	-11,8
F	Stavebnictví	1. Tvoří hodnotu	106 698	138 084	29,4	38 025	45 454	19,5	12 194	13 307	9,1	7 957	10 925	37,3
		2. ROE > $r_f$ , ale netvoří hodnotu	31 311	26 581	-15,1	9 990	9 823	-1,7	5 468	4 598	-15,9	848	877	3,4
		3. Ziskové ROE > 0, ale < než $r_f$	2 897	5 844	101,8	1 594	2 931	83,9	1 163	1 454	25,0	37	72	92,5
		4. Ztrátové ROE < 0 nebo VK < 0	9 425	9 100	-3,4	3 273	1 850	-43,5	1 776	1 398	-21,3	-702	-1 144	63,1
	Celkem	1. Tvoří hodnotu	1 835 638	2 095 578	14,2	1 004 446	1 112 880	10,8	405 158	395 034	-2,5	175 949	213 380	21,3
		2. ROE > $r_f$ , ale netvoří hodnotu	475 540	481 511	1,3	220 016	222 851	1,3	111 611	103 334	-7,4	16 227	17 619	8,6
		3. Ziskové ROE > 0, ale < než $r_f$	377 207	390 424	3,5	236 792	255 124	7,7	186 255	184 068	-1,2	3 009	3 714	23,4
		4. Ztrátové ROE < 0 nebo VK < 0	418 883	438 317	4,6	99 958	120 176	20,2	153 693	160 069	4,1	-33 276	-29 536	-11,2

Pramen: propočty MPO z údajů ČSÚ a MPO

Tab. č. 14A (pokračování) Pasiva v mil. Kč - podle kategorií tvorby hodnoty

Okeč	Název	Kategorie	Nerozdělený zisk + fondy			Cizí zdroje			Rezervy			Dlouhodobé závazky		
			1.-4.Q. 05	1.-4.Q. 06	zm. v %	1.-4.Q. 05	1.-4.Q. 06	zm. v %	1.-4.Q. 05	1.-4.Q. 06	zm. v %	1.-4.Q. 05	1.-4.Q. 06	zm. v %
C	Těžba nerostných surovin	1. Tvoří hodnotu	19 487	44 702	129,4	31 723	61 553	94,0	16 077	19 035	18,4	966	5 132	431,3
		2. ROE > $r_f$ , ale netvoří hodnotu	6 745	1 279	-81,0	11 033	1 666	-84,9	3 647	423	-88,4	990	133	-86,6
		3. Ziskové ROE > 0, ale < než $r_f$	-207	x		474	x		57	x		29	x	
		4. Ztrátové ROE < 0 nebo VK < 0	-817	-1 362	66,7	809	1 261	55,9	196	332	69,6	68	7	-90,0
D	Zpracovatelský průmysl	1. Tvoří hodnotu	190 771	220 061	15,4	394 391	459 171	16,4	34 640	37 828	9,2	53 102	65 407	23,2
		2. ROE > $r_f$ , ale netvoří hodnotu	56 570	64 255	13,6	141 144	143 282	1,5	5 717	4 958	-13,3	12 688	12 345	-2,7
		3. Ziskové ROE > 0, ale < než $r_f$	28 880	36 056	24,8	78 324	77 232	-1,4	3 556	2 733	-23,1	5 311	11 130	109,6
		4. Ztrátové ROE < 0 nebo VK < 0	-17 823	-12 438	-30,2	186 236	176 198	-5,4	4 275	5 928	38,7	18 182	23 708	30,4
E	Výroba a rozvod elekt., plynu a vody	1. Tvoří hodnotu	167 061	184 047	10,2	182 499	210 298	15,2	44 398	51 413	15,8	60 609	75 263	24,2
		2. ROE > $r_f$ , ale netvoří hodnotu	16 201	13 768	-15,0	37 219	19 940	-46,4	607	830	36,7	7 914	6 552	-17,2
		3. Ziskové ROE > 0, ale < než $r_f$	7 157	27 751	287,8	19 688	31 201	58,5	330	1 374	316,1	7 083	11 664	64,7
		4. Ztrátové ROE < 0 nebo VK < 0	435	9 512	2 084,3	13 882	22 046	58,8	133	597	347,3	1 103	1 499	35,9
	Průmysl celkem	1. Tvoří hodnotu	377 320	448 810	18,9	608 612	731 022	20,1	95 115	108 276	13,8	114 677	145 802	27,1
		2. ROE > $r_f$ , ale netvoří hodnotu	79 516	79 301	-0,3	189 397	164 888	-12,9	9 971	6 211	-37,7	21 592	19 030	-11,9
		3. Ziskové ROE > 0, ale < než $r_f$	35 830	63 573	77,4	98 486	109 207	10,9	3 943	4 261	8,1	12 423	22 798	83,5
		4. Ztrátové ROE < 0 nebo VK < 0	-18 204	-4 288	-76,4	200 928	199 506	-0,7	4 604	6 857	48,9	19 353	25 214	30,3
F	Stavebnictví	1. Tvoří hodnotu	17 873	21 222	18,7	66 842	88 763	32,8	5 274	8 799	66,8	4 521	5 424	20,0
		2. ROE > $r_f$ , ale netvoří hodnotu	3 674	4 348	18,3	19 483	16 045	-17,6	1 263	1 040	-17,7	773	1 116	44,3
		3. Ziskové ROE > 0, ale < než $r_f$	394	1 405	257,1	1 298	2 883	122,1	47	88	87,0	40	147	265,3
		4. Ztrátové ROE < 0 nebo VK < 0	2 199	1 596	-27,4	5 959	7 028	17,9	258	168	-34,8	598	327	-45,4
	Celkem	1. Tvoří hodnotu	423 339	504 467	19,2	805 899	954 197	18,4	106 217	121 366	14,3	128 409	163 971	27,7
		2. ROE > $r_f$ , ale netvoří hodnotu	92 178	101 898	10,5	250 059	246 096	-1,6	12 301	9 764	-20,6	24 280	24 308	0,1
		3. Ziskové ROE > 0, ale < než $r_f$	47 529	67 342	41,7	137 774	127 315	-7,6	5 062	4 911	-3,0	15 729	27 196	72,9
		4. Ztrátové ROE < 0 nebo VK < 0	-20 460	-10 357	-49,4	306 483	304 661	-0,6	6 393	8 105	26,8	29 478	41 207	39,8

Pramen: propočty MPO z údajů ČSÚ a MPO

Tab. č. 14A (pokračování) Pasiva v mil. Kč - podle kategorií tvorby hodnoty

Okeč	Název	Kategorie	Dluhopisy + směňky			Ostatní dlouhodobé závazky			Krátkodobé závazky			Bankovní úvěry		
			1.-4.Q. 05	1.-4.Q. 06	zm. v %	1.-4.Q. 05	1.-4.Q. 06	zm. v %	1.-4.Q. 05	1.-4.Q. 06	zm. v %	1.-4.Q. 05	1.-4.Q. 06	zm. v %
C	Těžba nerostných surovin	1. Tvoří hodnotu	0	0		966	5 132	431,3	10 205	10 565	3,5	4 475	26 821	499,3
		2. ROE > $r_f$ , ale netvoří hodnotu	0	0		990	133	-86,6	1 611	269	-83,3	4 785	841	-82,4
		3. Ziskové ROE > 0, ale < než $r_f$	0	x		29	x		199	x		190	x	
		4. Ztrátové ROE < 0 nebo VK < 0	0	0		68	7	-90,0	291	638	119,5	255	285	11,7
D	Zpracovatelský průmysl	1. Tvoří hodnotu	8 536	8 219	-3,7	44 566	57 188	28,3	219 098	248 117	13,2	87 551	107 819	23,2
		2. ROE > $r_f$ , ale netvoří hodnotu	463	224	-51,7	12 225	12 122	-0,8	59 873	56 420	-5,8	62 867	69 560	10,6
		3. Ziskové ROE > 0, ale < než $r_f$	785	77	-90,2	4 526	11 053	144,2	38 052	37 627	-1,1	31 406	25 742	-18,0
		4. Ztrátové ROE < 0 nebo VK < 0	284	919	223,3	17 898	22 790	27,3	91 049	70 538	-22,5	72 731	76 023	4,5
E	Výroba a rozvod elekt., plynu a vody	1. Tvoří hodnotu	25 975	34 870	34,2	34 634	40 392	16,6	56 251	67 303	19,6	21 241	16 319	-23,2
		2. ROE > $r_f$ , ale netvoří hodnotu	2 000	2 000	0,0	5 914	4 552	-23,0	19 630	8 836	-55,0	9 068	3 722	-59,0
		3. Ziskové ROE > 0, ale < než $r_f$	0	0		7 083	11 664	64,7	10 257	15 465	50,8	2 017	2 699	33,8
		4. Ztrátové ROE < 0 nebo VK < 0	8	0	-100,0	1 095	1 499	36,9	11 868	19 028	60,3	778	922	18,6
	Průmysl celkem	1. Tvoří hodnotu	34 511	43 089	24,9	80 166	102 712	28,1	285 554	325 985	14,2	113 267	150 960	33,3
		2. ROE > $r_f$ , ale netvoří hodnotu	2 463	2 224	-9,7	19 128	16 807	-12,1	81 114	65 524	-19,2	76 720	74 123	-3,4
		3. Ziskové ROE > 0, ale < než $r_f$	785	77	-90,2	11 638	22 721	95,2	48 508	53 267	9,8	33 613	28 881	-14,1
		4. Ztrátové ROE < 0 nebo VK < 0	292	919	215,0	19 061	24 296	27,5	103 207	90 204	-12,6	73 764	77 230	4,7
F	Stavebnictví	1. Tvoří hodnotu	600	600	0,0	3 921	4 824	23,0	53 825	70 222	30,5	3 221	4 319	34,1
		2. ROE > $r_f$ , ale netvoří hodnotu	18	0	-100,0	755	1 116	47,8	14 370	11 220	-21,9	3 076	2 671	-13,2
		3. Ziskové ROE > 0, ale < než $r_f$	1	0	-100,0	39	147	278,5	1 017	2 224	118,7	194	424	118,4
		4. Ztrátové ROE < 0 nebo VK < 0	10	0	-100,0	588	327	-44,5	3 650	4 932	35,1	1 452	1 602	10,3
	Celkem	1. Tvoří hodnotu	35 322	43 689	23,7	93 087	120 282	29,2	416 492	476 486	14,4	154 781	192 374	24,3
		2. ROE > $r_f$ , ale netvoří hodnotu	2 482	2 224	-10,4	21 798	22 083	1,3	116 757	103 457	-11,4	96 722	108 568	12,2
		3. Ziskové ROE > 0, ale < než $r_f$	1 136	1 939	70,7	14 593	25 257	73,1	71 624	61 019	-14,8	45 358	34 189	-24,6
		4. Ztrátové ROE < 0 nebo VK < 0	1 897	919	-51,6	27 580	40 288	46,1	140 406	130 345	-7,2	130 206	125 004	-4,0

Pramen: propočty MPO z údajů ČSÚ a MPO

Tab. č. 14A (pokračování) Pasiva v mil. Kč - podle kategorií tvorby hodnoty

Okeč	Název	Kategorie	Dlouhodobé bankovní úvěry			Běžné bank. úvěry + výpomoci			Ostatní pasiva			Závazky po lhůtě splatnosti		
			1.-4.Q. 05	1.-4.Q. 06	zm. v %	1.-4.Q. 05	1.-4.Q. 06	zm. v %	1.-4.Q. 05	1.-4.Q. 06	zm. v %	1.-4.Q. 05	1.-4.Q. 06	zm. v %
C	Těžba nerostných surovin	1. Tvoří hodnotu	431	3 162	633,4	4 044	23 659	485,0	15	67	345,6	9	28	212,7
		2. ROE > $r_f$ , ale netvoří hodnotu	1 019	371	-63,6	3 766	470	-87,5	72	1	-98,3	39	28	-26,8
		3. Ziskové ROE > 0, ale < než $r_f$	82	x		108	x		1	x		11	x	
		4. Ztrátové ROE < 0 nebo VK < 0	255	223	-12,4	0	61		0	20	9 436,2	17	26	51,3
D	Zpracovatelský průmysl	1. Tvoří hodnotu	50 218	52 979	5,5	37 333	54 840	46,9	14 730	14 834	0,7	19 660	20 175	2,6
		2. ROE > $r_f$ , ale netvoří hodnotu	31 717	43 008	35,6	31 151	26 551	-14,8	2 478	3 922	58,3	8 465	7 719	-8,8
		3. Ziskové ROE > 0, ale < než $r_f$	17 622	17 122	-2,8	13 783	8 620	-37,5	939	1 096	16,7	5 310	4 880	-8,1
		4. Ztrátové ROE < 0 nebo VK < 0	26 442	36 026	36,2	46 288	39 997	-13,6	10 643	10 243	-3,8	14 189	19 936	40,5
E	Výroba a rozvod elekt., plynu a vody	1. Tvoří hodnotu	10 429	8 415	-19,3	10 812	7 904	-26,9	1 826	614	-66,4	744	603	-18,9
		2. ROE > $r_f$ , ale netvoří hodnotu	4 646	1 442	-69,0	4 421	2 280	-48,4	185	5 119	2 660,4	47	59	25,4
		3. Ziskové ROE > 0, ale < než $r_f$	370	784	111,8	1 647	1 915	16,3	152	6 080	3 902,2	101	525	422,2
		4. Ztrátové ROE < 0 nebo VK < 0	663	762	15,0	115	160	39,4	21	311	1 365,8	515	343	-33,5
	Průmysl celkem	1. Tvoří hodnotu	61 078	64 556	5,7	52 189	86 404	65,6	16 571	15 515	-6,4	20 413	20 807	1,9
		2. ROE > $r_f$ , ale netvoří hodnotu	37 382	44 821	19,9	39 338	29 301	-25,5	2 735	9 042	230,6	8 551	7 806	-8,7
		3. Ziskové ROE > 0, ale < než $r_f$	18 074	18 066	0,0	15 538	10 815	-30,4	1 092	7 177	557,4	5 421	5 406	-0,3
		4. Ztrátové ROE < 0 nebo VK < 0	27 360	37 012	35,3	46 403	40 218	-13,3	10 665	10 574	-0,9	14 722	20 305	37,9
F	Stavebnictví	1. Tvoří hodnotu	1 960	3 294	68,0	1 261	1 025	-18,7	1 831	3 867	111,1	4 613	8 390	81,9
		2. ROE > $r_f$ , ale netvoří hodnotu	1 943	1 749	-10,0	1 133	921	-18,7	1 838	713	-61,2	2 263	1 736	-23,3
		3. Ziskové ROE > 0, ale < než $r_f$	121	249	105,3	73	175	140,4	4	30	664,5	316	842	166,5
		4. Ztrátové ROE < 0 nebo VK < 0	582	1 340	130,2	870	262	-69,9	193	223	15,3	1 092	1 937	77,4
	Celkem	1. Tvoří hodnotu	89 959	89 011	-1,1	64 822	103 363	59,5	25 293	28 501	12,7	33 262	38 545	15,9
		2. ROE > $r_f$ , ale netvoří hodnotu	48 253	63 066	30,7	48 469	45 501	-6,1	5 465	12 564	129,9	13 439	12 892	-4,1
		3. Ziskové ROE > 0, ale < než $r_f$	25 080	21 248	-15,3	20 278	12 941	-36,2	2 641	7 985	202,4	6 813	6 983	2,5
		4. Ztrátové ROE < 0 nebo VK < 0	45 785	52 646	15,0	84 420	72 358	-14,3	12 443	13 480	8,3	20 004	26 848	34,2

Pramen: propočty MPO z údajů ČSÚ a MPO

Tab. č. 14A Pasiva (pokračování) v mil. Kč - podle kategorií tvorby hodnoty

Okeč	Název	Kategorie	Závazky k podnikům s rozhodujícím vlivem			Úplatné zdroje		
			1.-4.Q. 05	1.-4.Q. 06	zm. v %	1.-4.Q. 05	1.-4.Q. 06	zm. v %
C	Těžba nerostných surovin	1. Tvoří hodnotu	196	21	-89,4	70 908	99 553	40,4
		2. ROE > $r_f$ , ale netvoří hodnotu	0	129		13 803	4 109	-70,2
		3. Ziskové ROE > 0, ale < než $r_f$	0	x		1 687	x	
		4. Ztrátové ROE < 0 nebo VK < 0	0	0		5 385	3 891	-27,7
D	Zpracovatelský průmysl	1. Tvoří hodnotu	54 033	61 698	14,2	577 680	665 806	15,3
		2. ROE > $r_f$ , ale netvoří hodnotu	16 684	24 293	45,6	199 338	206 082	3,4
		3. Ziskové ROE > 0, ale < než $r_f$	6 235	9 174	47,2	132 048	128 781	-2,5
		4. Ztrátové ROE < 0 nebo VK < 0	34 729	46 225	33,1	126 028	131 242	4,1
E	Výroba a rozvod elekt., plynu a vody	1. Tvoří hodnotu	2 901	3 569	23,0	388 401	402 564	3,6
		2. ROE > $r_f$ , ale netvoří hodnotu	3 153	4 831	53,2	48 219	39 915	-17,2
		3. Ziskové ROE > 0, ale < než $r_f$	195	24	-87,8	94 564	130 977	38,5
		4. Ztrátové ROE < 0 nebo VK < 0	896	4 888	445,7	6 213	20 135	224,1
	Průmysl celkem	1. Tvoří hodnotu	57 129	65 287	14,3	1 036 989	1 167 923	12,6
		2. ROE > $r_f$ , ale netvoří hodnotu	19 837	29 253	47,5	261 359	250 106	-4,3
		3. Ziskové ROE > 0, ale < než $r_f$	6 430	9 198	43,1	228 298	261 357	14,5
		4. Ztrátové ROE < 0 nebo VK < 0	35 624	51 114	43,5	137 626	155 268	12,8
F	Stavebnictví	1. Tvoří hodnotu	1 217	1 408	15,6	41 846	50 373	20,4
		2. ROE > $r_f$ , ale netvoří hodnotu	211	83	-60,5	13 085	12 493	-4,5
		3. Ziskové ROE > 0, ale < než $r_f$	48	57	19,2	1 790	3 355	87,5
		4. Ztrátové ROE < 0 nebo VK < 0	211	38	-82,0	4 735	3 451	-27,1
	Celkem	1. Tvoří hodnotu	66 865	81 617	22,1	1 194 549	1 348 944	12,9
		2. ROE > $r_f$ , ale netvoří hodnotu	25 251	33 356	32,1	319 220	333 643	4,5
		3. Ziskové ROE > 0, ale < než $r_f$	13 954	10 212	-26,8	283 286	291 252	2,8
		4. Ztrátové ROE < 0 nebo VK < 0	55 472	77 267	39,3	232 061	246 099	6,0

Pramen: propočty MPO z údajů ČSÚ a MPO

Tab. č. 14B Pasiva v mil. Kč - podle institucionálních sektorů

Okeč	Název	Institucionální sektory	Pasiva			Vlastní kapitál			Základní kapitál			Výsledek hospodaření		
			1.-4.Q. 05	1.-4.Q. 06	zm. v %	1.-4.Q. 05	1.-4.Q. 06	zm. v %	1.-4.Q. 05	1.-4.Q. 06	zm. v %	1.-4.Q. 05	1.-4.Q. 06	zm. v %
C	Těžba nerostných surovin	11001 Nefin. podniky veřejné	26 057	28 522	9,5	19 295	21 022	9,0	14 203	14 135	-0,5	1 092	2 491	128,1
		11102 Nefin. pod. soukr. národní	95 539	112 484	17,7	59 514	55 917	-6,0	29 959	8 349	-72,1	9 165	8 639	-5,7
		11003 Nefin. pod. soukr. pod zahraniční kontrolou	4 607	5 099	10,7	3 268	3 825	17,1	2 166	2 342	8,1	283	422	49,1
D	Zpracovatelský průmysl	11001 Nefin. podniky veřejné	16 918	16 947	0,2	3 971	2 990	-24,7	9 441	9 513	0,8	-779	-776	-0,4
		11102 Nefin. pod. soukr. národní	535 383	574 449	7,3	269 124	280 050	4,1	158 631	155 631	-1,9	22 450	24 791	10,4
		11003 Nefin. pod. soukr. pod zahraniční kontrolou	1 045 765	1 136 530	8,7	496 593	559 524	12,7	256 571	260 867	1,7	64 929	84 733	30,5
E	Výroba a rozvod elekt., plynu a vody	11001 Nefin. podniky veřejné	356 089	385 940	8,4	235 090	252 136	7,3	105 479	104 422	-1,0	18 271	28 089	53,7
		11102 Nefin. pod. soukr. národní	216 200	220 780	2,1	152 964	152 082	-0,6	90 213	94 186	4,4	10 014	6 779	-32,3
		11003 Nefin. pod. soukr. pod zahraniční kontrolou	159 493	221 948	39,2	88 256	128 841	46,0	51 064	50 308	-1,5	10 414	14 196	36,3
	Průmysl celkem	11001 Nefin. podniky veřejné	399 065	431 409	8,1	258 355	276 147	6,9	129 123	128 069	-0,8	18 583	29 804	60,4
		11102 Nefin. pod. soukr. národní	847 122	907 713	7,2	481 602	488 048	1,3	278 803	258 167	-7,4	41 629	40 210	-3,4
		11003 Nefin. pod. soukr. pod zahraniční kontrolou	209 864	1 363 578	12,7	588 117	692 190	17,7	309 801	313 516	1,2	75 627	99 351	31,4
F	Stavebnictví	11001 Nefin. podniky veřejné	x	x		x	x		x	x		x	x	
		11102 Nefin. pod. soukr. národní	114 451	138 142	20,7	40 859	47 344	15,9	14 541	14 939	2,7	6 867	8 205	19,5
		11003 Nefin. pod. soukr. pod zahraniční kontrolou	33 418	39 209	17,3	11 293	11 925	5,6	5 443	5 201	-4,4	1 200	2 431	102,5
	Celkem	11001 Nefin. podniky veřejné	415 639	443 783	6,8	266 227	280 357	5,3	141 887	140 835	-0,7	18 793	30 176	60,6
		11102 Nefin. pod. soukr. národní	1 124 857	1 222 161	8,7	584 889	609 200	4,2	322 042	302 326	-6,1	55 455	57 890	4,4
		11003 Nefin. pod. soukr. pod zahraniční kontrolou	1 564 814	1 737 825	11,1	709 051	820 316	15,7	391 962	398 523	1,7	87 485	116 849	33,6

Pramen: propočty MPO z údajů ČSÚ a MPO

Tab. č. 14B (pokračování) Pasiva v mil. Kč - podle institucionálních sektorů

Okeč	Název	Institucionální sektory	Nerozdělený zisk + fondy			Cizí zdroje			Rezervy			Dlouhodobé závazky		
			1.-4.Q. 05	1.-4.Q. 06	zm. v %	1.-4.Q. 05	1.-4.Q. 06	zm. v %	1.-4.Q. 05	1.-4.Q. 06	zm. v %	1.-4.Q. 05	1.-4.Q. 06	zm. v %
C	Těžba nerostných surovin	11001 Nefin. podniky veřejné	3 999	4 396	9,9	6 763	7 482	10,6	4 914	4 574	-6,9	264	712	169,7
		11102 Nefin. pod. soukr. národní	20 390	38 928	90,9	35 978	56 522	57,1	14 780	15 057	1,9	1 562	4 399	181,7
		11003 Nefin. pod. soukr. pod zahraniční kontrolou	819	1 061	29,6	1 299	1 250	-3,8	282	312	10,6	226	164	-27,5
D	Zpracovatelský průmysl	11001 Nefin. podniky veřejné	-4 691	-5 746	22,5	12 886	13 868	7,6	476	573	20,4	357	10 944	2 966,7
		11102 Nefin. pod. soukr. národní	88 044	99 627	13,2	263 366	287 683	9,2	13 618	13 586	-0,2	22 619	30 762	36,0
		11003 Nefin. pod. soukr. pod zahraniční kontrolou	175 093	213 924	22,2	523 372	553 752	5,8	34 060	37 264	9,4	66 278	70 871	6,9
E	Výroba a rozvod elekt., plynu a vody	11001 Nefin. podniky veřejné	111 340	119 625	7,4	119 788	133 536	11,5	37 237	38 172	2,5	41 832	55 491	32,7
		11102 Nefin. pod. soukr. národní	52 737	51 116	-3,1	62 474	57 080	-8,6	3 267	3 035	-7,1	13 514	16 772	24,1
		11003 Nefin. pod. soukr. pod zahraniční kontrolou	26 778	64 337	140,3	71 026	92 869	30,8	4 965	13 007	162,0	21 363	22 715	6,3
	Průmysl celkem	11001 Nefin. podniky veřejné	110 649	118 274	6,9	139 436	154 886	11,1	42 627	43 319	1,6	42 453	67 147	58,2
		11102 Nefin. pod. soukr. národní	161 171	189 672	17,7	361 818	401 286	10,9	31 664	31 678	0,0	37 695	51 934	37,8
		11003 Nefin. pod. soukr. pod zahraniční kontrolou	202 689	279 323	37,8	595 697	647 870	8,8	39 307	50 582	28,7	87 867	93 749	6,7
F	Stavebnictví	11001 Nefin. podniky veřejné	x	x		x	x		x	x		x	x	
		11102 Nefin. pod. soukr. národní	19 451	24 200	24,4	70 184	86 778	23,6	5 140	7 154	39,2	4 531	5 442	20,1
		11003 Nefin. pod. soukr. pod zahraniční kontrolou	4 650	4 293	-7,7	21 667	26 498	22,3	1 615	2 838	75,7	1 267	1 444	14,0
	Celkem	11001 Nefin. podniky veřejné	105 547	109 345	3,6	147 598	162 680	10,2	43 397	44 164	1,8	45 263	69 004	52,5
		11102 Nefin. pod. soukr. národní	207 393	248 983	20,1	530 872	584 471	10,1	39 889	42 056	5,4	46 310	65 047	40,5
		11003 Nefin. pod. soukr. pod zahraniční kontrolou	229 604	304 944	32,8	820 881	884 265	7,7	46 643	57 881	24,1	106 258	122 572	15,4

Pramen: propočty MPO z údajů ČSÚ a MPO

Tab. č. 14B (pokračování) Pasiva v mil. Kč - podle institucionálních sektorů

Okeč	Název	Institucionální sektory	Dluhopisy + směňky			Ostatní dlouhodobé závazky			Krátkodobé závazky			Bankovní úvěry		
			1.-4.Q. 05	1.-4.Q. 06	zm. v %	1.-4.Q. 05	1.-4.Q. 06	zm. v %	1.-4.Q. 05	1.-4.Q. 06	zm. v %	1.-4.Q. 05	1.-4.Q. 06	zm. v %
C	Těžba nerostných surovin	11001 Nefin. podniky veřejné	0	0		264	712	169,7	1 334	1 969	47,6	250	226	-9,6
		11102 Nefin. pod. soukr. národní	0	0		1 562	4 399	181,7	10 947	9 446	-13,7	8 689	27 619	217,9
		11003 Nefin. pod. soukr. pod zahraniční kontrolou	0	0		226	164	-27,5	24	231	847,3	766	543	-29,2
D	Zpracovatelský průmysl	11001 Nefin. podniky veřejné	0	0		357	10 944	2 966,7	11 949	2 130	-82,2	104	221	112,5
		11102 Nefin. pod. soukr. národní	2 049	1 430	-30,2	20 570	29 333	42,6	135 295	146 113	8,0	91 834	97 222	5,9
		11003 Nefin. pod. soukr. pod zahraniční kontrolou	8 016	8 007	-0,1	58 262	62 863	7,9	260 578	263 915	1,3	162 457	181 702	11,8
E	Výroba a rozvod elekt., plynu a vody	11001 Nefin. podniky veřejné	24 975	33 870	35,6	16 857	21 621	28,3	24 036	28 731	19,5	16 683	11 142	-33,2
		11102 Nefin. pod. soukr. národní	8	0	-100,0	13 506	16 772	24,2	36 046	31 201	-13,4	9 647	6 073	-37,0
		11003 Nefin. pod. soukr. pod zahraniční kontrolou	3 000	3 000	0,0	18 363	19 715	7,4	37 925	50 700	33,7	6 773	6 448	-4,8
	Průmysl celkem	11001 Nefin. podniky veřejné	24 975	33 870	35,6	17 478	33 277	90,4	37 319	32 830	-12,0	17 037	11 589	-32,0
		11102 Nefin. pod. soukr. národní	2 057	1 430	-30,5	35 638	50 504	41,7	182 288	186 761	2,5	110 171	130 914	18,8
		11003 Nefin. pod. soukr. pod zahraniční kontrolou	11 016	11 007	-0,1	76 851	82 742	7,7	298 527	314 847	5,5	169 996	188 692	11,0
F	Stavebnictví	11001 Nefin. podniky veřejné	x	x		x	x		x	x		x	x	
		11102 Nefin. pod. soukr. národní	629	600	-4,6	3 902	4 842	24,1	53 407	65 896	23,4	7 106	8 287	16,6
		11003 Nefin. pod. soukr. pod zahraniční kontrolou	1	0	-100,0	1 266	1 444	14,1	18 008	21 527	19,5	777	688	-11,4
	Celkem	11001 Nefin. podniky veřejné	26 570	35 383	33,2	18 693	33 622	79,9	40 724	36 948	-9,3	18 213	12 563	-31,0
		11102 Nefin. pod. soukr. národní	3 038	2 380	-21,6	43 272	62 667	44,8	291 735	303 025	3,9	152 937	174 343	14,0
		11003 Nefin. pod. soukr. pod zahraniční kontrolou	11 227	11 007	-2,0	95 031	111 564	17,4	412 470	430 680	4,4	255 510	273 132	6,9

Pramen: propočty MPO z údajů ČSÚ a MPO



Tab. č. 14B (pokračování) Pasiva v mil. Kč - podle institucionálních sektorů

Okeč	Název	Institucionální sektory	Dlouhodobé bankovní úvěry			Běžné bankovní úvěry + výpomoci			Ostatní pasiva			Závazky po lhůtě splatnosti		
			1.-4.Q. 05	1.-4.Q. 06	zm. v %	1.-4.Q. 05	1.-4.Q. 06	zm. v %	1.-4.Q. 05	1.-4.Q. 06	zm. v %	1.-4.Q. 05	1.-4.Q. 06	zm. v %
C	Těžba nerostných surovin	11001 Nefin. podniky veřejné	250	201	-19,6	0	25		0	18	7 081,2	10	3	-67,4
		11102 Nefin. pod. soukr. národní	1 172	3 425	192,1	7 517	24 194	221,9	48	45	-4,7	62	71	15,4
		11003 Nefin. pod. soukr. pod zahraniční kontrolou	365	289	-20,6	402	253	-37,0	40	24	-38,6	4	9	138,6
D	Zpracovatelský průmysl	11001 Nefin. podniky veřejné	63	112	79,4	41	109	162,4	62	89	44,5	179	221	23,6
		11102 Nefin. pod. soukr. národní	55 777	60 013	7,6	36 058	37 209	3,2	2 893	6 716	132,2	22 267	25 150	12,9
		11003 Nefin. pod. soukr. pod zahraniční kontrolou	70 083	89 086	27,1	92 374	92 616	0,3	25 799	23 255	-9,9	25 133	27 303	8,6
E	Výroba a rozvod elekt., plynu a vody	11001 Nefin. podniky veřejné	8 103	6 643	-18,0	8 581	4 499	-47,6	1 212	268	-77,9	48	64	33,7
		11102 Nefin. pod. soukr. národní	5 210	3 048	-41,5	4 437	3 026	-31,8	761	11 618	1 425,8	633	863	36,2
		11003 Nefin. pod. soukr. pod zahraniční kontrolou	2 796	1 713	-38,7	3 977	4 734	19,0	211	238	12,9	725	603	-16,9
	Průmysl celkem	11001 Nefin. podniky veřejné	8 415	6 956	-17,3	8 622	4 633	-46,3	1 274	376	-70,5	237	288	21,7
		11102 Nefin. pod. soukr. národní	62 159	66 486	7,0	48 012	64 428	34,2	3 702	18 379	396,5	22 962	26 084	13,6
		11003 Nefin. pod. soukr. pod zahraniční kontrolou	73 243	91 089	24,4	96 753	97 604	0,9	26 050	23 517	-9,7	25 862	27 915	7,9
F	Stavebnictví	11001 Nefin. podniky veřejné	x	x		x	x		x	x		x	x	
		11102 Nefin. pod. soukr. národní	4 227	6 276	48,5	2 878	2 011	-30,1	3 408	4 020	17,9	6 814	10 306	51,3
		11003 Nefin. pod. soukr. pod zahraniční kontrolou	379	356	-6,2	398	333	-16,4	458	787	71,8	1 468	2 594	76,8
	Celkem	11001 Nefin. podniky veřejné	8 482	7 003	-17,4	9 732	5 560	-42,9	1 814	746	-58,9	352	433	23,2
		11102 Nefin. pod. soukr. národní	87 873	95 809	9,0	65 064	78 534	20,7	9 096	28 490	213,2	35 820	42 741	19,3
		11003 Nefin. pod. soukr. pod zahraniční kontrolou	112 491	123 202	9,5	143 019	149 931	4,8	34 882	33 243	-4,7	37 259	42 024	12,8

Pramen: propočty MPO z údajů ČSÚ a MPO

Tab. č. 14B (pokračování) Pasiva v mil. Kč - podle institucionálních sektorů

Okeč	Název	Institucionální sektory	Závazky k podnikům s rozhodujícím vlivem			Úplatné zdroje		
			1.-4.Q. 05	1.-4.Q. 06	zm. v %	1.-4.Q. 05	1.-4.Q. 06	zm. v %
C	Těžba nerostných surovin	11001 Nefin. podniky veřejné	0	0		19 545	21 248	8,7
		11102 Nefin. pod. soukr. národní	196	150	-23,2	68 203	83 535	22,5
		11003 Nefin. pod. soukr. pod zahraniční kontrolou	0	0		4 034	4 368	8,3
D	Zpracovatelský průmysl	11001 Nefin. podniky veřejné	7	10 428	153 496,9	4 075	3 211	-21,2
		11102 Nefin. pod. soukr. národní	13 438	17 619	31,1	363 008	378 702	4,3
		11003 Nefin. pod. soukr. pod zahraniční kontrolou	98 235	113 343	15,4	667 066	749 233	12,3
E	Výroba a rozvod elekt., plynu a vody	11001 Nefin. podniky veřejné	168	31	-81,7	276 748	297 148	7,4
		11102 Nefin. pod. soukr. národní	3 640	5 322	46,2	162 619	158 155	-2,7
		11003 Nefin. pod. soukr. pod zahraniční kontrolou	3 337	7 959	138,5	98 029	138 289	41,1
	Průmysl celkem	11001 Nefin. podniky veřejné	174	10 458	5 894,8	300 368	321 606	7,1
		11102 Nefin. pod. soukr. národní	17 274	23 091	33,7	593 830	620 392	4,5
		11003 Nefin. pod. soukr. pod zahraniční kontrolou	101 572	121 302	19,4	769 129	891 890	16,0
F	Stavebnictví	11001 Nefin. podniky veřejné	x	x		x	x	
		11102 Nefin. pod. soukr. národní	774	865	11,8	48 594	56 231	15,7
		11003 Nefin. pod. soukr. pod zahraniční kontrolou	913	721	-21,1	12 071	12 613	4,5
	Celkem	11001 Nefin. podniky veřejné	964	11 243	1 066,4	311 011	328 302	5,6
		11102 Nefin. pod. soukr. národní	20 415	26 638	30,5	740 864	785 923	6,1
		11003 Nefin. pod. soukr. pod zahraniční kontrolou	140 162	164 567	17,4	975 788	1 104 456	13,2

Pramen: propočty MPO z údajů ČSÚ a MPO

Tab. č. 15 Struktura pasív v %

Okeč	Název	Pasiva		Vlastní kapitál		Základní kapitál		Výsledek hospodař.		Nerozdělený zisk a fondy		Cizí zdroje	
		1.-4.Q. 05	1.-4.Q. 06	1.-4.Q. 05	1.-4.Q. 06	1.-4.Q. 05	1.-4.Q. 06	1.-4.Q. 05	1.-4.Q. 06	1.-4.Q. 05	1.-4.Q. 06	1.-4.Q. 05	1.-4.Q. 06
CA	Těžba uhlí, lignitu, rašeliny	100,00	100,00	64,78	53,79	34,90	13,58	8,92	7,98	20,96	32,23	35,19	46,14
CB	Těžba ostatních nerostných surovin	100,00	100,00	67,33	69,27	52,90	49,15	3,29	7,20	11,14	12,92	32,23	30,70
<b>C</b>	<b>Těžba nerostných surovin</b>	<b>100,00</b>	<b>100,00</b>	<b>65,04</b>	<b>55,28</b>	<b>36,71</b>	<b>16,99</b>	<b>8,35</b>	<b>7,91</b>	<b>19,97</b>	<b>30,38</b>	<b>34,90</b>	<b>44,66</b>
DA	Výroba potravin. výr. a nápojů, tabák. výrobků	100,00	100,00	51,61	50,30	25,06	25,61	7,68	7,15	18,86	17,53	46,78	47,71
17	Výroba textilií a textilních výrobků	100,00	100,00	54,79	50,96	39,71	38,28	1,23	-0,59	13,85	13,28	44,42	48,31
18	Výroba oděvů, zpracování a barvení kožešin	100,00	100,00	40,58	38,75	38,69	35,82	-1,69	1,37	3,58	1,55	59,29	60,01
DB	Výroba textilií, textil. a oděv. výrobků	100,00	100,00	53,02	49,49	39,58	37,98	0,87	-0,36	12,57	11,86	46,27	49,72
DC	Výroba usní a výrobků z usní	100,00	100,00	27,26	28,65	24,55	27,39	-2,39	-2,13	5,09	3,39	71,64	70,67
DD	Zpracování dřeva, výr. dřev. výr. kr. nábytku	100,00	100,00	47,25	51,46	18,09	16,20	4,37	5,66	24,78	29,60	50,16	47,84
21	Výroba vlákniny, papíru a výrobků z papíru	100,00	100,00	54,44	58,61	30,63	30,56	6,64	5,96	17,17	22,09	43,76	40,74
22	Vydavatelství, tisk a rozmn. nahr. nosičů	100,00	100,00	56,76	54,70	34,57	31,41	6,16	4,78	16,03	18,52	40,94	43,38
DE	Výroba vlákniny, papíru a výr. z papíru	100,00	100,00	55,33	57,03	32,15	30,90	6,45	5,48	16,73	20,64	42,67	41,81
DF	Výroba koksu, jaderných paliv, raf. zprac. ropy	100,00	100,00	50,16	50,62	27,81	28,03	1,95	2,31	20,40	20,28	49,71	49,37
DG	Výroba chem. látek, příprav., léčiv a chem. vlákn.	100,00	100,00	57,02	56,97	40,07	37,28	6,27	6,86	10,67	12,83	42,33	42,25
DH	Výroba pryžových a plastových výrobků	100,00	100,00	55,09	55,57	17,00	15,48	6,87	5,21	31,22	34,88	44,17	43,50
DI	Výroba ostatních nekovových miner. výr.	100,00	100,00	54,55	52,15	26,81	25,61	7,16	7,42	20,58	19,12	43,49	47,14
27	Výroba základních kovů a hutních výrobků	100,00	100,00	55,46	60,41	33,14	27,53	9,09	10,45	13,23	22,43	41,08	38,66
28	Výroba kovových konstrukcí a kovoděl. výr.	100,00	100,00	43,88	45,81	26,51	24,66	4,95	6,14	12,42	15,01	55,31	53,14
DJ	Výroba zákl. kovů, hutních a kovoděl. výr.	100,00	100,00	50,98	54,90	30,57	26,45	7,49	8,83	12,92	19,63	46,59	44,13
DK	Výroba a opravy strojů j.n.	100,00	100,00	43,14	43,21	33,99	29,88	2,86	4,67	6,29	8,66	55,60	55,21
30	Výroba kanc. strojů a počítačů	100,00	100,00	18,34	13,18	5,51	3,33	-1,23	-8,73	14,06	18,58	80,98	76,12
31	Výroba elektrických strojů a zařízení j.n.	100,00	100,00	47,09	44,00	22,10	19,00	5,50	5,64	19,50	19,36	51,43	54,32
32	Výroba rádiových, televizních a spoj. zař. a přístr.	100,00	100,00	35,84	29,39	25,89	29,10	-0,82	7,42	10,77	-7,13	56,36	68,12
33	Výroba zdrav. přesných, optic. a časoměr. přístr.	100,00	100,00	55,24	53,28	20,86	18,65	8,36	9,33	26,01	25,30	44,11	45,58
DL	Výroba elek. a optických přístrojů a zař.	100,00	100,00	40,68	35,78	20,50	18,13	3,11	3,64	17,06	14,02	56,35	60,65
34	Výroba motorových vozidel, přívěsů a návěsů	100,00	100,00	44,47	50,33	19,41	18,77	5,04	8,63	20,01	22,93	53,53	47,17
35	Výroba ost. dopravních zařízení	100,00	100,00	10,76	7,10	30,43	27,54	-1,05	-2,60	-18,62	-17,84	88,00	88,67
DM	Výroba dopravních prostředků a zař.	100,00	100,00	40,75	45,55	20,63	19,74	4,37	7,38	15,75	18,42	57,33	51,76
36	Výroba nábytku; zprac. průmysl j.n.	100,00	100,00	38,28	44,62	14,74	13,68	8,45	12,19	15,09	18,76	58,61	52,42
37	Recyklace druhotných surovin	100,00	100,00	42,58	43,20	21,34	16,98	0,47	3,89	20,77	22,32	57,26	56,67
DN	Zpracovatelský průmysl jinde neuved.	100,00	100,00	38,61	44,49	15,24	13,99	7,83	11,39	15,53	19,10	58,50	52,83
<b>D</b>	<b>Zpracovatelský průmysl</b>	<b>100,00</b>	<b>100,00</b>	<b>48,17</b>	<b>48,77</b>	<b>26,59</b>	<b>24,66</b>	<b>5,42</b>	<b>6,30</b>	<b>16,16</b>	<b>17,81</b>	<b>50,03</b>	<b>49,49</b>
40	Výroba a rozvod elektřiny, plynu a tep. energie	100,00	100,00	65,17	63,33	32,06	27,81	5,66	6,19	27,45	29,34	34,52	35,08
41	Shromažďování, úprava a rozvod vody	100,00	100,00	64,45	75,23	47,39	54,46	2,21	3,02	14,85	17,75	35,33	24,72
<b>E</b>	<b>Výroba a rozvod elekt., plynu a vody</b>	<b>100,00</b>	<b>100,00</b>	<b>65,09</b>	<b>64,33</b>	<b>33,72</b>	<b>30,04</b>	<b>5,29</b>	<b>5,92</b>	<b>26,08</b>	<b>28,37</b>	<b>34,61</b>	<b>34,21</b>
	<b>Průmysl celkem</b>	<b>100,00</b>	<b>100,00</b>	<b>54,08</b>	<b>53,89</b>	<b>29,23</b>	<b>25,90</b>	<b>5,53</b>	<b>6,27</b>	<b>19,31</b>	<b>21,72</b>	<b>44,66</b>	<b>44,54</b>
F	Stavebnictví	100,00	100,00	35,18	33,44	13,70	11,56	5,41	5,97	16,06	15,91	62,25	63,87
G	Obchod, opravy mot. vozidel	100,00	100,00	35,72	36,52	23,99	23,36	3,20	4,41	8,52	8,76	62,49	61,49
H	Ubytování a stravování	100,00	100,00	29,11	32,35	18,10	17,00	3,29	3,31	7,72	12,04	70,25	64,26
K	Činnosti v obl. nemov. a pronájmu, podn. čin.	100,00	100,00	40,11	42,51	24,03	25,87	5,40	7,36	10,67	9,29	55,11	49,83
	<b>Celkem</b>	<b>100,00</b>	<b>100,00</b>	<b>50,24</b>	<b>50,24</b>	<b>27,57</b>	<b>24,74</b>	<b>5,21</b>	<b>6,02</b>	<b>17,46</b>	<b>19,48</b>	<b>48,28</b>	<b>47,92</b>

Pramen: propočty MPO z údajů ČSÚ a MPO

Tab. č. 15 (pokračování) Struktura pasiv v %

Okeč	Název	Rezervy		Dlouhodobé závazky		Dluhopisy + směnky		Ostatní dlouhodobé závazky		Krátkodobé závazky		Bankovní úvěry	
		1.-4.Q. 05	1.-4.Q. 06	1.-4.Q. 05	1.-4.Q. 06	1.-4.Q. 05	1.-4.Q. 06	1.-4.Q. 05	1.-4.Q. 06	1.-4.Q. 05	1.-4.Q. 06	1.-4.Q. 05	1.-4.Q. 06
CA	Těžba uhlí, lignitu, rašeliny	16,62	14,20	1,39	3,69	0,00	0,00	1,39	3,69	10,16	7,90	7,02	20,35
CB	Těžba ostatních nerostných surovin	8,78	8,44	3,72	2,90	0,00	0,00	3,72	2,90	6,06	8,64	13,68	10,72
<b>C</b>	<b>Těžba nerostných surovin</b>	<b>15,83</b>	<b>13,65</b>	<b>1,63</b>	<b>3,61</b>	<b>0,00</b>	<b>0,00</b>	<b>1,63</b>	<b>3,61</b>	<b>9,75</b>	<b>7,97</b>	<b>7,69</b>	<b>19,43</b>
DA	Výroba potravin. výr. a nápojů, tabák. výrobků	2,15	1,98	5,30	4,81	0,32	0,33	4,97	4,49	24,35	24,38	14,98	16,54
17	Výroba textilií a textilních výrobků	0,68	0,56	4,99	8,52	0,33	0,20	4,66	8,31	20,50	23,37	18,25	15,86
18	Výroba oděvů, zpracování a barvení kožešin	0,63	0,67	5,42	5,27	0,00	0,00	5,42	5,27	18,25	22,96	34,99	31,11
DB	Výroba textilií, textil. a oděv. výrobků	0,68	0,58	5,04	8,12	0,29	0,18	4,76	7,95	20,22	23,32	20,33	17,70
DC	Výroba usní a výrobků z usní	0,46	0,65	10,07	10,28	5,67	6,04	4,41	4,24	37,97	36,31	23,13	23,42
DD	Zpracování dřeva, výr. dřev. výr. kr. nábytku	1,57	1,06	3,38	2,00	0,44	0,41	2,94	1,60	11,44	12,97	33,77	31,80
21	Výroba vlákniny, papíru a výrobků z papíru	1,99	1,21	6,72	5,95	0,01	0,00	6,72	5,95	16,82	17,85	18,22	15,74
22	Vydavatelství, tisk a rozmn. nahr. nosičů	1,80	1,51	4,94	4,92	0,00	0,00	4,94	4,92	16,64	19,22	17,57	17,72
DE	Výroba vlákniny, papíru a výr. z papíru	1,92	1,33	6,03	5,53	0,00	0,00	6,03	5,53	16,75	18,40	17,97	16,54
DF	Výroba koksu, jaderných paliv, raf. zprac. ropy	2,13	2,19	9,17	3,36	0,00	0,00	9,17	3,36	37,25	42,99	1,16	0,84
DG	Výroba chem. látek, příprav., léčiv a chem. vlákn.	1,43	1,75	6,63	9,31	0,12	0,11	6,51	9,20	17,57	15,95	16,69	15,23
DH	Výroba pryžových a plastových výrobků	1,25	0,97	3,83	4,24	0,01	0,01	3,83	4,24	17,50	14,91	21,58	23,38
DI	Výroba ostatních nekovových miner. výr.	4,57	4,63	8,40	11,42	2,68	2,21	5,72	9,21	13,41	14,35	17,11	16,74
27	Výroba základních kovů a hutních výrobků	3,39	3,09	5,61	4,60	0,10	0,03	5,51	4,56	22,98	20,76	9,11	10,21
28	Výroba kovových konstrukcí a kovoděl. výr.	3,83	3,97	5,19	5,94	0,28	0,23	4,90	5,71	27,82	25,77	18,48	17,46
DJ	Výroba zákl. kovů, hutních a kovoděl. výr.	3,56	3,42	5,45	5,10	0,17	0,11	5,28	5,00	24,85	22,65	12,73	12,95
DK	Výroba a opravy strojů j.n.	3,06	2,69	4,32	5,55	0,00	0,00	4,32	5,55	27,06	27,63	21,16	19,34
30	Výroba kanc. strojů a počítačů	0,89	0,41	1,84	1,61	0,00	0,00	1,84	1,61	76,64	64,93	1,61	9,16
31	Výroba elektrických strojů a zařízení j.n.	2,28	2,38	4,46	5,21	0,00	0,00	4,46	5,21	23,87	24,77	20,82	21,96
32	Výroba rádiových, televizních a spoj. zař. a přístr.	2,97	3,13	2,54	5,25	0,00	0,00	2,54	5,25	29,73	35,12	21,12	24,62
33	Výroba zdrav. přesných, optic. a časoměr. přístr.	2,95	3,56	6,27	6,10	0,00	0,00	6,27	6,10	19,38	19,20	15,51	16,72
DL	Výroba elek. a optických přístrojů a zař.	2,33	2,29	3,76	4,62	0,00	0,00	3,76	4,62	32,83	34,28	17,43	19,46
34	Výroba motorových vozidel, přívěsů a návěsů	5,01	5,24	6,49	4,51	1,95	1,77	4,54	2,74	29,91	25,11	12,11	12,31
35	Výroba ost. dopravních zařízení	5,01	6,76	4,44	31,66	0,00	0,00	4,44	31,66	62,34	29,37	16,22	20,89
DM	Výroba dopravních prostředků a zař.	5,01	5,41	6,27	7,51	1,73	1,58	4,53	5,94	33,49	25,58	12,57	13,26
36	Výroba nábytku; zprac. průmysl j.n.	3,55	2,55	3,75	14,96	0,00	0,02	3,75	14,94	38,89	22,92	12,42	11,99
37	Recyklace druhotných surovin	1,61	1,42	10,18	6,74	2,58	2,91	7,59	3,83	24,11	25,59	21,36	22,92
DN	Zpracovatelský průmysl jinde neuved.	3,40	2,44	4,24	14,17	0,20	0,30	4,04	13,87	37,76	23,18	13,11	13,05
<b>D</b>	<b>Zpracovatelský průmysl</b>	<b>3,01</b>	<b>2,97</b>	<b>5,58</b>	<b>6,51</b>	<b>0,63</b>	<b>0,55</b>	<b>4,95</b>	<b>5,96</b>	<b>25,51</b>	<b>23,85</b>	<b>15,92</b>	<b>16,15</b>
40	Výroba a rozvod elektřiny, plynu a tep. energie	6,90	7,09	10,02	11,65	3,98	4,59	6,04	7,06	13,10	13,74	4,51	2,60
41	Shromáždování, úprava a rozvod vody	0,58	0,58	14,31	9,40	2,52	2,88	11,78	6,51	15,79	9,04	4,66	5,70
<b>E</b>	<b>Výroba a rozvod elekt., plynu a vody</b>	<b>6,21</b>	<b>6,54</b>	<b>10,48</b>	<b>11,46</b>	<b>3,82</b>	<b>4,45</b>	<b>6,66</b>	<b>7,01</b>	<b>13,39</b>	<b>13,35</b>	<b>4,52</b>	<b>2,86</b>
	<b>Průmysl celkem</b>	<b>4,62</b>	<b>4,64</b>	<b>6,84</b>	<b>7,87</b>	<b>1,55</b>	<b>1,71</b>	<b>5,29</b>	<b>6,16</b>	<b>21,10</b>	<b>19,77</b>	<b>12,10</b>	<b>12,25</b>
F	Stavebnictví	4,55	5,62	3,95	3,90	0,42	0,33	3,53	3,57	48,47	49,33	5,28	5,02
G	Obchod, opravy mot. vozidel	1,67	1,51	3,77	6,26	0,05	0,00	3,71	6,26	34,41	31,79	22,64	21,94
H	Ubytování a stravování	1,87	2,46	10,63	7,30	0,95	0,92	9,68	6,37	0,04	1,17	57,71	53,33
K	Činnosti v obl. nemov. a pronájmu, podn. čin.	3,03	1,79	7,03	11,01	2,02	1,92	5,01	9,09	27,79	23,39	17,26	13,65
	<b>Celkem</b>	<b>4,18</b>	<b>4,23</b>	<b>6,37</b>	<b>7,54</b>	<b>1,31</b>	<b>1,43</b>	<b>5,05</b>	<b>6,10</b>	<b>23,99</b>	<b>22,64</b>	<b>13,74</b>	<b>13,52</b>

Tab. č. 15 (pokračování) Struktura pasiv v %

Okeč	Název	Dlouhodobé bankovní úvěry		Běžné bankovní úvěry a výpomoci		Ostatní pasiva		Závazky po lhůtě splatnosti		Závazky k podnikům s rozhodujícím vlivem		Úplatné zdroje	
		1.-4.Q. 05	1.-4.Q. 06	1.-4.Q. 05	1.-4.Q. 06	1.-4.Q. 05	1.-4.Q. 06	1.-4.Q. 05	1.-4.Q. 06	1.-4.Q. 05	1.-4.Q. 06	1.-4.Q. 05	1.-4.Q. 06
CA	Těžba uhlí, lignitu, rašeliny	1,01	2,50	6,01	17,85	0,03	0,06	0,01	0,01	0,09	0,02	71,80	74,15
CB	Těžba ostatních nerostných surovin	5,07	4,39	8,61	6,34	0,43	0,03	0,47	0,47	0,71	0,92	81,01	80,00
<b>C</b>	<b>Těžba nerostných surovin</b>	<b>1,42</b>	<b>2,68</b>	<b>6,27</b>	<b>16,75</b>	<b>0,07</b>	<b>0,06</b>	<b>0,06</b>	<b>0,06</b>	<b>0,16</b>	<b>0,10</b>	<b>72,73</b>	<b>74,71</b>
DA	Výroba potravin. výr. a nápojů, tabák. výrobků	10,36	12,31	4,62	4,23	1,61	1,99	3,49	3,71	2,87	2,14	66,92	67,17
17	Výroba textilií a textilních výrobků	11,04	9,23	7,20	6,63	0,79	0,73	2,66	2,81	3,98	4,10	73,36	67,02
18	Výroba oděvů, zpracování a barvení kožešin	12,58	11,65	22,41	19,46	0,12	1,24	3,00	2,66	3,35	1,29	75,58	69,86
DB	Výroba textilií, textil. a oděv. výrobků	11,24	9,52	9,10	8,18	0,71	0,79	2,70	2,79	3,90	3,76	73,64	67,36
DC	Výroba usní a výrobků z usní	11,28	10,75	11,85	12,67	1,11	0,68	7,84	8,84	8,98	8,81	56,06	58,11
DD	Zpracování dřeva, výr. dřev. výr. kr. nábytku	11,40	12,94	22,37	18,86	2,59	0,70	3,34	3,77	6,18	7,36	81,46	83,67
21	Výroba vlákniny, papíru a výrobků z papíru	6,64	5,26	11,59	10,48	1,80	0,65	1,17	1,84	11,40	11,80	72,67	74,35
22	Vydavatelství, tisk a rozmn. nahr. nosičů	7,15	8,20	10,42	9,52	2,30	1,92	1,96	2,64	1,24	3,54	74,33	72,42
DE	Výroba vlákniny, papíru a výr. z papíru	6,84	6,45	11,14	10,09	1,99	1,17	1,47	2,17	7,48	8,45	73,31	73,57
DF	Výroba koksu, jaderných paliv, raf. zprac. ropy	0,98	0,30	0,19	0,54	0,13	0,01	0,05	0,02	0,60	0,48	51,33	51,46
DG	Výroba chem. látek, příprav., léčiv a chem. vlákn.	9,95	9,84	6,74	5,39	0,65	0,78	0,88	0,91	6,78	7,74	73,83	72,32
DH	Výroba pryžových a plastových výrobků	12,18	15,78	9,39	7,60	0,74	0,93	2,56	2,63	8,91	12,22	76,67	78,95
DI	Výroba ostatních nekovových miner. výr.	8,90	9,18	8,21	7,56	1,96	0,71	1,74	1,96	7,66	11,15	74,34	71,10
27	Výroba základních kovů a hutních výrobků	4,80	4,34	4,30	5,88	3,45	0,93	2,52	2,62	1,35	3,58	64,67	70,65
28	Výroba kovových konstrukcí a kovoděl. výr.	7,67	7,49	10,81	9,97	0,80	1,04	5,67	5,20	8,12	5,45	62,64	63,51
DJ	Výroba zákl. kovů, hutních a kovoděl. výr.	5,91	5,53	6,82	7,42	2,43	0,97	3,74	3,59	3,97	4,29	63,88	67,96
DK	Výroba a opravy strojů j.n.	12,53	12,69	8,63	6,65	1,26	1,58	4,42	4,29	8,97	7,34	64,30	62,55
30	Výroba kanc. strojů a počítačů	0,76	0,74	0,85	8,41	0,68	10,70	2,34	3,40	4,78	9,64	19,96	22,34
31	Výroba elektrických strojů a zařízení j.n.	11,41	13,89	9,42	8,07	1,47	1,68	4,03	4,12	10,99	13,88	67,92	65,96
32	Výroba rádiových, televizních a spoj. zař. a přístř.	1,45	2,23	19,67	22,39	7,80	2,49	2,18	4,03	23,15	30,85	56,96	54,01
33	Výroba zdrav. přesných, optic. a časoměr. přístř.	6,05	8,84	9,46	7,88	0,65	1,13	3,12	2,83	6,66	3,88	70,75	70,00
DL	Výroba elek. a optických přístrojů a zař.	6,52	8,19	10,91	11,27	2,97	3,56	3,17	3,82	12,85	15,69	58,11	55,25
34	Výroba motorových vozidel, přívesů a návěsů	3,25	4,37	8,86	7,94	2,00	2,50	2,30	2,18	6,34	5,57	58,53	64,41
35	Výroba ost. dopravních zařízení	11,38	12,44	4,85	8,45	1,24	4,22	5,90	4,90	7,75	33,74	26,98	27,99
DM	Výroba dopravních prostředků a zař.	4,15	5,26	8,42	7,99	1,92	2,69	2,70	2,48	6,50	8,69	55,05	60,38
36	Výroba nábytku; zprac. průmysl j.n.	6,41	6,32	6,01	5,67	3,12	2,95	9,75	8,65	17,44	16,70	50,70	56,63
37	Recyklace druhotných surovin	16,07	20,62	5,29	2,30	0,17	0,13	8,17	5,70	1,02	0,52	66,52	69,03
DN	Zpracovatelský průmysl jinde neuved.	7,15	7,70	5,96	5,34	2,89	2,68	9,63	8,37	16,18	15,14	51,92	57,83
<b>D</b>	<b>Zpracovatelský průmysl</b>	<b>7,88</b>	<b>8,63</b>	<b>8,04</b>	<b>7,52</b>	<b>1,80</b>	<b>1,74</b>	<b>2,98</b>	<b>3,05</b>	<b>6,98</b>	<b>8,18</b>	<b>64,72</b>	<b>65,47</b>
40	Výroba a rozvod elektřiny, plynu a tep. energie	2,32	1,37	2,19	1,23	0,31	1,59	0,19	0,18	0,65	1,35	73,66	70,52
41	Shromažďování, úprava a rozvod vody	1,23	1,47	3,43	4,23	0,21	0,05	0,20	0,27	3,70	4,41	71,63	83,81
<b>E</b>	<b>Výroba a rozvod elekt., plynu a vody</b>	<b>2,20</b>	<b>1,38</b>	<b>2,32</b>	<b>1,48</b>	<b>0,30</b>	<b>1,46</b>	<b>0,19</b>	<b>0,18</b>	<b>0,98</b>	<b>1,61</b>	<b>73,44</b>	<b>71,63</b>
	<b>Průmysl celkem</b>	<b>5,86</b>	<b>6,09</b>	<b>6,25</b>	<b>6,17</b>	<b>1,26</b>	<b>1,56</b>	<b>2,00</b>	<b>2,01</b>	<b>4,84</b>	<b>5,73</b>	<b>67,73</b>	<b>67,86</b>
F	Stavebnictví	3,06	3,69	2,22	1,33	2,57	2,69	5,51	7,18	1,12	0,88	40,88	38,79
G	Obchod, opravy mot. vozidel	13,38	11,83	9,26	10,10	1,80	1,99	3,71	3,91	8,69	10,20	58,41	58,46
H	Ubytování a stravování	10,26	8,01	47,45	45,33	0,64	3,39	1,11	1,06	5,44	2,63	87,78	86,61
K	Činnosti v obl. nemov. a pronájmu, podn. čin.	6,90	4,92	10,36	8,73	4,78	7,66	1,89	2,26	6,95	4,64	59,39	58,08
	<b>Celkem</b>	<b>6,73</b>	<b>6,64</b>	<b>7,02</b>	<b>6,88</b>	<b>1,48</b>	<b>1,84</b>	<b>2,37</b>	<b>2,50</b>	<b>5,20</b>	<b>5,94</b>	<b>65,30</b>	<b>65,19</b>

Pramen: propočty MPO z údajů ČSÚ a MPO

Tab. č. 15A Struktura pasiv v % - podle kategorií tvorby hodnoty

Okeč	Název	Kategorie	Pasiva		Vlastní kapitál		Základní kapitál		Výsledek hospodař.		Nerozdělený zisk a fondy		Cizí zdroje	
			1.-4.Q. 05	1.-4.Q. 06	1.-4.Q. 05	1.-4.Q. 06	1.-4.Q. 05	1.-4.Q. 06	1.-4.Q. 05	1.-4.Q. 06	1.-4.Q. 05	1.-4.Q. 06	1.-4.Q. 05	1.-4.Q. 06
C	Těžba nerostných surovin	1. Tvoří hodnotu	100,00	100,00	67,67	54,14	37,02	12,30	10,80	8,57	19,85	33,27	32,31	45,81
		2. ROE > $r_f$ , ale netvoří hodnotu	100,00	100,00	44,81	66,22	8,86	35,35	2,43	4,95	33,52	25,91	54,83	33,76
		3. Ziskové ROE > 0, ale < než $r_f$	100,00	100,00	75,91	x	85,93	x	0,49	x	-10,51	x	24,05	x
		4. Ztrátové ROE < 0 nebo VK < 0	100,00	100,00	86,37	73,79	109,57	105,90	-9,44	-4,25	-13,75	-27,87	13,62	25,81
D	Zpracovatelský průmysl	1. Tvoří hodnotu	100,00	100,00	54,07	53,70	21,43	20,68	11,22	11,53	21,42	21,50	44,28	44,85
		2. ROE > $r_f$ , ale netvoří hodnotu	100,00	100,00	48,64	48,08	24,77	21,54	3,64	3,87	20,23	22,66	50,48	50,54
		3. Ziskové ROE > 0, ale < než $r_f$	100,00	100,00	55,75	56,79	38,67	35,89	0,95	1,02	16,12	19,89	43,73	42,60
		4. Ztrátové ROE < 0 nebo VK < 0	100,00	100,00	21,21	22,56	38,37	36,82	-10,02	-9,10	-7,13	-5,17	74,53	73,19
E	Výroba a rozvod elekt., plynu a vody	1. Tvoří hodnotu	100,00	100,00	64,92	62,49	26,16	21,46	6,98	8,30	31,79	32,73	34,73	37,40
		2. ROE > $r_f$ , ale netvoří hodnotu	100,00	100,00	49,83	57,71	24,75	30,53	3,35	3,95	21,73	23,24	49,92	33,65
		3. Ziskové ROE > 0, ale < než $r_f$	100,00	100,00	82,35	77,48	75,52	59,88	0,46	0,84	6,37	16,76	17,52	18,85
		4. Ztrátové ROE < 0 nebo VK < 0	100,00	100,00	28,08	46,22	30,88	26,51	-5,06	-3,17	2,25	22,88	71,81	53,03
	Průmysl celkem	1. Tvoří hodnotu	100,00	100,00	58,72	56,61	24,08	20,28	9,72	10,24	24,92	26,09	40,19	42,49
		2. ROE > $r_f$ , ale netvoří hodnotu	100,00	100,00	48,67	49,98	23,91	23,27	3,51	3,90	21,24	22,81	50,60	47,42
		3. Ziskové ROE > 0, ale < než $r_f$	100,00	100,00	66,07	66,63	53,10	47,47	0,76	0,93	12,21	18,23	33,56	31,31
		4. Ztrátové ROE < 0 nebo VK < 0	100,00	100,00	23,10	26,85	39,38	36,50	-9,66	-8,16	-6,62	-1,49	73,02	69,47
F	Stavebnictví	1. Tvoří hodnotu	100,00	100,00	35,64	32,92	11,43	9,64	7,46	7,91	16,75	15,37	62,65	64,28
		2. ROE > $r_f$ , ale netvoří hodnotu	100,00	100,00	31,91	36,95	17,46	17,30	2,71	3,30	11,73	16,36	62,22	60,36
		3. Ziskové ROE > 0, ale < než $r_f$	100,00	100,00	55,04	50,16	40,17	24,88	1,29	1,23	13,59	24,04	44,82	49,33
		4. Ztrátové ROE < 0 nebo VK < 0	100,00	100,00	34,72	20,32	18,84	15,36	-7,45	-12,58	23,33	17,54	63,23	77,23
	Celkem	1. Tvoří hodnotu	100,00	100,00	54,72	53,11	22,07	18,85	9,59	10,18	23,06	24,07	43,90	45,53
		2. ROE > $r_f$ , ale netvoří hodnotu	100,00	100,00	46,27	46,28	23,47	21,46	3,41	3,66	19,38	21,16	52,58	51,11
		3. Ziskové ROE > 0, ale < než $r_f$	100,00	100,00	62,78	65,35	49,38	47,15	0,80	0,95	12,60	17,25	36,52	32,61
		4. Ztrátové ROE < 0 nebo VK < 0	100,00	100,00	23,86	27,42	36,69	36,52	-7,94	-6,74	-4,88	-2,36	73,17	69,51

Pramen: propočty MPO z údajů ČSÚ a MPO

Tab. č. 15A (pokračování) Struktura pasiv v % - podle kategorií tvorby hodnoty

Okeč	Název	Kategorie	Rezervy		Dlouhodobé závazky		Dluhopisy + směny		Ostatní dlouhodobé závazky		Krátkodobé závazky		Bankovní úvěry	
			1.-4.Q. 05	1.-4.Q. 06	1.-4.Q. 05	1.-4.Q. 06	1.-4.Q. 05	1.-4.Q. 06	1.-4.Q. 05	1.-4.Q. 06	1.-4.Q. 05	1.-4.Q. 06	1.-4.Q. 05	1.-4.Q. 06
C	Těžba nerostných surovin	1. Tvoří hodnotu	16,38	14,17	0,98	3,82	0,00	0,00	0,98	3,82	10,40	7,86	4,56	19,96
		2. ROE > $r_f$ , ale netvoří hodnotu	18,12	8,57	4,92	2,69	0,00	0,00	4,92	2,69	8,01	5,44	23,78	17,05
		3. Ziskové ROE > 0, ale < než $r_f$	2,88	x	1,46	x	0,00	x	1,46	x	10,08	x	9,63	x
		4. Ztrátové ROE < 0 nebo VK < 0	3,29	6,79	1,14	0,14	0,00	0,00	1,14	0,14	4,89	13,05	4,29	5,83
D	Zpracovatelský průmysl	1. Tvoří hodnotu	3,89	3,69	5,96	6,39	0,96	0,80	5,00	5,59	24,60	24,24	9,83	10,53
		2. ROE > $r_f$ , ale netvoří hodnotu	2,04	1,75	4,54	4,35	0,17	0,08	4,37	4,28	21,41	19,90	22,48	24,54
		3. Ziskové ROE > 0, ale < než $r_f$	1,99	1,51	2,96	6,14	0,44	0,04	2,53	6,10	21,24	20,76	17,53	14,20
		4. Ztrátové ROE < 0 nebo VK < 0	1,71	2,46	7,28	9,85	0,11	0,38	7,16	9,47	36,44	29,30	29,10	31,58
E	Výroba a rozvod elekt., plynu a vody	1. Tvoří hodnotu	8,45	9,14	11,53	13,39	4,94	6,20	6,59	7,18	10,70	11,97	4,04	2,90
		2. ROE > $r_f$ , ale netvoří hodnotu	0,81	1,40	10,62	11,06	2,68	3,38	7,93	7,68	26,33	14,91	12,16	6,28
		3. Ziskové ROE > 0, ale < než $r_f$	0,29	0,83	6,30	7,05	0,00	0,00	6,30	7,05	9,13	9,34	1,79	1,63
		4. Ztrátové ROE < 0 nebo VK < 0	0,69	1,44	5,71	3,61	0,04	0,00	5,67	3,61	61,39	45,77	4,02	2,22
	Průmysl celkem	1. Tvoří hodnotu	6,28	6,29	7,57	8,47	2,28	2,50	5,29	5,97	18,86	18,95	7,48	8,77
		2. ROE > $r_f$ , ale netvoří hodnotu	2,66	1,79	5,77	5,47	0,66	0,64	5,11	4,83	21,67	18,85	20,50	21,32
		3. Ziskové ROE > 0, ale < než $r_f$	1,34	1,22	4,23	6,54	0,27	0,02	3,97	6,51	16,53	15,27	11,45	8,28
		4. Ztrátové ROE < 0 nebo VK < 0	1,67	2,39	7,03	8,78	0,11	0,32	6,93	8,46	37,51	31,41	26,81	26,89
F	Stavebnictví	1. Tvoří hodnotu	4,94	6,37	4,24	3,93	0,56	0,43	3,68	3,49	50,45	50,85	3,02	3,13
		2. ROE > $r_f$ , ale netvoří hodnotu	4,03	3,91	2,47	4,20	0,06	0,00	2,41	4,20	45,90	42,21	9,82	10,05
		3. Ziskové ROE > 0, ale < než $r_f$	1,63	1,51	1,39	2,52	0,05	0,00	1,34	2,52	35,11	38,06	6,69	7,25
		4. Ztrátové ROE < 0 nebo VK < 0	2,74	1,85	6,35	3,59	0,11	0,00	6,24	3,59	38,73	54,19	15,41	17,60
	Celkem	1. Tvoří hodnotu	5,79	5,79	7,00	7,82	1,92	2,08	5,07	5,74	22,69	22,74	8,43	9,18
		2. ROE > $r_f$ , ale netvoří hodnotu	2,59	2,03	5,11	5,05	0,52	0,46	4,58	4,59	24,55	21,49	20,34	22,55
		3. Ziskové ROE > 0, ale < než $r_f$	1,34	1,26	4,17	6,97	0,30	0,50	3,87	6,47	18,99	15,63	12,02	8,76
		4. Ztrátové ROE < 0 nebo VK < 0	1,53	1,85	7,04	9,40	0,45	0,21	6,58	9,19	33,52	29,74	31,08	28,52

Pramen: propočty MPO z údajů ČSÚ a MPO

Tab. č. 15A (pokračování) Struktura pasiv v % - podle kategorií tvorby hodnoty

Okeč	Název	Kategorie	Dlouhodobé bankovní úvěry		Běžné bankovní úvěry a výpomoci		Ostatní pasiva		Závazky po lhůtě splatnosti		Závazky k podnikům s rozhodujícím vlivem		Úplatné zdroje	
			1.-4.Q. 05	1.-4.Q. 06	1.-4.Q. 05	1.-4.Q. 06	1.-4.Q. 05	1.-4.Q. 06	1.-4.Q. 05	1.-4.Q. 06	1.-4.Q. 05	1.-4.Q. 06	1.-4.Q. 05	1.-4.Q. 06
C	Těžba nerostných surovin	1. Tvoří hodnotu	0,44	2,35	4,12	17,61	0,02	0,05	0,01	0,02	0,20	0,02	72,23	74,10
		2. ROE > $r_f$ , ale netvoří hodnotu	5,07	7,52	18,72	9,53	0,36	0,03	0,19	0,57	0,00	2,62	68,59	83,27
		3. Ziskové ROE > 0, ale < než $r_f$	4,14	x	5,49	x	0,03	x	0,54	x	0,00	x	85,55	x
		4. Ztrátové ROE < 0 nebo VK < 0	4,29	4,57	0,00	1,26	0,00	0,40	0,29	0,54	0,00	0,01	90,67	79,62
D	Zpracovatelský průmysl	1. Tvoří hodnotu	5,64	5,17	4,19	5,36	1,65	1,45	2,21	1,97	6,07	6,03	64,86	65,03
		2. ROE > $r_f$ , ale netvoří hodnotu	11,34	15,17	11,14	9,37	0,89	1,38	3,03	2,72	5,97	8,57	71,29	72,69
		3. Ziskové ROE > 0, ale < než $r_f$	9,84	9,44	7,69	4,75	0,52	0,60	2,96	2,69	3,48	5,06	73,72	71,04
		4. Ztrátové ROE < 0 nebo VK < 0	10,58	14,96	18,52	16,61	4,26	4,25	5,68	8,28	13,90	19,20	50,43	54,52
E	Výroba a rozvod elekt., plynu a vody	1. Tvoří hodnotu	1,98	1,50	2,06	1,41	0,35	0,11	0,14	0,11	0,55	0,63	73,91	71,59
		2. ROE > $r_f$ , ale netvoří hodnotu	6,23	2,43	5,93	3,85	0,25	8,64	0,06	0,10	4,23	8,15	64,68	67,36
		3. Ziskové ROE > 0, ale < než $r_f$	0,33	0,47	1,47	1,16	0,14	3,67	0,09	0,32	0,17	0,01	84,14	79,11
		4. Ztrátové ROE < 0 nebo VK < 0	3,43	1,83	0,59	0,38	0,11	0,75	2,66	0,82	4,63	11,76	32,14	48,44
	Průmysl celkem	1. Tvoří hodnotu	4,03	3,75	3,45	5,02	1,09	0,90	1,35	1,21	3,77	3,79	68,48	67,89
		2. ROE > $r_f$ , ale netvoří hodnotu	9,99	12,89	10,51	8,43	0,73	2,60	2,28	2,25	5,30	8,41	69,82	71,93
		3. Ziskové ROE > 0, ale < než $r_f$	6,16	5,18	5,29	3,10	0,37	2,06	1,85	1,55	2,19	2,64	77,79	74,93
		4. Ztrátové ROE < 0 nebo VK < 0	9,94	12,89	16,86	14,00	3,88	3,68	5,35	7,07	12,95	17,80	50,02	54,06
F	Stavebnictví	1. Tvoří hodnotu	1,84	2,39	1,18	0,74	1,72	2,80	4,32	6,08	1,14	1,02	39,22	36,48
		2. ROE > $r_f$ , ale netvoří hodnotu	6,21	6,58	3,62	3,47	5,87	2,68	7,23	6,53	0,67	0,31	41,79	47,00
		3. Ziskové ROE > 0, ale < než $r_f$	4,19	4,26	2,51	2,99	0,13	0,51	10,91	14,41	1,64	0,97	61,79	57,40
		4. Ztrátové ROE < 0 nebo VK < 0	6,18	14,72	9,23	2,88	2,05	2,45	11,59	21,28	2,24	0,42	50,24	37,92
	Celkem	1. Tvoří hodnotu	4,90	4,25	3,53	4,93	1,38	1,36	1,81	1,84	3,64	3,89	65,08	64,37
		2. ROE > $r_f$ , ale netvoří hodnotu	10,15	13,10	10,19	9,45	1,15	2,61	2,83	2,68	5,31	6,93	67,13	69,29
		3. Ziskové ROE > 0, ale < než $r_f$	6,65	5,44	5,38	3,31	0,70	2,05	1,81	1,79	3,70	2,62	75,10	74,60
		4. Ztrátové ROE < 0 nebo VK < 0	10,93	12,01	20,15	16,51	2,97	3,08	4,78	6,13	13,24	17,63	55,40	56,15

Pramen: propočty MPO z údajů ČSÚ a MPO



Tab. č. 15B Struktura pasiv v % - podle institucionálních sektorů

Okeč	Název	Institucionální sektory	Pasiva		Vlastní kapitál		Základní kapitál		Výsledek hospodaření		Nerozdělený zisk a fondy		Cizí zdroje	
			1.-4.Q. 05	1.-4.Q. 06	1.-4.Q. 05	1.-4.Q. 06	1.-4.Q. 05	1.-4.Q. 06	1.-4.Q. 05	1.-4.Q. 06	1.-4.Q. 05	1.-4.Q. 06	1.-4.Q. 05	1.-4.Q. 06
C	Těžba nerostných surovin	11001 Nefin. podniky veřejné	100,00	100,00	74,05	73,70	54,51	49,56	4,19	8,73	15,35	15,41	25,95	26,23
		11102 Nefin. pod. soukr. národní	100,00	100,00	62,29	49,71	31,36	7,42	9,59	7,68	21,34	34,61	37,66	50,25
		11003 Nefin. pod. soukr. pod zahraniční kontrolou	100,00	100,00	70,94	75,02	47,02	45,92	6,15	8,28	17,78	20,82	28,20	24,50
D	Zpracovatelský průmysl	11001 Nefin. podniky veřejné	100,00	100,00	23,47	17,64	55,80	56,13	-4,61	-4,58	-27,72	-33,91	76,16	81,83
		11102 Nefin. pod. soukr. národní	100,00	100,00	50,27	48,75	29,63	27,09	4,19	4,32	16,45	17,34	49,19	50,08
		11003 Nefin. pod. soukr. pod zahraniční kontrolou	100,00	100,00	47,49	49,23	24,53	22,95	6,21	7,46	16,74	18,82	50,05	48,72
E	Výroba a rozvod elekt., plynu a vody	11001 Nefin. podniky veřejné	100,00	100,00	66,02	65,33	29,62	27,06	5,13	7,28	31,27	31,00	33,64	34,60
		11102 Nefin. pod. soukr. národní	100,00	100,00	70,75	68,88	41,73	42,66	4,63	3,07	24,39	23,15	28,90	25,85
		11003 Nefin. pod. soukr. pod zahraniční kontrolou	100,00	100,00	55,34	58,05	32,02	22,67	6,53	6,40	16,79	28,99	44,53	41,84
	Průmysl celkem	11001 Nefin. podniky veřejné	100,00	100,00	64,74	64,01	32,36	29,69	4,66	6,91	27,73	27,42	34,94	35,90
		11102 Nefin. pod. soukr. národní	100,00	100,00	56,85	53,77	32,91	28,44	4,91	4,43	19,03	20,90	42,71	44,21
		11003 Nefin. pod. soukr. pod zahraniční kontrolou	100,00	100,00	48,61	50,76	25,61	22,99	6,25	7,29	16,75	20,48	49,24	47,51
F	Stavebnictví	11001 Nefin. podniky veřejné	100,00	100,00	x	x	x	x	x	x	x	x	x	x
		11102 Nefin. pod. soukr. národní	100,00	100,00	35,70	34,27	12,71	10,81	6,00	5,94	16,99	17,52	61,32	62,82
		11003 Nefin. pod. soukr. pod zahraniční kontrolou	100,00	100,00	33,79	30,41	16,29	13,26	3,59	6,20	13,92	10,95	64,84	67,58
	Celkem	11001 Nefin. podniky veřejné	100,00	100,00	64,05	63,17	34,14	31,74	4,52	6,80	25,39	24,64	35,51	36,66
		11102 Nefin. pod. soukr. národní	100,00	100,00	52,00	49,85	28,63	24,74	4,93	4,74	18,44	20,37	47,19	47,82
		11003 Nefin. pod. soukr. pod zahraniční kontrolou	100,00	100,00	45,31	47,20	25,05	22,93	5,59	6,72	14,67	17,55	52,46	50,88

Pramen: propočty MPO z údajů ČSÚ a MPO

Tab. č. 15B (pokračování) Struktura pasiv v % - podle institucionálních sektorů

Okeč	Název	Institucionální sektory	Rezervy		Dlouhodobé závazky		Dluhopisy + směňky		Ostatní dlouhodobé závazky		Krátkodobé závazky		Bankovní úvěry	
			1.-4.Q. 05	1.-4.Q. 06	1.-4.Q. 05	1.-4.Q. 06	1.-4.Q. 05	1.-4.Q. 06	1.-4.Q. 05	1.-4.Q. 06	1.-4.Q. 05	1.-4.Q. 06	1.-4.Q. 05	1.-4.Q. 06
C	Těžba nerostných surovin	11001 Nefin. podniky veřejné	18,86	16,04	1,01	2,50	0,00	0,00	1,01	2,50	5,12	6,90	0,96	0,79
		11102 Nefin. pod. soukr. národní	15,47	13,39	1,63	3,91	0,00	0,00	1,63	3,91	11,46	8,40	9,09	24,55
		11003 Nefin. pod. soukr. pod zahraniční kontrolou	6,12	6,12	4,91	3,22	0,00	0,00	4,91	3,22	0,53	4,53	16,64	10,64
D	Zpracovatelský průmysl	11001 Nefin. podniky veřejné	2,81	3,38	2,11	64,58	0,00	0,00	2,11	64,58	70,63	12,57	0,61	1,30
		11102 Nefin. pod. soukr. národní	2,54	2,36	4,22	5,36	0,38	0,25	3,84	5,11	25,27	25,44	17,15	16,92
		11003 Nefin. pod. soukr. pod zahraniční kontrolou	3,26	3,28	6,34	6,24	0,77	0,70	5,57	5,53	24,92	23,22	15,53	15,99
E	Výroba a rozvod elekt., plynu a vody	11001 Nefin. podniky veřejné	10,46	9,89	11,75	14,38	7,01	8,78	4,73	5,60	6,75	7,44	4,69	2,89
		11102 Nefin. pod. soukr. národní	1,51	1,37	6,25	7,60	0,00	0,00	6,25	7,60	16,67	14,13	4,46	2,75
		11003 Nefin. pod. soukr. pod zahraniční kontrolou	3,11	5,86	13,39	10,23	1,88	1,35	11,51	8,88	23,78	22,84	4,25	2,90
	Průmysl celkem	11001 Nefin. podniky veřejné	10,68	10,04	10,64	15,56	6,26	7,85	4,38	7,71	9,35	7,61	4,27	2,69
		11102 Nefin. pod. soukr. národní	3,74	3,49	4,45	5,72	0,24	0,16	4,21	5,56	21,52	20,57	13,01	14,42
		11003 Nefin. pod. soukr. pod zahraniční kontrolou	3,25	3,71	7,26	6,88	0,91	0,81	6,35	6,07	24,67	23,09	14,05	13,84
F	Stavebnictví	11001 Nefin. podniky veřejné	x	x	x	x	x	x	x	x	x	x	x	x
		11102 Nefin. pod. soukr. národní	4,49	5,18	3,96	3,94	0,55	0,43	3,41	3,50	46,66	47,70	6,21	6,00
		11003 Nefin. pod. soukr. pod zahraniční kontrolou	4,83	7,24	3,79	3,68	0,00	0,00	3,79	3,68	53,89	54,90	2,33	1,76
	Celkem	11001 Nefin. podniky veřejné	10,44	9,95	10,89	15,55	6,39	7,97	4,50	7,58	9,80	8,33	4,38	2,83
		11102 Nefin. pod. soukr. národní	3,55	3,44	4,12	5,32	0,27	0,19	3,85	5,13	25,94	24,79	13,60	14,27
		11003 Nefin. pod. soukr. pod zahraniční kontrolou	2,98	3,33	6,79	7,05	0,72	0,63	6,07	6,42	26,36	24,78	16,33	15,72

Pramen: propočty MPO z údajů ČSÚ a MPO

Tab. č. 15B (pokračování) Struktura pasiv v % - podle institucionálních sektorů

Okeč	Název	Institucionální sektory	Dlouhodobé bankovní úvěry		Běžné bankovní úvěry a výpomoci		Ostatní pasiva		Závazky po lhůtě splatnosti		Závazky k podnikům s rozhodujícím vlivem		Úplatné zdroje	
			1.-4.Q. 05	1.-4.Q. 06	1.-4.Q. 05	1.-4.Q. 06	1.-4.Q. 05	1.-4.Q. 06	1.-4.Q. 05	1.-4.Q. 06	1.-4.Q. 05	1.-4.Q. 06	1.-4.Q. 05	1.-4.Q. 06
C	Těžba nerostných surovin	11001 Nefin. podniky veřejné	0,96	0,70	0,00	0,09	0,00	0,06	0,04	0,01	0,00	0,00	75,01	74,50
		11102 Nefin. pod. soukr. národní	1,23	3,04	7,87	21,51	0,05	0,04	0,06	0,06	0,20	0,13	71,39	74,26
		11003 Nefin. pod. soukr. pod zahraniční kontrolou	7,91	5,68	8,72	4,96	0,86	0,48	0,08	0,17	0,00	0,00	87,58	85,66
D	Zpracovatelský průmysl	11001 Nefin. podniky veřejné	0,37	0,66	0,24	0,64	0,37	0,53	1,06	1,30	0,04	61,53	24,09	18,95
		11102 Nefin. pod. soukr. národní	10,42	10,45	6,73	6,48	0,54	1,17	4,16	4,38	2,51	3,07	67,80	65,92
		11003 Nefin. pod. soukr. pod zahraniční kontrolou	6,70	7,84	8,83	8,15	2,47	2,05	2,40	2,40	9,39	9,97	63,79	65,92
E	Výroba a rozvod elekt., plynu a vody	11001 Nefin. podniky veřejné	2,28	1,72	2,41	1,17	0,34	0,07	0,01	0,02	0,05	0,01	77,72	76,99
		11102 Nefin. pod. soukr. národní	2,41	1,38	2,05	1,37	0,35	5,26	0,29	0,39	1,68	2,41	75,22	71,63
		11003 Nefin. pod. soukr. pod zahraniční kontrolou	1,75	0,77	2,49	2,13	0,13	0,11	0,45	0,27	2,09	3,59	61,46	62,3
	Průmysl celkem	11001 Nefin. podniky veřejné	2,11	1,61	2,16	1,07	0,32	0,09	0,06	0,07	0,04	2,42	75,27	74,55
		11102 Nefin. pod. soukr. národní	7,34	7,32	5,67	7,10	0,44	2,02	2,71	2,87	2,04	2,54	70,10	68,35
		11003 Nefin. pod. soukr. pod zahraniční kontrolou	6,05	6,68	8,00	7,16	2,15	1,72	2,14	2,05	8,40	8,90	63,57	65,41
F	Stavebnictví	11001 Nefin. podniky veřejné	x	x	x	x	x	x	x	x	x	x	x	x
		11102 Nefin. pod. soukr. národní	3,69	4,54	2,51	1,46	2,98	2,91	5,95	7,46	0,68	0,63	42,46	40,70
		11003 Nefin. pod. soukr. pod zahraniční kontrolou	1,14	0,91	1,19	0,85	1,37	2,01	4,39	6,62	2,73	1,84	36,12	32,17
	Celkem	11001 Nefin. podniky veřejné	2,04	1,58	2,34	1,25	0,44	0,17	0,08	0,10	0,23	2,53	74,83	73,98
		11102 Nefin. pod. soukr. národní	7,81	7,84	5,78	6,43	0,81	2,33	3,18	3,50	1,81	2,18	65,86	64,31
		11003 Nefin. pod. soukr. pod zahraniční kontrolou	7,19	7,09	9,14	8,63	2,23	1,91	2,38	2,42	8,96	9,47	62,36	63,55

Pramen: propočty MPO z údajů ČSÚ a MPO

Tab. č. 16 Výkaz zisku a ztráty v mil. Kč

Okeč	Název	Tržby za prodej zboží			Náklady na prodané zboží			Obchodní marže			Výkony		
		1.-4.Q. 05	1.-4.Q. 06	zm. v %	1.-4.Q. 05	1.-4.Q. 06	zm. v %	1.-4.Q. 05	1.-4.Q. 06	zm. v %	1.-4.Q. 05	1.-4.Q. 06	zm. v %
CA	Těžba uhlí, lignitu, rašeliny	10 801	7 034	-34,9	10 082	6 317	-37,3	719	717	-0,2	49 760	60 988	22,6
CB	Těžba ostatních nerostných surovin	279	287	2,7	230	240	4,3	49	47	-4,8	8 414	9 462	12,5
<b>C</b>	<b>Těžba nerostných surovin</b>	<b>11 080</b>	<b>7 321</b>	<b>-33,9</b>	<b>10 312</b>	<b>6 557</b>	<b>-36,4</b>	<b>767</b>	<b>764</b>	<b>-0,5</b>	<b>58 174</b>	<b>70 450</b>	<b>21,1</b>
DA	Výroba potravin. výr. a nápojů, tabák. výrobků	51 012	59 782	17,2	40 620	47 961	18,1	10 392	11 820	13,7	216 660	211 262	-2,5
17	Výroba textilií a textilních výrobků	3 595	2 463	-31,5	3 407	2 271	-33,4	188	192	2,2	38 123	37 383	-1,9
18	Výroba oděvů, zpracování a barvení kožešin	1 209	1 224	1,2	743	695	-6,5	466	528	13,4	6 863	6 217	-9,4
DB	Výroba textilií, textil. a oděv. výrobků	4 804	3 686	-23,3	4 150	2 966	-28,5	653	720	10,2	44 986	43 600	-3,1
DC	Výroba usní a výrobků z usní	135	137	1,9	111	111	0,1	24	26	10,2	2 584	2 819	9,1
DD	Zpracování dřeva, výr. dřev. výr. kr. nábytku	5 409	6 059	12,0	4 763	5 281	10,9	646	778	20,5	30 674	33 236	8,4
21	Výroba vlákniny, papíru a výrobků z papíru	5 604	1 718	-69,3	4 284	1 479	-65,5	1 320	239	-81,9	41 453	41 651	0,5
22	Vydavatelství, tisk a rozmn. nahr. nosičů	843	909	7,9	670	653	-2,5	173	256	47,9	30 011	31 698	5,6
DE	Výroba vlákniny, papíru a výr. z papíru	6 446	2 627	-59,2	4 954	2 132	-57,0	1 493	495	-66,8	71 464	73 349	2,6
DF	Výroba koksu, jaderných paliv, raf. zprac. ropy	26 041	23 602	-9,4	25 896	23 530	-9,1	145	72	-50,6	82 992	90 583	9,1
DG	Výroba chem. látek, příprav., léčiv a chem. vlákn.	8 125	9 063	11,5	6 962	8 049	15,6	1 164	1 014	-12,9	124 303	130 392	4,9
DH	Výroba pryžových a plastových výrobků	15 026	16 443	9,4	13 202	14 776	11,9	1 824	1 668	-8,6	124 380	133 386	7,2
DI	Výroba ostatních nekovových miner. výr.	10 530	9 991	-5,1	8 341	7 721	-7,4	2 188	2 270	3,7	103 729	108 473	4,6
27	Výroba základních kovů a hutních výrobků	11 375	12 037	5,8	10 537	10 964	4,1	838	1 073	27,9	194 326	195 533	0,6
28	Výroba kovových konstrukcí a kovoděl. výr.	6 194	6 935	12,0	5 142	5 601	8,9	1 052	1 335	26,8	113 925	122 812	7,8
DJ	Výroba zákl. kovů, hutních a kovoděl. výr.	17 570	18 972	8,0	15 679	16 565	5,6	1 891	2 407	27,3	308 251	318 345	3,3
DK	Výroba a opravy strojů j.n.	12 570	10 805	-14,0	10 969	8 949	-18,4	1 601	1 856	15,9	171 610	199 759	16,4
30	Výroba kanc. strojů a počítačů	296	84	-71,5	270	77	-71,5	26	7	-71,5	100 303	117 171	16,8
31	Výroba elektrických strojů a zařízení j.n.	6 247	8 090	29,5	5 235	6 784	29,6	1 012	1 306	29,1	125 857	148 788	18,2
32	Výroba rádiových, televizních a spoj. zař. a přístř.	11 067	10 919	-1,3	9 114	8 098	-11,1	1 953	2 820	44,4	67 701	83 660	23,6
33	Výroba zdrav. přesných, optic. a časoměr. přístř.	1 351	1 585	17,3	899	1 103	22,7	452	482	6,6	25 674	30 214	17,7
DL	Výroba elek. a optických přístrojů a zař.	18 962	20 678	9,1	15 519	16 063	3,5	3 443	4 615	34,0	319 535	379 832	18,9
34	Výroba motorových vozidel, přívěsů a návěsů	19 625	19 149	-2,4	12 786	12 457	-2,6	6 840	6 692	-2,2	413 618	482 248	16,6
35	Výroba ost. dopravních zařízení	4 284	914	-78,7	4 152	851	-79,5	133	62	-52,9	26 647	30 846	15,8
DM	Výroba dopravních prostředků a zař.	23 910	20 063	-16,1	16 938	13 309	-21,4	6 972	6 754	-3,1	440 265	513 095	16,5
36	„Výroba nábytku; zprac. průmysl j.n.“	3 348	4 473	33,6	2 610	3 570	36,8	738	903	22,4	54 237	55 364	2,1
37	Recyklace druhotných surovin	598	1 071	79,0	562	1 014	80,5	37	57	56,7	5 536	7 466	34,9
DN	Zpracovatelský průmysl jinde neuved.	3 947	5 545	40,5	3 172	4 584	44,5	775	960	24,0	59 772	62 830	5,1
<b>D</b>	<b>Zpracovatelský průmysl</b>	<b>204 486</b>	<b>207 453</b>	<b>1,5</b>	<b>171 275</b>	<b>171 997</b>	<b>0,4</b>	<b>33 211</b>	<b>35 456</b>	<b>6,8</b>	<b>2 101 203</b>	<b>2 300 962</b>	<b>9,5</b>
40	Výroba a rozvod elektřiny, plynu a tep. energie	66 198	1 085	-98,4	60 335	967	-98,4	5 863	119	-98,0	318 308	419 022	31,6
41	Shromažďování, úprava a rozvod vody	120	193	61,5	107	173	62,1	13	20	56,2	25 579	26 890	5,1
<b>E</b>	<b>Výroba a rozvod elekt., plynu a vody</b>	<b>66 318</b>	<b>1 279</b>	<b>-98,1</b>	<b>60 441</b>	<b>1 140</b>	<b>-98,1</b>	<b>5 876</b>	<b>139</b>	<b>-97,6</b>	<b>343 887</b>	<b>445 912</b>	<b>29,7</b>
	<b>Průmysl celkem</b>	<b>281 884</b>	<b>216 053</b>	<b>-23,4</b>	<b>242 029</b>	<b>179 694</b>	<b>-25,8</b>	<b>39 854</b>	<b>36 359</b>	<b>-8,8</b>	<b>2 503 264</b>	<b>2 817 324</b>	<b>12,5</b>
F	Stavebnictví	5 685	5 927	4,3	5 170	5 198	0,5	515	729	41,6	244 429	279 023	14,2
G	Obchod, opravy mot. vozidel	825 667	862 418	4,5	714 175	736 790	3,2	111 491	125 628	12,7	73 959	71 850	-2,9
H	Ubytování a stravování	2 163	2 151	-0,5	1 485	1 457	-1,9	678	695	2,4	19 009	19 191	1,0
K	Činnosti v obl. nemov. a pronájmu, podn. čin.	8 570	10 045	17,2	7 793	7 534	-3,3	776	2 511	223,5	77 482	87 361	12,8
	<b>Celkem</b>	<b>1 123 968</b>	<b>1 096 594</b>	<b>-2,4</b>	<b>970 653</b>	<b>930 673</b>	<b>-4,1</b>	<b>153 315</b>	<b>165 921</b>	<b>8,2</b>	<b>2 918 143</b>	<b>3 274 749</b>	<b>12,2</b>

Pramen: propočty MPO z údajů ČSÚ a MPO

Tab. č. 16 (pokračování) Výkaz zisku a ztráty v mil. Kč

Okeč	Název	Tržby za prodej výrobků a služeb			Změna stavu zásob vl. výroby			Aktivace			Výkonová spotřeba		
		1.-4.Q. 05	1.-4.Q. 06	zm. v %	1.-4.Q. 05	1.-4.Q. 06	zm. v %	1.-4.Q. 05	1.-4.Q. 06	zm. v %	1.-4.Q. 05	1.-4.Q. 06	zm. v %
CA	Těžba uhlí, lignitu, rašeliny	48 526	59 956	23,6	397	34	-91,5	837	998	19,3	22 679	27 431	21,0
CB	Těžba ostatních nerostných surovin	7 834	8 998	14,9	49	-46	-194,3	532	510	-4,2	5 263	5 784	9,9
<b>C</b>	<b>Těžba nerostných surovin</b>	<b>56 359</b>	<b>68 954</b>	<b>22,3</b>	<b>446</b>	<b>-12</b>	<b>-102,7</b>	<b>1 369</b>	<b>1 508</b>	<b>10,2</b>	<b>27 942</b>	<b>33 216</b>	<b>18,9</b>
DA	Výroba potravin. výr. a nápojů, tabák. výrobků	210 994	205 825	-2,4	1 981	1 652	-16,6	3 685	3 785	2,7	169 344	166 166	-1,9
17	Výroba textilií a textilních výrobků	37 860	37 195	-1,8	-28	-67	136,7	290	255	-12,2	26 916	27 278	1,3
18	Výroba oděvů, zpracování a barvení kožešin	6 482	5 907	-8,9	-111	-68	-38,3	492	378	-23,1	4 664	4 159	-10,8
DB	Výroba textilií, textil. a oděv. výrobků	44 343	43 102	-2,8	-139	-135	-2,7	782	633	-19,1	31 579	31 437	-0,5
DC	Výroba usní a výrobků z usní	2 592	2 817	8,7	-35	-26	-24,1	27	28	3,9	1 609	1 721	7,0
DD	Zpracování dřeva, výr. dřev. výr. kr. nábytku	29 918	32 362	8,2	481	392	-18,5	275	482	75,2	23 919	26 499	10,8
21	Výroba vlákniny, papíru a výrobků z papíru	41 895	41 323	-1,4	-628	206	-132,7	186	122	-34,3	32 072	31 531	-1,7
22	Vydavatelství, tisk a rozmn. nahr. nosičů	29 816	31 426	5,4	115	242	110,9	80	31	-61,9	20 589	22 704	10,3
DE	Výroba vlákniny, papíru a výr. z papíru	71 712	72 749	1,4	-514	448	-187,1	266	153	-42,6	52 661	54 235	3,0
DF	Výroba koksu, jaderných paliv, raf. zprac. ropy	81 911	91 043	11,1	893	-686	-176,8	188	226	20,6	77 566	86 092	11,0
DG	Výroba chem. látek, příprav., léčiv a chem. vlákn.	122 259	128 619	5,2	1 353	1 361	0,6	690	412	-40,2	93 075	97 822	5,1
DH	Výroba pryžových a plastových výrobků	121 295	130 628	7,7	498	712	42,9	2 587	2 047	-20,9	95 362	103 452	8,5
DI	Výroba ostatních nekovových miner. výr.	101 336	105 994	4,6	659	547	-17,1	1 734	1 933	11,5	64 680	69 488	7,4
27	Výroba základních kovů a hutních výrobků	185 873	192 248	3,4	4 358	-1 164	-126,7	4 096	4 449	8,6	155 077	152 484	-1,7
28	Výroba kovových konstrukcí a kovoděl. výr.	112 290	120 488	7,3	596	1 210	102,9	1 038	1 114	7,3	84 028	90 590	7,8
DJ	Výroba zákl. kovů, hutních a kovoděl. výr.	298 163	312 735	4,9	4 954	47	-99,1	5 134	5 563	8,4	239 105	243 074	1,7
DK	Výroba a opravy strojů j.n.	164 342	189 571	15,4	2 281	3 906	71,2	4 987	6 282	26,0	127 081	149 129	17,3
30	Výroba kanc. strojů a počítačů	94 320	112 233	19,0	5 977	4 934	-17,5	6	4	-35,5	98 763	114 435	15,9
31	Výroba elektrických strojů a zařízení j.n.	122 008	142 964	17,2	969	2 678	176,5	2 880	3 145	9,2	92 950	113 428	22,0
32	Výroba rádiových, televizních a spoj. zař. a přístř.	66 925	82 249	22,9	520	1 143	119,8	256	267	4,5	58 608	71 218	21,5
33	Výroba zdrav. přesných, optic. a časoměr. přístř.	25 047	29 158	16,4	153	492	222,0	474	563	18,7	17 198	20 655	20,1
DL	Výroba elek. a optických přístrojů a zař.	308 300	366 605	18,9	7 619	9 247	21,4	3 615	3 979	10,1	267 519	319 736	19,5
34	Výroba motorových vozidel, přívěsů a návěsů	408 051	475 980	16,6	1 880	2 473	31,6	3 687	3 795	2,9	340 643	394 365	15,8
35	Výroba ost. dopravních zařízení	23 443	29 119	24,2	2 495	753	-69,8	709	974	37,5	19 743	23 239	17,7
DM	Výroba dopravních prostředků a zař.	431 494	505 099	17,1	4 375	3 227	-26,2	4 396	4 769	8,5	360 386	417 604	15,9
36	Výroba nábytku; zprac. průmysl j.n.	52 984	54 061	2,0	146	200	37,5	1 107	1 102	-0,4	39 739	40 226	1,2
37	Recyklace druhotných surovin	5 461	7 323	34,1	-12	36	-406,9	87	107	23,3	4 881	6 650	36,3
DN	Zpracovatelský průmysl jinde neuvad.	58 445	61 385	5,0	134	236	76,4	1 193	1 209	1,3	44 619	46 875	5,1
<b>D</b>	<b>Zpracovatelský průmysl</b>	<b>2 047 102</b>	<b>2 248 534</b>	<b>9,8</b>	<b>24 542</b>	<b>20 927</b>	<b>-14,7</b>	<b>29 559</b>	<b>31 500</b>	<b>6,6</b>	<b>1 648 506</b>	<b>1 813 329</b>	<b>10,0</b>
40	Výroba a rozvod elektřiny, plynu a tep. energie	317 361	413 592	30,3	-49	4 389	-9 102,5	996	1 041	4,6	218 388	311 787	42,8
41	Shromažďování, úprava a rozvod vody	25 376	26 711	5,3	14	19	40,9	189	160	-15,5	13 910	14 735	5,9
<b>E</b>	<b>Výroba a rozvod elekt., plynu a vody</b>	<b>342 737</b>	<b>440 303</b>	<b>28,5</b>	<b>-35</b>	<b>4 408</b>	<b>-12 670,6</b>	<b>1 185</b>	<b>1 201</b>	<b>1,4</b>	<b>232 298</b>	<b>326 522</b>	<b>40,6</b>
	<b>Průmysl celkem</b>	<b>2 446 198</b>	<b>2 757 791</b>	<b>12,7</b>	<b>24 952</b>	<b>25 324</b>	<b>1,5</b>	<b>32 114</b>	<b>34 210</b>	<b>6,5</b>	<b>1 908 747</b>	<b>2 173 067</b>	<b>13,8</b>
F	Stavebnictví	241 494	276 022	14,3	-311	-620	99,4	3 246	3 621	11,6	201 769	230 196	14,1
G	Obchod, opravy mot. vozidel	53 837	61 430	14,1	244	-977	-500,9	19 878	11 397	-42,7	105 506	112 433	6,6
H	Ubytování a stravování	18 995	19 166	0,9	-18	0	-99,7	31	25	-18,8	10 865	10 672	-1,8
K	Činnosti v obl. nemov. a pronájmu, podn. čin.	74 930	86 283	15,2	2 275	737	-67,6	277	341	23,3	44 721	49 236	10,1
	<b>Celkem</b>	<b>2 835 454</b>	<b>3 200 691</b>	<b>12,9</b>	<b>27 143</b>	<b>24 463</b>	<b>-9,9</b>	<b>55 546</b>	<b>49 595</b>	<b>-10,7</b>	<b>2 271 608</b>	<b>2 575 604</b>	<b>13,4</b>

Pramen: propočty MPO z údajů ČSÚ a MPO

Tab. č. 16 (pokračování) Výkaz zisku a ztráty v mil. Kč

Okeč	Název	Přidaná hodnota			Osobní náklady			Mzdy			Soc. a zdr. pojištění		
		1.-4.Q. 05	1.-4.Q. 06	zm. v %	1.-4.Q. 05	1.-4.Q. 06	zm. v %	1.-4.Q. 05	1.-4.Q. 06	zm. v %	1.-4.Q. 05	1.-4.Q. 06	zm. v %
CA	Těžba uhlí, lignitu, rašeliny	27 800	34 274	23,3	12 988	15 821	21,8	8 807	10 763	22,2	4 068	4 896	20,3
CB	Těžba ostatních nerostných surovin	3 200	3 724	16,4	1 209	1 325	9,6	864	939	8,7	329	371	12,6
<b>C</b>	<b>Těžba nerostných surovin</b>	<b>30 999</b>	<b>37 998</b>	<b>22,6</b>	<b>14 198</b>	<b>17 146</b>	<b>20,8</b>	<b>9 671</b>	<b>11 702</b>	<b>21,0</b>	<b>4 397</b>	<b>5 267</b>	<b>19,8</b>
DA	Výroba potravin. výr. a nápojů, tabák. výrobků	57 708	56 917	-1,4	24 498	24 549	0,2	17 450	17 685	1,3	6 512	6 510	0,0
17	Výroba textilií a textilních výrobků	11 395	10 297	-9,6	7 376	7 251	-1,7	5 286	5 209	-1,4	1 979	1 939	-2,0
18	Výroba oděvů, zpracování a barvení kožešin	2 665	2 586	-3,0	2 329	2 201	-5,5	1 690	1 582	-6,4	621	591	-4,8
DB	Výroba textilií, textil. a oděv. výrobků	14 060	12 883	-8,4	9 705	9 452	-2,6	6 976	6 792	-2,6	2 600	2 531	-2,7
DC	Výroba usní a výrobků z usní	999	1 124	12,5	957	1 035	8,2	690	752	9,0	254	272	6,8
DD	Zpracování dřeva, výr. dřev. výr. kr. nábytku	7 400	7 516	1,6	3 729	3 872	3,8	2 697	2 802	3,9	1 000	1 043	4,3
21	Výroba vlákniny, papíru a výrobků z papíru	10 700	10 359	-3,2	4 297	4 604	7,1	3 065	3 318	8,3	1 192	1 233	3,5
22	Vydavatelství, tisk a rozmn. nahr. nosičů	9 595	9 251	-3,6	5 290	5 768	9,0	3 736	4 065	8,8	1 422	1 583	11,3
DE	Výroba vlákniny, papíru a výr. z papíru	20 295	19 609	-3,4	9 587	10 372	8,2	6 801	7 383	8,6	2 614	2 816	7,8
DF	Výroba koksů, jaderných paliv, raf. zprac. ropy	5 571	4 562	-18,1	1 378	1 453	5,4	963	1 014	5,3	398	418	5,0
DG	Výroba chem. látek, příprav., léčiv a chem. vlákn.	32 991	33 584	3,7	11 885	12 158	2,3	8 429	8 619	2,3	3 201	3 296	3,0
DH	Výroba pryžových a plastových výrobků	30 842	31 602	2,5	14 849	16 028	7,9	10 607	11 386	7,3	4 133	4 535	9,7
DI	Výroba ostatních nekovových miner. výr.	41 238	41 256	0,0	17 882	18 258	2,1	12 742	13 072	2,6	4 906	4 912	0,1
27	Výroba základních kovů a hutních výrobků	40 087	44 122	10,1	17 831	18 561	4,1	12 586	12 403	-1,5	5 034	5 920	17,6
28	Výroba kovových konstrukcí a kovoděl. výr.	30 949	33 556	8,4	19 189	20 555	7,1	13 811	14 799	7,2	5 184	5 564	7,3
DJ	Výroba zákl. kovů, hutních a kovoděl. výr.	71 036	77 678	9,3	37 020	39 116	5,7	26 396	27 202	3,1	10 218	11 483	12,4
DK	Výroba a opravy strojů j.n.	46 130	52 486	13,8	31 288	34 197	9,3	22 495	24 373	8,3	8 435	9 464	12,2
30	Výroba kanc. strojů a počítačů	1 566	2 743	75,2	2 429	2 756	13,5	1 792	1 959	9,3	624	754	20,9
31	Výroba elektrických strojů a zařízení j.n.	33 918	36 666	8,1	20 997	23 183	10,4	15 179	16 658	9,7	5 615	6 274	11,7
32	Výroba rádiových, televizních a spoj. zař. a přístř.	11 046	15 262	38,2	6 906	8 009	16,0	4 996	5 748	15,1	1 847	2 201	19,2
33	Výroba zdrav. přesných, optíc. a časoměr. přístř.	8 928	10 041	12,5	5 122	5 958	16,3	3 685	4 288	16,4	1 411	1 627	15,3
DL	Výroba elek. a optických přístrojů a zař.	55 459	64 712	16,7	35 455	39 907	12,6	25 652	28 654	11,7	9 496	10 856	14,3
34	Výroba motorových vozidel, přívesů a návěsů	79 814	94 575	18,5	34 408	38 701	12,5	24 680	27 255	10,4	9 457	11 043	16,8
35	Výroba ost. dopravních zařízení	7 036	7 670	9,0	5 458	6 050	10,8	3 964	4 361	10,0	1 433	1 620	13,1
DM	Výroba dopravních prostředků a zař.	86 850	102 245	17,7	39 866	44 751	12,3	28 644	31 616	10,4	10 890	12 663	16,3
36	Výroba nábytku; zprac. průmysl j.n.	15 236	16 041	5,3	8 142	8 510	4,5	5 898	6 128	3,9	2 169	2 289	5,5
37	Recyklace druhotných surovin	692	874	26,3	445	466	4,8	318	331	3,8	122	130	6,1
DN	Zpracovatelský průmysl jinde neuved.	15 928	16 915	6,2	8 587	8 976	4,5	6 216	6 459	3,9	2 291	2 419	5,6
<b>D</b>	<b>Zpracovatelský průmysl</b>	<b>485 908</b>	<b>523 089</b>	<b>7,7</b>	<b>246 686</b>	<b>264 124</b>	<b>7,1</b>	<b>176 757</b>	<b>187 810</b>	<b>6,3</b>	<b>66 948</b>	<b>73 218</b>	<b>9,4</b>
40	Výroba a rozvod elektřiny, plynu a tep. energie	105 783	107 354	1,5	18 194	16 433	-9,7	11 803	10 972	-7,0	5 615	5 060	-9,9
41	Shromažďování, úprava a rozvod vody	11 682	12 176	4,2	6 149	6 355	3,4	4 344	4 529	4,3	1 725	1 737	0,7
<b>E</b>	<b>Výroba a rozvod elekt., plynu a vody</b>	<b>117 465</b>	<b>119 529</b>	<b>1,8</b>	<b>24 343</b>	<b>22 789</b>	<b>-6,4</b>	<b>16 147</b>	<b>15 501</b>	<b>-4,0</b>	<b>7 340</b>	<b>6 797</b>	<b>-7,4</b>
	<b>Průmysl celkem</b>	<b>634 372</b>	<b>680 617</b>	<b>7,3</b>	<b>285 226</b>	<b>304 059</b>	<b>6,6</b>	<b>202 575</b>	<b>215 013</b>	<b>6,1</b>	<b>78 685</b>	<b>85 282</b>	<b>8,4</b>
F	Stavebnictví	43 175	49 555	14,8	28 149	31 075	10,4	20 456	22 261	8,8	7 457	8 540	14,5
G	Obchod, opravy mot. vozidel	79 945	85 044	6,4	44 446	48 679	9,5	31 278	34 493	10,3	12 322	13 223	7,3
H	Ubytování a stravování	8 822	9 214	4,4	5 180	5 479	5,8	3 669	3 891	6,1	1 390	1 437	3,4
K	Činnosti v obl. nemov. a pronájmu, podn. čin.	33 537	40 637	21,2	22 704	25 825	13,7	15 625	17 980	15,1	6 540	7 213	10,3
	<b>Celkem</b>	<b>799 850</b>	<b>865 066</b>	<b>8,2</b>	<b>385 705</b>	<b>415 117</b>	<b>7,6</b>	<b>273 602</b>	<b>293 638</b>	<b>7,3</b>	<b>106 394</b>	<b>115 695</b>	<b>8,7</b>

Pramen: propočty MPO z údajů ČSÚ a MPO

Tab. č. 16 (pokračování) Výkaz zisku a ztráty v mil. Kč

Okeč	Název	Ostatní osobní náklady			Odpisy			Provozní hospodářský výsledek			Nákladové úroky		
		1.-4.Q. 05	1.-4.Q. 06	zm. v %	1.-4.Q. 05	1.-4.Q. 06	zm. v %	1.-4.Q. 05	1.-4.Q. 06	abs. zm.	1.-4.Q. 05	1.-4.Q. 06	zm. v %
CA	Těžba uhlí, lignitu, rašeliny	113	162	43,0	5 030	6 296	25,2	13 785	11 892	-1 893	146	314	114,1
CB	Těžba ostatních nerostných surovin	16	16	-2,3	701	705	0,5	636	1 432	795	56	50	-11,4
<b>C</b>	<b>Těžba nerostných surovin</b>	<b>129</b>	<b>177</b>	<b>37,4</b>	<b>5 731</b>	<b>7 001</b>	<b>22,2</b>	<b>14 422</b>	<b>13 324</b>	<b>-1 098</b>	<b>203</b>	<b>363</b>	<b>79,3</b>
DA	Výroba potravin. výr. a nápojů, tabák. výrobků	536	354	-33,9	9 477	10 020	5,7	20 651	20 295	-355	1 373	1 395	1,6
17	Výroba textilií a textilních výrobků	111	103	-7,6	2 752	2 511	-8,8	1 300	563	-737	420	436	3,9
18	Výroba oděvů, zpracování a barvení kožešin	18	27	52,0	203	184	-9,2	31	1 010	979	117	113	-3,4
DB	Výroba textilií, textil. a oděv. výrobků	129	130	0,5	2 955	2 695	-8,8	1 331	1 573	241	537	550	2,3
DC	Výroba usní a výrobků z usní	13	12	-6,4	75	81	7,9	36	9	-27	19	19	-1,4
DD	Zpracování dřeva, výr. dřev. výr. kr. nábytku	32	28	-12,8	1 277	1 317	3,1	1 973	2 117	144	278	310	11,8
21	Výroba vlákniny, papíru a výrobků z papíru	41	53	28,6	2 517	2 630	4,5	4 606	3 622	-984	369	340	-7,8
22	Vydavatelství, tisk a rozmn. nahr. nosičů	132	120	-8,9	1 440	1 520	5,6	2 590	1 902	-687	207	235	13,6
DE	Výroba vlákniny, papíru a výr. z papíru	173	173	0,0	3 957	4 150	4,9	7 195	5 524	-1 671	576	575	-0,1
DF	Výroba koksu, jaderných paliv, raf. zprac. ropy	17	20	18,6	1 718	1 614	-6,1	1 460	941	-519	41	58	41,5
DG	Výroba chem. látek, příprav., léčiv a chem. vlákn.	255	242	-5,3	7 647	7 538	-1,4	11 981	12 268	287	1 125	1 054	-6,3
DH	Výroba pryžových a plastových výrobků	109	107	-1,6	5 332	5 406	1,4	9 487	9 444	-43	790	879	11,2
DI	Výroba ostatních nekovových miner. výr.	235	273	16,4	7 441	7 043	-5,4	13 670	15 122	1 453	1 330	1 266	-4,8
27	Výroba základních kovů a hutních výrobků	211	238	12,8	5 185	5 410	4,3	15 744	21 188	5 445	722	764	5,8
28	Výroba kovových konstrukcí a kovoděl. výr.	194	192	-1,2	4 136	4 248	2,7	7 258	8 791	1 533	852	873	2,5
DJ	Výroba zákl. kovů, hutních a kovoděl. výr.	406	430	6,1	9 321	9 659	3,6	23 002	29 979	6 977	1 573	1 636	4,0
DK	Výroba a opravy strojů j.n.	358	361	0,7	6 831	7 381	8,0	7 102	11 639	4 536	1 337	1 492	11,6
30	Výroba kanc. strojů a počítačů	13	43	223,6	1 239	742	-40,1	-2 549	-3 415	-866	125	96	-23,1
31	Výroba elektrických strojů a zařízení j.n.	204	251	23,1	5 404	5 474	1,3	7 083	8 059	976	821	861	4,9
32	Výroba rádiových, televizních a spoj. zař. a přístř.	63	60	-5,7	3 160	3 493	10,6	2 101	5 531	3 431	550	425	-22,8
33	Výroba zdrav. přesných, optic. a časoměr. přístř.	26	44	65,2	1 394	1 476	5,9	2 665	2 851	186	177	242	36,9
DL	Výroba elek. a optických přístrojů a zař.	306	397	29,5	11 197	11 186	-0,1	9 299	13 026	3 727	1 673	1 625	-2,9
34	Výroba motorových vozidel, přívesů a návěsů	271	403	48,8	22 057	22 704	2,9	21 665	33 925	12 259	2 558	2 177	-14,9
35	Výroba ost. dopravních zařízení	61	69	11,6	1 125	1 156	2,8	671	185	-486	599	413	-31,0
DM	Výroba dopravních prostředků a zař.	332	471	41,9	23 182	23 860	2,9	22 336	34 109	11 773	3 157	2 591	-17,9
36	Výroba nábytku; zprac. průmysl j.n.	75	92	22,7	1 563	1 519	-2,8	5 101	6 339	1 239	353	333	-5,7
37	Recyklace druhotných surovin	5	6	37,5	99	98	-1,5	208	310	102	38	44	17,9
DN	Zpracovatelský průmysl jinde neuved.	80	98	23,5	1 662	1 616	-2,7	5 308	6 650	1 341	391	377	-3,4
<b>D</b>	<b>Zpracovatelský průmysl</b>	<b>2 981</b>	<b>3 096</b>	<b>3,9</b>	<b>92 071</b>	<b>93 564</b>	<b>1,6</b>	<b>134 831</b>	<b>162 696</b>	<b>27 865</b>	<b>14 200</b>	<b>13 828</b>	<b>-2,6</b>
40	Výroba a rozvod elektřiny, plynu a tep. energie	776	402	-48,2	30 768	33 684	9,5	50 915	59 722	8 807	5 186	2 517	-51,5
41	Shromažďování, úprava a rozvod vody	80	89	10,2	3 038	2 679	-11,8	2 606	3 240	634	154	200	29,9
<b>E</b>	<b>Výroba a rozvod elekt., plynu a vody</b>	<b>856</b>	<b>490</b>	<b>-42,7</b>	<b>33 806</b>	<b>36 363</b>	<b>7,6</b>	<b>53 521</b>	<b>62 962</b>	<b>9 441</b>	<b>5 340</b>	<b>2 717</b>	<b>-49,1</b>
	<b>Průmysl celkem</b>	<b>3 966</b>	<b>3 764</b>	<b>-5,1</b>	<b>131 609</b>	<b>136 928</b>	<b>4,0</b>	<b>202 774</b>	<b>238 982</b>	<b>36 208</b>	<b>19 743</b>	<b>16 908</b>	<b>-14,4</b>
F	Stavebnictví	236	275	16,2	3 493	3 921	12,2	11 684	15 130	3 446	669	641	-4,3
G	Obchod, opravy mot. vozidel	845	962	13,8	11 616	11 895	2,4	24 501	27 207	2 706	3 907	4 149	6,2
H	Ubytování a stravování	122	152	24,3	1 164	1 251	7,4	2 145	2 018	-127	746	683	-8,5
K	Činnosti v obl. nemov. a pronájmu, podn. čin.	539	632	17,3	4 523	5 789	28,0	6 224	8 251	2 027	747	729	-2,4
	<b>Celkem</b>	<b>5 709</b>	<b>5 785</b>	<b>1,3</b>	<b>152 405</b>	<b>159 783</b>	<b>4,8</b>	<b>247 328</b>	<b>291 588</b>	<b>44 260</b>	<b>25 812</b>	<b>23 110</b>	<b>-10,5</b>

Pramen: propočty MPO z údajů ČSÚ a MPO

Tab. č. 16 (pokračování) Výkaz zisku a ztráty v mil. Kč

Okeč	Název	Finanční výsledek hospodaření			HV před zdaněním			Daň			Výsledek hospodaření		
		1.-4.Q. 05	1.-4.Q. 06	abs. zm.	1.-4.Q. 05	1.-4.Q. 06	abs. zm.	1.-4.Q. 05	1.-4.Q. 06	zm. v %	1.-4.Q. 05	1.-4.Q. 06	abs. zm.
CA	Těžba uhlí, lignitu, rašeliny	2 789	1 575	-1 214	13 811	13 939	128	3 688	3 395	-8,0	10 123	10 545	422
CB	Těžba ostatních nerostných surovin	-43	-11	32	630	1 327	698	212	319	50,3	417	1 008	591
<b>C</b>	<b>Těžba nerostných surovin</b>	<b>2 746</b>	<b>1 564</b>	<b>-1 182</b>	<b>14 440</b>	<b>15 266</b>	<b>826</b>	<b>3 900</b>	<b>3 714</b>	<b>-4,8</b>	<b>10 540</b>	<b>11 553</b>	<b>1 013</b>
DA	Výroba potravin. vyr. a nápojů, tabák. výrobků	-1 590	-2 562	-971	19 667	17 980	-1 687	5 402	4 777	-11,6	14 265	13 203	-1 062
17	Výroba textilií a textilních výrobků	27	-162	-189	1 220	181	-1 038	670	468	-30,1	550	-287	-836
18	Výroba oděvů, zpracování a barvení kožešin	-82	-118	-35	-76	140	217	31	50	59,6	-107	91	198
DB	Výroba textilií, textil. a oděv. výrobků	-55	-280	-224	1 144	322	-822	701	518	-26,2	442	-196	-638
DC	Výroba usní a výrobků z usní	-39	-27	13	-18	-8	10	19	23	21,4	-37	-31	5
DD	Zpracování dřeva, vyr. dřev. vyr. kr. nábytku	-346	-315	30	1 582	2 021	438	466	542	16,3	1 117	1 479	362
21	Výroba vlákniny, papíru a výrobků z papíru	-14	-166	-153	3 804	3 364	-440	1 018	851	-16,5	2 785	2 513	-272
22	Vydavatelství, tisk a rozmn. nahr. nosičů	-244	-123	121	2 256	1 924	-332	632	553	-12,5	1 624	1 371	-253
DE	Výroba vlákniny, papíru a vyr. z papíru	-257	-289	-32	6 060	5 288	-772	1 650	1 404	-14,9	4 409	3 884	-525
DF	Výroba koksu, jaderných paliv, raf. zprac. ropy	-239	278	517	1 252	1 389	137	374	333	-10,9	878	1 056	178
DG	Výroba chem. látek, příprav., léčiv a chem. vlákn.	-818	-411	407	11 189	12 162	973	3 216	3 119	-3,0	7 973	9 042	1 069
DH	Výroba pryžových a plastových výrobků	-839	-566	272	8 835	7 653	-1 182	2 420	2 095	-13,4	6 416	5 558	-857
DI	Výroba ostatních nekovových miner. vyr.	-931	-1 091	-160	13 099	13 693	593	3 750	3 623	-3,4	9 350	10 069	720
27	Výroba základních kovů a hutních výrobků	1 958	149	-1 808	16 806	21 046	4 240	4 658	5 180	11,2	12 147	15 866	3 719
28	Výroba kovových konstrukcí a kovoděl. vyr.	-932	-937	-5	6 006	7 817	1 811	1 829	2 163	18,3	4 178	5 655	1 477
DJ	Výroba zákl. kovů, hutních a kovoděl. vyr.	1 026	-787	-1 813	22 812	28 864	6 051	6 487	7 343	13,2	16 325	21 521	5 196
DK	Výroba a opravy strojů j.n.	-1 106	-1 186	-80	6 514	10 515	4 001	2 581	2 994	16,0	3 933	7 521	3 588
30	Výroba kanc. strojů a počítačů	1 328	-70	-1 399	-109	-3 227	-3 118	229	295	29,0	-338	-3 522	-3 184
31	Výroba elektrických strojů a zařízení j.n.	-797	-602	196	6 773	7 471	698	2 036	1 952	-4,1	4 737	5 519	782
32	Výroba rádiových, televizních a spoj. zař. a přístř.	-964	-1 095	-131	682	4 583	3 901	1 090	1 203	10,3	-408	3 380	3 788
33	Výroba zdrav. přesných, optic. a časoměr. přístř.	-222	-3	219	2 419	2 838	419	671	707	5,3	1 748	2 131	383
DL	Výroba elek. a optických přístrojů a zař.	-655	-1 770	-1 115	9 765	11 665	1 900	4 026	4 157	3,2	5 739	7 508	1 769
34	Výroba motorových vozidel, přívesů a návěsů	-501	-366	136	19 535	32 860	13 325	6 583	8 523	29,5	12 952	24 337	11 385
35	Výroba ost. dopravních zařízení	-609	-157	453	101	-434	-536	437	477	9,1	-336	-911	-576
DM	Výroba dopravních prostředků a zař.	-1 111	-522	588	19 636	32 425	12 789	7 020	9 000	28,2	12 617	23 426	10 809
36	Výroba nábytku; zprac. průmysl j.n.	-285	-47	238	4 656	6 325	1 669	1 335	1 609	20,5	3 320	4 716	1 395
37	Recyklace druhotných surovin	-45	-66	-21	35	216	181	20	55	182,6	15	160	145
DN	Zpracovatelský průmysl jinde neuved.	-329	-113	217	4 691	6 540	1 850	1 355	1 664	22,8	3 336	4 876	1 540
<b>D</b>	<b>Zpracovatelský průmysl</b>	<b>-7 289</b>	<b>-9 643</b>	<b>-2 354</b>	<b>126 230</b>	<b>150 509</b>	<b>24 279</b>	<b>39 467</b>	<b>41 591</b>	<b>5,4</b>	<b>86 763</b>	<b>108 917</b>	<b>22 154</b>
40	Výroba a rozvod elektřiny, plynu a tep. energie	950	4 493	3 543	50 273	62 286	12 013	13 326	15 318	14,9	36 947	46 968	10 021
41	Shromažďování, úprava a rozvod vody	-52	-91	-39	2 368	2 759	390	616	662	7,5	1 753	2 097	344
<b>E</b>	<b>Výroba a rozvod elekt., plynu a vody</b>	<b>898</b>	<b>4 402</b>	<b>3 504</b>	<b>52 641</b>	<b>65 045</b>	<b>12 403</b>	<b>13 942</b>	<b>15 980</b>	<b>14,6</b>	<b>38 700</b>	<b>49 064</b>	<b>10 365</b>
	<b>Průmysl celkem</b>	<b>-3 645</b>	<b>-3 677</b>	<b>-31</b>	<b>193 311</b>	<b>230 820</b>	<b>37 508</b>	<b>57 309</b>	<b>61 285</b>	<b>6,9</b>	<b>136 003</b>	<b>169 534</b>	<b>33 531</b>
F	Stavebnictví	-110	101	211	11 265	14 479	3 215	3 124	3 750	20,0	8 140	10 729	2 589
G	Obchod, opravy mot. vozidel	-2 741	-2 561	180	18 437	24 934	6 497	6 146	7 074	15,1	12 291	17 860	5 569
H	Úbytování a stravování	-311	-473	-161	1 719	1 724	4	511	466	-9,0	1 208	1 258	50
K	Činnosti v obl. nemov. a pronájmu, podn. čin.	-526	-676	-150	6 092	7 859	1 767	1 824	2 063	13,1	4 267	5 795	1 528
	<b>Celkem</b>	<b>-7 334</b>	<b>-7 286</b>	<b>48</b>	<b>230 824</b>	<b>279 815</b>	<b>48 991</b>	<b>68 915</b>	<b>74 639</b>	<b>8,3</b>	<b>161 909</b>	<b>205 176</b>	<b>43 267</b>

Pramen: propočty MPO z údajů ČSÚ a MPO



Tab. č. 16 (pokračování) Výkaz zisku a ztráty v mil. Kč

Okeč	Název	Výnosy celkem			Náklady celkem			EBIT		
		1.-4.Q. 05	1.-4.Q. 06	zm. v %	1.-4.Q. 05	1.-4.Q. 06	zm. v %	1.-4.Q. 05	1.-4.Q. 06	zm. v %
CA	Těžba uhlí, lignitu, rašeliny	77 100	82 974	7,6	63 290	69 035	9,1	13 957	14 253	2,1
CB	Těžba ostatních nerostných surovin	8 973	10 168	13,3	8 343	8 841	6,0	686	1 377	100,7
<b>C</b>	<b>Těžba nerostných surovin</b>	<b>86 073</b>	<b>93 142</b>	<b>8,2</b>	<b>71 633</b>	<b>77 876</b>	<b>8,7</b>	<b>14 643</b>	<b>15 630</b>	<b>6,7</b>
DA	Výroba potravin. výr. a nápojů, tabák. výrobků	288 831	294 678	2,0	269 164	276 697	2,8	21 040	19 376	-7,9
17	Výroba textilií a textilních výrobků	47 490	46 740	-1,6	46 271	46 559	0,6	1 640	618	-62,3
18	Výroba oděvů, zpracování a barvení kožešin	8 887	8 452	-4,9	8 963	8 312	-7,3	41	254	517,7
DB	Výroba textilií, textil. a oděv. výrobků	56 377	55 192	-2,1	55 234	54 871	-0,7	1 681	872	-48,1
DC	Výroba usní a výrobků z usní	3 011	3 187	5,9	3 029	3 195	5,5	2	11	590,4
DD	Zpracování dřeva, výr. dřev. výr. kr. nábytku	39 449	42 498	7,7	37 867	40 477	6,9	1 860	2 331	25,3
21	Výroba vlákniny, papíru a výrobků z papíru	50 316	47 361	-5,9	46 512	43 998	-5,4	4 172	3 704	-11,2
22	Vydavatelství, tisk a rozmn. nahr. nosičů	32 395	34 592	6,8	30 139	32 668	8,4	2 463	2 159	-12,3
DE	Výroba vlákniny, papíru a výr. z papíru	82 710	81 953	-0,9	76 651	76 666	0,0	6 635	5 863	-11,6
DF	Výroba koksů, jaderných paliv, raf. zprac. ropy	111 125	118 545	6,7	109 873	117 155	6,6	1 293	1 447	11,9
DG	Výroba chem. látek, příprav., léčiv a chem. vlákn.	144 244	151 450	5,0	133 055	139 288	4,7	12 314	13 216	7,3
DH	Výroba pryžových a plastových výrobků	150 163	161 682	7,7	141 327	154 029	9,0	9 626	8 532	-11,4
DI	Výroba ostatních nekovových miner. výr.	124 214	132 998	7,1	111 115	119 305	7,4	14 429	14 959	3,7
27	Výroba základních kovů a hutních výrobků	225 615	230 278	2,1	208 810	209 232	0,2	17 527	21 810	24,4
28	Výroba kovových konstrukcí a kovoděl. výr.	130 426	140 585	7,8	124 420	132 767	6,7	6 858	8 690	26,7
DJ	Výroba zákl. kovů, hutních a kovoděl. výr.	356 042	370 863	4,2	333 230	341 999	2,6	24 385	30 500	25,1
DK	Výroba a opravy strojů j.n.	201 424	227 832	13,1	194 910	217 316	11,5	7 851	12 007	52,9
30	Výroba kanc. strojů a počítačů	107 921	125 779	16,5	108 030	129 006	19,4	16	-3 131	-19 521,1
31	Výroba elektrických strojů a zařízení j.n.	143 351	167 341	16,7	136 578	159 870	17,1	7 594	8 332	9,7
32	Výroba rádiových, televizních a spoj. zař. a přístř.	84 563	102 439	21,1	83 881	97 856	16,7	1 232	5 008	306,4
33	Výroba zdrav. přesných, optic. a časoměr. přístř.	31 651	37 373	18,1	29 232	34 535	18,1	2 596	3 081	18,7
DL	Výroba elek. a optických přístrojů a zař.	367 486	432 932	17,8	357 721	421 267	17,8	11 439	13 290	16,2
34	Výroba motorových vozidel, přívesů a návěsů	456 046	528 298	15,8	436 511	495 438	13,5	22 093	35 037	58,6
35	Výroba ost. dopravních zařízení	34 108	35 650	4,5	34 007	36 084	6,1	700	-21	-103,0
DM	Výroba dopravních prostředků a zař.	490 155	563 948	15,1	470 518	531 523	13,0	22 793	35 016	53,6
36	Výroba nábytku; zprac. průmysl j.n.	61 499	63 636	3,5	56 843	57 311	0,8	5 009	6 657	32,9
37	Recyklace druhotných surovin	6 348	8 767	38,1	6 313	8 551	35,5	73	260	258,1
DN	Zpracovatelský průmysl jinde neuvad.	67 847	72 403	6,7	63 156	65 863	4,3	5 081	6 917	36,1
<b>D</b>	<b>Zpracovatelský průmysl</b>	<b>2 483 078</b>	<b>2 710 159</b>	<b>9,1</b>	<b>2 356 848</b>	<b>2 559 651</b>	<b>8,6</b>	<b>140 430</b>	<b>164 336</b>	<b>17,0</b>
40	Výroba a rozvod elektřiny, plynu a tep. energie	424 279	481 120	13,4	374 006	418 835	12,0	55 459	64 803	16,8
41	Shromažďování, úprava a rozvod vody	27 586	28 466	3,2	25 218	25 707	1,9	2 522	2 959	17,3
<b>E</b>	<b>Výroba a rozvod elekt., plynu a vody</b>	<b>451 866</b>	<b>509 586</b>	<b>12,8</b>	<b>399 224</b>	<b>444 541</b>	<b>11,4</b>	<b>57 981</b>	<b>67 762</b>	<b>16,9</b>
	<b>Průmysl celkem</b>	<b>3 021 017</b>	<b>3 312 888</b>	<b>9,7</b>	<b>2 827 705</b>	<b>3 082 068</b>	<b>9,0</b>	<b>213 054</b>	<b>247 728</b>	<b>16,3</b>
F	Stavebnictví	261 431	298 591	14,2	250 167	284 112	13,6	11 934	15 120	26,7
G	Obchod, opravy mot. vozidel	940 506	996 566	6,0	922 069	971 632	5,4	22 344	29 083	30,2
H	Ubytování a stravování	24 547	22 903	-6,7	22 827	21 180	-7,2	2 465	2 407	-2,4
K	Činnosti v obl. nemov. a pronájmu, podn. čin.	92 544	103 818	12,2	86 453	95 960	11,0	6 839	8 587	25,6
	<b>Celkem</b>	<b>4 340 045</b>	<b>4 734 766</b>	<b>9,1</b>	<b>4 109 221</b>	<b>4 454 951</b>	<b>8,4</b>	<b>256 636</b>	<b>302 925</b>	<b>18,0</b>

Pramen: propočty MPO z údajů ČSÚ a MPO

Tab. č. 16A Výkaz zisku a ztráty v mil. Kč - podle kategorií tvorby hodnoty

Okeč	Název	Kategorie	Tržby za prodej zboží			Náklady na prodané zboží			Obchodní marže			Výkony		
			1.-4.Q. 05	1.-4.Q. 06	zm. v %	1.-4.Q. 05	1.-4.Q. 06	zm. v %	1.-4.Q. 05	1.-4.Q. 06	zm. v %	1.-4.Q. 05	1.-4.Q. 06	zm. v %
C	Těžba nerostných surovin	1. Tvoří hodnotu	10 791	7 165	-33,6	10 078	6 427	-36,2	714	737	3,3	49 312	65 092	32,0
		2. ROE > $r_f$ , ale netvoří hodnotu	76	101	33,9	64	85	32,9	11	16	39,6	5 814	2 828	-51,4
		3. Ziskové ROE > 0, ale < než $r_f$	41	x		33	x		9	x		960	x	
		4. Ztrátové ROE < 0 nebo VK < 0	171	53	-69,2	138	44	-68,3	34	9	-72,7	2 088	1 742	-16,6
D	Zpracovatelský průmysl	1. Tvoří hodnotu	123 315	126 624	2,7	100 010	101 735	1,7	23 305	24 889	6,8	1 305 315	1 526 540	16,9
		2. ROE > $r_f$ , ale netvoří hodnotu	30 951	45 932	48,4	27 178	40 502	49,0	3 773	5 430	43,9	320 893	330 659	3,0
		3. Ziskové ROE > 0, ale < než $r_f$	20 178	14 667	-27,3	17 903	12 572	-29,8	2 275	2 094	-7,9	170 656	170 220	-0,3
		4. Ztrátové ROE < 0 nebo VK < 0	30 043	20 231	-32,7	26 185	17 188	-34,4	3 858	3 043	-21,1	304 339	273 542	-10,1
E	Výroba a rozvod elekt., plynu a vody	1. Tvoří hodnotu	65 726	1 008	-98,5	59 889	881	-98,5	5 837	126	-97,8	258 583	323 180	25,0
		2. ROE > $r_f$ , ale netvoří hodnotu	557	139	-75,1	523	138	-73,7	34	1	-97,2	41 730	35 912	-13,9
		3. Ziskové ROE > 0, ale < než $r_f$	33	130	290,7	28	118	318,5	5	11	131,3	15 905	50 053	214,7
		4. Ztrátové ROE < 0 nebo VK < 0	1	2	92,9	1	2	117,3	0	0	17,8	27 670	36 767	32,9
	Průmysl celkem	1. Tvoří hodnotu	199 832	134 796	-32,5	169 977	109 043	-35,8	29 855	25 753	-13,7	1 613 209	1 914 813	18,7
		2. ROE > $r_f$ , ale netvoří hodnotu	31 584	46 172	46,2	27 765	40 725	46,7	3 818	5 447	42,6	368 438	369 399	0,3
		3. Ziskové ROE > 0, ale < než $r_f$	20 252	14 799	-26,9	17 964	12 692	-29,3	2 288	2 107	-7,9	187 521	221 061	17,9
		4. Ztrátové ROE < 0 nebo VK < 0	30 216	20 286	-32,9	26 323	17 234	-34,5	3 892	3 053	-21,6	334 097	312 051	-6,6
F	Stavebnictví	1. Tvoří hodnotu	3 146	3 732	18,6	2 847	3 303	16,0	300	429	43,3	175 111	216 762	23,8
		2. ROE > $r_f$ , ale netvoří hodnotu	1 714	1 635	-4,6	1 589	1 382	-13,0	125	253	102,0	44 960	39 008	-13,2
		3. Ziskové ROE > 0, ale < než $r_f$	301	379	25,8	285	359	26,0	16	19	21,6	4 659	8 017	72,1
		4. Ztrátové ROE < 0 nebo VK < 0	523	181	-65,5	450	154	-65,8	74	27	-63,6	19 699	15 236	-22,7
	Celkem	1. Tvoří hodnotu	688 633	662 877	-3,7	599 015	561 437	-6,3	89 618	101 439	13,2	1 874 037	2 236 393	19,3
		2. ROE > $r_f$ , ale netvoří hodnotu	158 804	197 022	24,1	140 750	174 983	24,3	18 055	22 039	22,1	445 087	441 311	-0,8
		3. Ziskové ROE > 0, ale < než $r_f$	98 829	43 378	-56,1	82 505	37 893	-54,1	16 324	5 485	-66,4	215 639	238 156	10,4
		4. Ztrátové ROE < 0 nebo VK < 0	177 702	193 318	8,8	148 383	156 359	5,4	29 318	36 958	26,1	383 380	358 889	-6,4

Pramen: propočty MPO z údajů ČSÚ a MPO

Tab. č. 16A (pokračování) Výkaz zisku a ztráty v mil. Kč - podle kategorií tvorby hodnoty

Okeč	Název	Kategorie	Tržby za prodej výrobků a služeb			Změna stavu zásob vl. výroby			Aktivace			Výkonová spotřeba		
			1.-4.Q. 05	1.-4.Q. 06	zm. v %	1.-4.Q. 05	1.-4.Q. 06	zm. v %	1.-4.Q. 05	1.-4.Q. 06	zm. v %	1.-4.Q. 05	1.-4.Q. 06	zm. v %
C	Těžba nerostných surovin	1. Tvoří hodnotu	47 807	64 020	33,9	473	-110	-123,2	1 031	1 182	14,6	21 900	29 119	33,0
		2. ROE > $r_f$ , ale netvoří hodnotu	5 632	2 831	-49,7	15	-25	-268,0	167	23	-86,4	3 232	1 647	-49,1
		3. Ziskové ROE > 0, ale < než $r_f$	939	x		-5	x		26	x		897	x	
		4. Ztrátové ROE < 0 nebo VK < 0	1 981	1 302	-34,3	-38	141	-472,6	145	299	105,7	1 913	1 959	2,4
D	Zpracovatelský průmysl	1. Tvoří hodnotu	1 275 881	1 495 741	17,2	11 738	12 271	4,5	17 696	18 529	4,7	1 012 707	1 202 301	18,7
		2. ROE > $r_f$ , ale netvoří hodnotu	310 621	321 347	3,5	5 201	4 153	-20,1	5 072	5 158	1,7	243 329	254 129	4,4
		3. Ziskové ROE > 0, ale < než $r_f$	166 604	165 593	-0,6	446	76	-83,0	3 606	4 551	26,2	129 253	131 077	1,4
		4. Ztrátové ROE < 0 nebo VK < 0	293 996	265 853	-9,6	7 157	4 427	-38,1	3 185	3 262	2,4	263 217	225 822	-14,2
E	Výroba a rozvod elekt., plynu a vody	1. Tvoří hodnotu	257 934	318 116	23,3	-212	4 147	-2 056,8	861	917	6,5	165 382	230 341	39,3
		2. ROE > $r_f$ , ale netvoří hodnotu	41 595	35 798	-13,9	6	52	766,4	128	62	-51,5	30 733	27 396	-10,9
		3. Ziskové ROE > 0, ale < než $r_f$	15 713	49 575	215,5	6	260	4 568,2	187	217	16,4	9 502	35 698	275,7
		4. Ztrátové ROE < 0 nebo VK < 0	27 495	36 813	33,9	165	-51	-130,8	9	5	-46,7	26 681	33 087	24,0
	Průmysl celkem	1. Tvoří hodnotu	1 581 621	1 877 877	18,7	11 999	16 308	35,9	19 588	20 628	5,3	1 199 990	1 461 761	21,8
		2. ROE > $r_f$ , ale netvoří hodnotu	357 849	359 976	0,6	5 222	4 180	-19,9	5 367	5 243	-2,3	277 294	283 172	2,1
		3. Ziskové ROE > 0, ale < než $r_f$	183 256	215 969	17,9	447	319	-28,7	3 818	4 773	25,0	139 652	167 266	19,8
		4. Ztrátové ROE < 0 nebo VK < 0	323 472	303 968	-6,0	7 285	4 517	-38,0	3 340	3 566	6,8	291 811	260 868	-10,6
F	Stavebnictví	1. Tvoří hodnotu	173 460	214 317	23,6	-532	-591	11,0	2 184	3 035	39,0	144 497	178 437	23,5
		2. ROE > $r_f$ , ale netvoří hodnotu	43 807	38 941	-11,1	335	-266	-179,4	818	334	-59,2	36 928	31 697	-14,2
		3. Ziskové ROE > 0, ale < než $r_f$	4 593	7 778	69,4	-1	117	-19 054,3	66	122	84,2	3 407	6 346	86,3
		4. Ztrátové ROE < 0 nebo VK < 0	19 634	14 986	-23,7	-113	120	-206,0	178	130	-26,9	16 936	13 716	-19,0
	Celkem	1. Tvoří hodnotu	1 829 263	2 187 056	19,6	13 233	15 823	19,6	31 541	33 513	6,3	1 422 572	1 741 053	22,4
		2. ROE > $r_f$ , ale netvoří hodnotu	423 065	430 766	1,8	6 171	3 813	-38,2	15 851	6 732	-57,5	343 994	340 311	-1,1
		3. Ziskové ROE > 0, ale < než $r_f$	210 589	232 580	10,4	643	450	-30,1	4 407	5 127	16,3	163 793	180 140	10,0
		4. Ztrátové ROE < 0 nebo VK < 0	372 537	350 288	-6,0	7 095	4 377	-38,3	3 747	4 223	12,7	341 249	314 101	-8,0

Pramen: propočty MPO z údajů ČSÚ a MPO

Tab. č. 16A (pokračování) Výkaz zisku a ztráty v mil. Kč - podle kategorií tvorby hodnoty

Okeč	Název	Kategorie	Přidaná hodnota			Osobní náklady			Mzdy			Soc. a zdr. pojištění		
			1.-4.Q. 05	1.-4.Q. 06	zm. v %	1.-4.Q. 05	1.-4.Q. 06	zm. v %	1.-4.Q. 05	1.-4.Q. 06	zm. v %	1.-4.Q. 05	1.-4.Q. 06	zm. v %
C	Těžba nerostných surovin	1. Tvoří hodnotu	28 125	36 710	30,5	11 422	15 020	31,5	7 754	10 199	31,5	3 589	4 670	30,1
		2. ROE > $r_f$ , ale netvoří hodnotu	2 594	1 198	-53,8	1 078	577	-46,5	754	410	-45,6	310	160	-48,2
		3. Ziskové ROE > 0, ale < než $r_f$	72	x		320	x		214	x		103	x	
		4. Ztrátové ROE < 0 nebo VK < 0	209	-207	-199,2	1 377	1 420	3,1	949	1 001	5,5	395	402	1,9
D	Zpracovatelský průmysl	1. Tvoří hodnotu	315 912	349 129	10,5	122 716	137 906	12,4	87 746	97 833	11,5	33 496	38 504	15,0
		2. ROE > $r_f$ , ale netvoří hodnotu	81 338	81 959	0,8	50 508	49 733	-1,5	36 368	35 379	-2,7	13 581	13 838	1,9
		3. Ziskové ROE > 0, ale < než $r_f$	43 678	41 237	-5,6	29 500	28 665	-2,8	20 980	20 533	-2,1	8 118	7 821	-3,7
		4. Ztrátové ROE < 0 nebo VK < 0	44 980	50 763	12,9	43 962	47 820	8,8	31 663	34 065	7,6	11 753	13 055	11,1
E	Výroba a rozvod elekt., plynu a vody	1. Tvoří hodnotu	99 037	92 966	-6,1	17 034	12 495	-26,6	10 998	8 440	-23,3	5 346	3 854	-27,9
		2. ROE > $r_f$ , ale netvoří hodnotu	11 031	8 518	-22,8	3 622	3 417	-5,7	2 539	2 422	-4,6	994	917	-7,8
		3. Ziskové ROE > 0, ale < než $r_f$	6 408	14 366	124,2	3 145	4 842	54,0	2 233	3 348	49,9	857	1 384	61,6
		4. Ztrátové ROE < 0 nebo VK < 0	989	3 680	272,1	541	2 034	276,1	376	1 291	243,4	143	643	349,1
	Průmysl celkem	1. Tvoří hodnotu	443 074	478 805	8,1	151 173	165 421	9,4	106 499	116 472	9,4	42 431	47 028	10,8
		2. ROE > $r_f$ , ale netvoří hodnotu	94 962	91 674	-3,5	55 208	53 727	-2,7	39 661	38 212	-3,7	14 885	14 915	0,2
		3. Ziskové ROE > 0, ale < než $r_f$	50 158	55 901	11,5	32 966	33 636	2,0	23 427	23 973	2,3	9 078	9 239	1,8
		4. Ztrátové ROE < 0 nebo VK < 0	46 178	54 236	17,5	45 880	51 274	11,8	32 987	36 356	10,2	12 291	14 100	14,7
F	Stavebnictví	1. Tvoří hodnotu	30 914	38 754	25,4	18 345	21 703	18,3	13 380	15 559	16,3	4 828	5 969	23,6
		2. ROE > $r_f$ , ale netvoří hodnotu	8 157	7 564	-7,3	6 017	5 834	-3,1	4 333	4 162	-4,0	1 623	1 614	-0,6
		3. Ziskové ROE > 0, ale < než $r_f$	1 268	1 690	33,3	1 046	1 281	22,5	754	920	22,0	287	346	20,8
		4. Ztrátové ROE < 0 nebo VK < 0	2 837	1 547	-45,5	2 741	2 258	-17,6	1 988	1 620	-18,5	719	611	-15,1
	Celkem	1. Tvoří hodnotu	541 083	596 779	10,3	202 594	227 035	12,1	143 138	160 418	12,1	56 310	63 577	12,9
		2. ROE > $r_f$ , ale netvoří hodnotu	119 148	123 039	3,3	71 865	73 708	2,6	51 555	52 165	1,2	19 411	20 637	6,3
		3. Ziskové ROE > 0, ale < než $r_f$	68 171	63 502	-6,8	44 556	39 601	-11,1	31 152	28 195	-9,5	12 738	10 880	-14,6
		4. Ztrátové ROE < 0 nebo VK < 0	71 449	81 746	14,4	66 691	74 773	12,1	47 757	52 859	10,7	17 935	20 602	14,9

Pramen: propočty MPO z údajů ČSÚ a MPO

Tab. č. 16A (pokračování) Výkaz zisku a ztráty v mil. Kč - podle kategorií tvorby hodnoty

Okeč	Název	Kategorie	Ostatní osobní náklady			Odpisy			Provozní hospodářský výsledek			Nákladové úroky		
			1.-4.Q. 05	1.-4.Q. 06	zm. v %	1.-4.Q. 05	1.-4.Q. 06	zm. v %	1.-4.Q. 05	1.-4.Q. 06	abs. zm.	1.-4.Q. 05	1.-4.Q. 06	zm. v %
C	Těžba nerostných surovin	1. Tvoří hodnotu	78	151	93,7	4 578	6 246	36,4	13 476	13 115	-361	80	322	303,7
		2. ROE > $r_f$ , ale netvoří hodnotu	14	6	-55,0	599	247	-58,7	1 482	391	-1 091	110	21	-80,9
		3. Ziskové ROE > 0, ale < než $r_f$	3	x		109	x		30	x		9	x	
		4. Ztrátové ROE < 0 nebo VK < 0	34	17	-48,7	446	396	-11,3	-566	-208	358	4	11	178,9
D	Zpracovatelský průmysl	1. Tvoří hodnotu	1 474	1 569	6,5	51 896	56 089	8,1	130 688	154 867	24 179	5 693	6 295	10,6
		2. ROE > $r_f$ , ale netvoří hodnotu	559	515	-7,7	14 588	14 259	-2,3	16 216	18 360	2 144	2 905	2 769	-4,7
		3. Ziskové ROE > 0, ale < než $r_f$	402	311	-22,7	9 905	9 209	-7,0	4 265	4 870	606	1 463	1 375	-6,0
		4. Ztrátové ROE < 0 nebo VK < 0	546	701	28,4	15 683	14 008	-10,7	-16 338	-15 482	855	4 139	3 388	-18,1
E	Výroba a rozvod elekt., plynu a vody	1. Tvoří hodnotu	691	201	-70,8	26 224	23 941	-8,7	49 590	58 157	8 567	4 833	2 342	-51,5
		2. ROE > $r_f$ , ale netvoří hodnotu	89	79	-11,1	3 686	2 029	-44,9	3 889	3 142	-747	471	268	-43,0
		3. Ziskové ROE > 0, ale < než $r_f$	55	110	99,2	2 918	8 818	202,2	769	2 068	1 299	27	60	123,4
		4. Ztrátové ROE < 0 nebo VK < 0	22	100	360,0	978	1 575	61,0	-727	-405	321	9	47	399,0
	Průmysl celkem	1. Tvoří hodnotu	2 243	1 922	-14,3	82 697	86 275	4,3	193 754	226 140	32 386	10 606	8 960	-15,5
		2. ROE > $r_f$ , ale netvoří hodnotu	661	601	-9,2	18 872	16 535	-12,4	21 588	21 893	306	3 486	3 059	-12,3
		3. Ziskové ROE > 0, ale < než $r_f$	461	424	-8,1	12 931	18 139	40,3	5 064	6 964	1 900	1 498	1 444	-3,6
		4. Ztrátové ROE < 0 nebo VK < 0	601	818	36,1	17 107	15 978	-6,6	-17 631	-16 096	1 535	4 152	3 446	-17,0
F	Stavebnictví	1. Tvoří hodnotu	137	176	27,9	2 434	2 926	20,2	10 397	14 355	3 958	343	396	15,3
		2. ROE > $r_f$ , ale netvoří hodnotu	61	58	-5,1	689	633	-8,1	1 404	1 334	-70	203	150	-26,2
		3. Ziskové ROE > 0, ale < než $r_f$	5	15	203,0	156	184	17,8	81	181	100	14	26	86,0
		4. Ztrátové ROE < 0 nebo VK < 0	33	27	-20,7	214	178	-16,9	-197	-739	-542	109	69	-36,7
	Celkem	1. Tvoří hodnotu	3 146	3 040	-3,4	90 558	95 481	5,4	232 810	273 701	40 891	13 062	11 225	-14,1
		2. ROE > $r_f$ , ale netvoří hodnotu	899	907	0,9	22 381	21 193	-5,3	27 188	28 666	1 478	4 329	4 383	1,2
		3. Ziskové ROE > 0, ale < než $r_f$	666	526	-21,0	16 297	19 527	19,8	7 740	7 818	77	2 012	1 854	-7,8
		4. Ztrátové ROE < 0 nebo VK < 0	998	1 312	31,5	23 169	23 582	1,8	-20 411	-18 677	1 733	6 410	5 648	-11,9

Pramen: propočty MPO z údajů ČSÚ a MPO

Tab. č. 16A (pokračování) Výkaz zisku a ztráty v mil. Kč - podle kategorií tvorby hodnoty

Okeč	Název	Kategorie	Finanční výsledek hospodaření			HV před zdaněním			Daň			Výsledek hospodaření		
			1.-4.Q. 05	1.-4.Q. 06	abs. zm.	1.-4.Q. 05	1.-4.Q. 06	abs. zm.	1.-4.Q. 05	1.-4.Q. 06	zm. v %	1.-4.Q. 05	1.-4.Q. 06	abs. zm.
C	Těžba nerostných surovin	1. Tvoří hodnotu	3 043	1 582	-1 460	14 328	15 142	814	3 725	3 634	-2,4	10 603	11 508	905
		2. ROE > r <sub>f</sub> , ale netvoří hodnotu	-299	-4	295	660	321	-339	172	77	-55,0	488	244	-244
		3. Ziskové ROE > 0, ale < než r <sub>f</sub>	-7	x		13	x		3	x		10	x	
		4. Ztrátové ROE < 0 nebo VK < 0	10	1	-8	-561	-208	353	0	0		-561	-208	353
D	Zpracovatelský průmysl	1. Tvoří hodnotu	2 144	-2 281	-4 426	135 041	155 269	20 228	35 111	37 265	6,1	99 930	118 004	18 074
		2. ROE > r <sub>f</sub> , ale netvoří hodnotu	-2 354	-2 011	344	13 739	14 432	693	3 572	3 464	-3,0	10 167	10 968	801
		3. Ziskové ROE > 0, ale < než r <sub>f</sub>	-1 778	-1 588	190	2 304	2 433	129	599	584	-2,5	1 705	1 849	144
		4. Ztrátové ROE < 0 nebo VK < 0	-5 301	-3 745	1 556	-24 855	-21 626	3 229	185	279	51,2	-25 040	-21 905	3 135
E	Výroba a rozvod elekt., plynu a vody	1. Tvoří hodnotu	1 341	4 828	3 487	49 542	61 378	11 837	12 881	14 731	14,4	36 661	46 648	9 987
		2. ROE > r <sub>f</sub> , ale netvoří hodnotu	-209	-374	-165	3 374	3 076	-298	877	738	-15,8	2 497	2 338	-159
		3. Ziskové ROE > 0, ale < než r <sub>f</sub>	1	421	421	703	1 839	1 136	183	441	141,5	520	1 398	877
		4. Ztrátové ROE < 0 nebo VK < 0	-235	-474	-239	-977	-1 249	-272	1	70	7 443,8	-978	-1 319	-340
	Průmysl celkem	1. Tvoří hodnotu	6 528	4 129	-2 400	198 911	231 789	32 879	51 717	55 629	7,6	147 194	176 160	28 966
		2. ROE > r <sub>f</sub> , ale netvoří hodnotu	-2 862	-2 388	474	17 773	17 829	56	4 621	4 279	-7,4	13 152	13 550	398
		3. Ziskové ROE > 0, ale < než r <sub>f</sub>	-1 785	-1 182	603	3 020	4 283	1 263	785	1 028	30,9	2 235	3 255	1 020
		4. Ztrátové ROE < 0 nebo VK < 0	-5 527	-4 218	1 309	-26 393	-23 082	3 311	186	349	88,1	-26 578	-23 431	3 148
F	Stavebnictví	1. Tvoří hodnotu	281	464	183	10 753	14 375	3 622	2 796	3 450	23,4	7 957	10 925	2 968
		2. ROE > r <sub>f</sub> , ale netvoří hodnotu	-281	-186	95	1 145	1 153	8	298	277	-7,0	848	877	29
		3. Ziskové ROE > 0, ale < než r <sub>f</sub>	-26	-50	-25	50	95	44	13	23	73,0	37	72	35
		4. Ztrátové ROE < 0 nebo VK < 0	-84	-127	-42	-684	-1 144	-460	18	1	-96,9	-702	-1 144	-443
	Celkem	1. Tvoří hodnotu	6 567	4 736	-1 831	237 769	280 763	42 994	61 820	67 383	9,0	175 949	213 380	37 431
		2. ROE > r <sub>f</sub> , ale netvoří hodnotu	-3 966	-3 463	503	21 928	23 183	1 255	5 701	5 564	-2,4	16 227	17 619	1 393
		3. Ziskové ROE > 0, ale < než r <sub>f</sub>	-2 316	-1 326	990	4 066	4 886	820	1 057	1 173	10,9	3 009	3 714	705
		4. Ztrátové ROE < 0 nebo VK < 0	-7 619	-7 215	404	-32 939	-29 017	3 922	336	519	54,3	-33 276	-29 536	3 739

Pramen: propočty MPO z údajů ČSÚ a MPO

Tab. č. 16A (pokračování) Výkaz zisku a ztráty v mil. Kč - podle kategorií tvorby hodnoty

Okeč	Název	Kategorie	Výnosy celkem			Náklady celkem			EBIT		
			1.-4.Q. 05	1.-4.Q. 06	zm. v %	1.-4.Q. 05	1.-4.Q. 06	zm. v %	1.-4.Q. 05	1.-4.Q. 06	zm. v %
C	Těžba nerostných surovin	1. Tvoří hodnotu	67 608	83 551	23,6	53 279	68 409	28,4	14 408	15 464	7,3
		2. ROE > $r_f$ , ale netvoří hodnotu	11 304	3 144	-72,2	10 644	2 822	-73,5	771	343	-55,5
		3. Ziskové ROE > 0, ale < než $r_f$	1 664	x		1 651	x		22	x	
		4. Ztrátové ROE < 0 nebo VK < 0	5 498	5 625	2,3	6 059	5 832	-3,7	-557	-197	-64,7
D	Zpracovatelský průmysl	1. Tvoří hodnotu	1 528 248	1 771 920	15,9	1 393 207	1 616 651	16,0	140 734	161 564	14,8
		2. ROE > $r_f$ , ale netvoří hodnotu	380 115	409 126	7,6	366 375	394 694	7,7	16 645	17 201	3,3
		3. Ziskové ROE > 0, ale < než $r_f$	214 041	200 750	-6,2	211 737	198 317	-6,3	3 767	3 808	1,1
		4. Ztrátové ROE < 0 nebo VK < 0	360 674	328 363	-9,0	385 529	349 988	-9,2	-20 716	-18 237	-12,0
E	Výroba a rozvod elekt., plynu a vody	1. Tvoří hodnotu	359 535	375 177	4,4	309 994	313 799	1,2	54 375	63 720	17,2
		2. ROE > $r_f$ , ale netvoří hodnotu	47 121	39 464	-16,2	43 747	36 388	-16,8	3 845	3 344	-13,0
		3. Ziskové ROE > 0, ale < než $r_f$	16 789	53 416	218,2	16 086	51 577	220,6	730	1 899	160,2
		4. Ztrátové ROE < 0 nebo VK < 0	28 420	41 529	46,1	29 397	42 778	45,5	-968	-1 202	24,2
	Průmysl celkem	1. Tvoří hodnotu	1 955 391	2 230 648	14,1	1 756 480	1 998 859	13,8	209 517	240 749	14,9
		2. ROE > $r_f$ , ale netvoří hodnotu	438 540	451 734	3,0	420 766	433 904	3,1	21 260	20 888	-1,7
		3. Ziskové ROE > 0, ale < než $r_f$	232 494	254 988	9,7	229 474	250 706	9,3	4 518	5 727	26,8
		4. Ztrátové ROE < 0 nebo VK < 0	394 592	375 517	-4,8	420 985	398 599	-5,3	-22 241	-19 636	-11,7
F	Stavebnictví	1. Tvoří hodnotu	185 941	230 742	24,1	175 188	216 367	23,5	11 096	14 771	33,1
		2. ROE > $r_f$ , ale netvoří hodnotu	48 704	42 715	-12,3	47 559	41 562	-12,6	1 348	1 303	-3,3
		3. Ziskové ROE > 0, ale < než $r_f$	5 195	8 902	71,3	5 145	8 807	71,2	65	121	87,1
		4. Ztrátové ROE < 0 nebo VK < 0	21 591	16 232	-24,8	22 275	17 376	-22,0	-575	-1 075	87,0
	Celkem	1. Tvoří hodnotu	2 738 196	3 137 065	14,6	2 500 427	2 856 303	14,2	250 831	291 988	16,4
		2. ROE > $r_f$ , ale netvoří hodnotu	652 202	686 156	5,2	630 273	662 972	5,2	26 257	27 566	5,0
		3. Ziskové ROE > 0, ale < než $r_f$	347 874	306 545	-11,9	343 808	301 659	-12,3	6 078	6 741	10,9
		4. Ztrátové ROE < 0 nebo VK < 0	601 774	605 001	0,5	634 713	634 018	-0,1	-26 529	-23 370	-11,9

Pramen: propočty MPO z údajů ČSÚ a MPO

Tab. č. 16B Výkaz zisku a ztráty v mil. Kč - podle institucionálních sektorů

Okeč	Název	Institucionální sektory	Tržby za prodej zboží			Náklady na prodané zboží			Obchodní marže			Výkony		
			1.-4.Q. 05	1.-4.Q. 06	zm. v %	1.-4.Q. 05	1.-4.Q. 06	zm. v %	1.-4.Q. 05	1.-4.Q. 06	zm. v %	1.-4.Q. 05	1.-4.Q. 06	zm. v %
C	Těžba nerostných surovin	11001 Nefin. podniky veřejné	32	35	9,8	26	29	9,8	6	6	9,7	8 901	9 976	12,1
		11102 Nefin. pod. soukr. národní	10 965	7 202	-34,3	10 214	6 457	-36,8	751	745	-0,8	46 115	56 961	23,5
		11003 Nefin. pod. soukr. pod zahraniční kontrolou	83	84	1,1	72	71	-1,1	11	13	15,3	3 159	3 513	11,2
D	Zpracovatelský průmysl	11001 Nefin. podniky veřejné	5 096	1 677	-67,1	4 871	1 535	-68,5	225	142	-36,8	11 284	10 998	-2,5
		11102 Nefin. pod. soukr. národní	83 871	78 665	-6,2	76 395	70 931	-7,2	7 476	7 735	3,5	702 214	731 866	4,2
		11003 Nefin. pod. soukr. pod zahraniční kontrolou	115 342	126 798	9,9	89 870	99 273	10,5	25 472	27 524	8,1	1 385 659	1 555 839	12,3
E	Výroba a rozvod elekt., plynu a vody	11001 Nefin. podniky veřejné	9	30	250,3	6	28	353,0	3	3	1,9	96 962	123 455	27,3
		11102 Nefin. pod. soukr. národní	745	611	-18,1	707	570	-19,3	38	40	4,3	136 922	116 082	-15,2
		11003 Nefin. pod. soukr. pod zahraniční kontrolou	65 564	638	-99,0	59 729	541	-99,1	5 836	96	-98,3	110 002	206 375	87,6
	Průmysl celkem	11001 Nefin. podniky veřejné	5 136	1 743	-66,1	4 903	1 592	-67,5	233	151	-35,2	117 147	144 429	23,3
		11102 Nefin. pod. soukr. národní	95 581	86 478	-9,5	87 315	77 958	-10,7	8 265	8 519	3,1	885 251	904 909	2,2
		11003 Nefin. pod. soukr. pod zahraniční kontrolou	180 989	127 519	-29,5	149 670	99 886	-33,3	31 319	27 633	-11,8	1 498 821	1 765 727	17,8
F	Stavebnictví	11001 Nefin. podniky veřejné	x	x		x	x		x	x		x	x	
		11102 Nefin. pod. soukr. národní	3 960	4 190	5,8	3 530	3 590	1,7	430	600	39,7	188 626	214 803	13,9
		11003 Nefin. pod. soukr. pod zahraniční kontrolou	1 492	1 629	9,2	1 416	1 504	6,2	75	125	65,5	53 823	62 336	15,8
	Celkem	11001 Nefin. podniky veřejné	6 119	2 976	-51,4	5 619	2 583	-54,0	500	393	-21,4	121 186	148 869	22,8
		11102 Nefin. pod. soukr. národní	415 394	405 825	-2,3	374 090	361 518	-3,4	41 304	44 308	7,3	1 126 042	1 177 497	4,6
		11003 Nefin. pod. soukr. pod zahraniční kontrolou	701 205	686 334	-2,1	590 060	565 438	-4,2	111 145	120 896	8,8	1 668 615	1 945 945	16,6

Pramen: propočty MPO z údajů ČSÚ a MPO



Tab. č. 16B (pokračování) Výkaz zisku a ztráty v mil. Kč - podle institucionálních sektorů

Okeč	Název	Institucionální sektory	Tržby za prodej výrobků a služeb			Změna stavu zásob vl. výroby			Aktivace			Výkonová spotřeba		
			1.-4.Q. 05	1.-4.Q. 06	zm. v %	1.-4.Q. 05	1.-4.Q. 06	zm. v %	1.-4.Q. 05	1.-4.Q. 06	zm. v %	1.-4.Q. 05	1.-4.Q. 06	zm. v %
C	Těžba nerostných surovin	11001 Nefin. podniky veřejné	8 736	9 675	10,8	-2	149	-8 577,6	167	152	-8,5	4 958	5 138	3,6
		11102 Nefin. pod. soukr. národní	44 499	55 748	25,3	419	-138	-132,9	1 196	1 351	13,0	21 216	26 099	23,0
		11003 Nefin. pod. soukr. pod zahraniční kontrolou	3 124	3 531	13,0	28	-22	-179,6	7	4	-37,0	1 768	1 979	11,9
D	Zpracovatelský průmysl	11001 Nefin. podniky veřejné	10 779	10 689	-0,8	108	-60	-155,2	398	368	-7,5	8 220	7 654	-6,9
		11102 Nefin. pod. soukr. národní	678 820	708 217	4,3	5 903	5 654	-4,2	17 491	17 995	2,9	541 651	567 399	4,8
		11003 Nefin. pod. soukr. pod zahraniční kontrolou	1 355 506	1 527 420	12,7	18 487	15 310	-17,2	11 667	13 110	12,4	1 097 259	1 236 747	12,7
E	Výroba a rozvod elekt., plynu a vody	11001 Nefin. podniky veřejné	96 744	123 083	27,2	0	201	-41 872,5	219	172	-21,4	41 915	56 759	35,4
		11102 Nefin. pod. soukr. národní	135 838	115 779	-14,8	226	127	-43,7	857	175	-79,5	105 694	92 940	-12,1
		11003 Nefin. pod. soukr. pod zahraniční kontrolou	110 154	201 441	82,9	-261	4 080	-1 664,1	109	854	683,3	84 690	176 823	108,8
	Průmysl celkem	11001 Nefin. podniky veřejné	116 258	143 446	23,4	105	290	174,4	784	693	-11,6	55 093	69 551	26,2
		11102 Nefin. pod. soukr. národní	859 158	879 744	2,4	6 549	5 643	-13,8	19 544	19 522	-0,1	668 561	686 438	2,7
		11003 Nefin. pod. soukr. pod zahraniční kontrolou	1 468 784	1 732 392	17,9	18 254	19 368	6,1	11 783	13 968	18,5	1 183 717	1 415 550	19,6
F	Stavebnictví	11001 Nefin. podniky veřejné	x	x		x	x		x	x		x	x	
		11102 Nefin. pod. soukr. národní	186 111	211 445	13,6	-373	202	-154,1	2 888	3 156	9,3	154 528	176 803	14,4
		11003 Nefin. pod. soukr. pod zahraniční kontrolou	53 525	62 554	16,9	-60	-684	1 035,7	358	465	29,9	45 564	51 873	13,8
	Celkem	11001 Nefin. podniky veřejné	120 128	148 021	23,2	254	154	-39,2	805	693	-13,8	58 295	73 188	25,5
		11102 Nefin. pod. soukr. národní	1 093 338	1 146 415	4,9	8 366	6 347	-24,1	24 338	24 735	1,6	869 027	912 372	5,0
		11003 Nefin. pod. soukr. pod zahraniční kontrolou	1 619 742	1 903 868	17,5	18 476	17 938	-2,9	30 397	24 139	-20,6	1 342 552	1 588 363	18,3

Pramen: propočty MPO z údajů ČSÚ a MPO

Tab. č. 16B (pokračování) Výkaz zisku a ztráty v mil. Kč - podle institucionálních sektorů

Okeč	Název	Kategorie	Přidaná hodnota			Osobní náklady			Mzdy			Soc. a zdr. pojištění		
			1.-4.Q. 05	1.-4.Q. 06	zm. v %	1.-4.Q. 05	1.-4.Q. 06	zm. v %	1.-4.Q. 05	1.-4.Q. 06	zm. v %	1.-4.Q. 05	1.-4.Q. 06	zm. v %
C	Těžba nerostných surovin	11001 Nefin. podniky veřejné	3 948	4 844	22,7	2 666	2 721	2,1	1 829	1 889	3,3	787	806	2,5
		11102 Nefin. pod. soukr. národní	25 650	31 607	23,2	10 983	13 859	26,2	7 446	9 406	26,3	3 463	4 304	24,3
		11003 Nefin. pod. soukr. pod zahraniční kontrolou	1 402	1 547	10,3	549	566	3,2	397	406	2,4	148	156	5,8
D	Zpracovatelský průmysl	11001 Nefin. podniky veřejné	3 289	3 485	6,0	2 785	2 999	7,7	2 019	2 132	5,6	733	833	13,6
		11102 Nefin. pod. soukr. národní	168 039	172 202	2,5	105 625	108 688	2,9	75 536	77 424	2,5	28 675	29 738	3,7
		11003 Nefin. pod. soukr. pod zahraniční kontrolou	313 872	346 616	10,4	137 858	151 951	10,2	98 904	107 920	9,1	37 435	42 511	13,6
E	Výroba a rozvod elekt., plynu a vody	11001 Nefin. podniky veřejné	55 050	66 699	21,2	8 171	8 447	3,4	5 273	5 686	7,8	2 735	2 649	-3,2
		11102 Nefin. pod. soukr. národní	31 267	23 182	-25,9	8 936	7 355	-17,7	5 955	5 077	-14,7	2 569	2 065	-19,6
		11003 Nefin. pod. soukr. pod zahraniční kontrolou	31 148	29 648	-4,8	7 236	6 986	-3,4	4 919	4 738	-3,7	2 035	2 083	2,4
	Průmysl celkem	11001 Nefin. podniky veřejné	62 288	75 029	20,5	13 621	14 167	4,0	9 120	9 708	6,4	4 255	4 288	0,8
		11102 Nefin. pod. soukr. národní	224 956	226 991	0,9	125 545	129 901	3,5	88 937	91 907	3,3	34 707	36 107	4,0
		11003 Nefin. pod. soukr. pod zahraniční kontrolou	346 422	377 811	9,1	145 642	159 503	9,5	104 219	113 064	8,5	39 618	44 751	13,0
F	Stavebnictví	11001 Nefin. podniky veřejné	x	x		x	x		x	x		x	x	
		11102 Nefin. pod. soukr. národní	34 527	38 600	11,8	22 111	24 162	9,3	16 053	17 300	7,8	5 880	6 638	12,9
		11003 Nefin. pod. soukr. pod zahraniční kontrolou	8 335	10 588	27,0	5 852	6 699	14,5	4 270	4 804	12,5	1 529	1 847	20,8
	Celkem	11001 Nefin. podniky veřejné	63 392	76 074	20,0	14 282	14 837	3,9	9 593	10 197	6,3	4 429	4 456	0,6
		11102 Nefin. pod. soukr. národní	298 319	309 433	3,7	172 316	180 948	5,0	122 441	128 310	4,8	47 253	49 928	5,7
		11003 Nefin. pod. soukr. pod zahraniční kontrolou	437 208	478 478	9,4	198 489	218 697	10,2	141 124	154 684	9,6	54 555	61 143	12,1

Pramen: propočty MPO z údajů ČSÚ a MPO

Tab. č. 16B (pokračování) Výkaz zisku a ztráty v mil. Kč - podle institucionálních sektorů

Okeč	Název	Institucionální sektory	Ostatní osobní náklady			Odpisy			Provozní hospodářský výsledek			Nákladové úroky		
			1.-4.Q. 05	1.-4.Q. 06	zm. v %	1.-4.Q. 05	1.-4.Q. 06	zm. v %	1.-4.Q. 05	1.-4.Q. 06	abs.zm.	1.-4.Q. 05	1.-4.Q. 06	zm. v %
C	Těžba nerostných surovin	11001 Nefin. podniky veřejné	50	26	-49,2	1 677	1 195	-28,7	1 244	3 007	1 762	4	9	140,5
		11102 Nefin. pod. soukr. národní	74	148	99,2	3 741	5 502	47,1	12 802	9 719	-3 083	181	342	89,1
		11003 Nefin. pod. soukr. pod zahraniční kontrolou	4	4	-16,4	314	304	-3,0	375	598	223	18	13	-29,6
D	Zpracovatelský průmysl	11001 Nefin. podniky veřejné	32	33	3,2	782	736	-5,9	317	-305	-622	440	174	-60,5
		11102 Nefin. pod. soukr. národní	1 414	1 525	7,8	23 919	24 069	0,6	36 520	40 021	3 501	4 460	4 477	0,4
		11003 Nefin. pod. soukr. pod zahraniční kontrolou	1 518	1 520	0,1	67 325	68 693	2,0	97 814	121 885	24 072	9 293	9 169	-1,3
E	Výroba a rozvod elekt., plynu a vody	11001 Nefin. podniky veřejné	163	112	-31,3	18 129	20 319	12,1	24 862	34 891	10 028	4 416	1 834	-58,5
		11102 Nefin. pod. soukr. národní	412	213	-48,2	8 782	10 479	19,3	13 486	8 679	-4 807	424	248	-41,5
		11003 Nefin. pod. soukr. pod zahraniční kontrolou	281	165	-41,3	6 895	5 565	-19,3	15 173	19 393	4 219	500	635	27,0
	Průmysl celkem	11001 Nefin. podniky veřejné	246	171	-30,4	20 588	22 250	8,1	26 424	37 592	11 168	4 860	2 017	-58,5
		11102 Nefin. pod. soukr. národní	1 901	1 887	-0,7	36 442	40 049	9,9	62 808	58 419	-4 388	5 064	5 066	0,0
		11003 Nefin. pod. soukr. pod zahraniční kontrolou	1 804	1 689	-6,4	74 533	74 563	0,0	113 362	141 876	28 514	9 811	9 818	0,1
F	Stavebnictví	11001 Nefin. podniky veřejné	x	x		x	x		x	x		x	x	
		11102 Nefin. pod. soukr. národní	177	223	25,9	2 549	2 897	13,6	9 749	12 462	2 713	521	481	-7,7
		11003 Nefin. pod. soukr. pod zahraniční kontrolou	53	48	-9,9	925	1 004	8,5	1 812	2 538	726	140	154	10,0
	Celkem	11001 Nefin. podniky veřejné	260	184	-29,4	20 946	22 473	7,3	26 751	38 661	11 909	4 996	2 168	-56,6
		11102 Nefin. pod. soukr. národní	2 622	2 710	3,4	43 144	48 141	11,6	84 020	84 179	159	7 261	7 252	-0,1
		11003 Nefin. pod. soukr. pod zahraniční kontrolou	2 810	2 870	2,1	88 253	89 074	0,9	136 063	167 498	31 435	13 540	13 670	1,0

Pramen: propočty MPO z údajů ČSÚ a MPO

Tab. č. 16B (pokračování) Výkaz zisku a ztráty v mil. Kč - podle institucionálních sektorů

Okeč	Název	Institucionální sektory	Finanční výsledek hospodaření			HV před zdaněním			Daň			Výsledek hospodaření		
			1.-4.Q. 05	1.-4.Q. 06	abs. zm.	1.-4.Q. 05	1.-4.Q. 06	abs. zm.	1.-4.Q. 05	1.-4.Q. 06	zm. v %	1.-4.Q. 05	1.-4.Q. 06	abs. zm.
C	Těžba nerostných surovin	11001 Nefin. podniky veřejné	356	315	-41	1 607	3 328	1 721	515	837	62,5	1 092	2 491	1 399
		11102 Nefin. pod. soukr. národní	2 394	1 253	-1 140	12 450	11 382	-1 069	3 286	2 742	-16,5	9 165	8 639	-525
		11003 Nefin. pod. soukr. pod zahraniční kontrolou	-4	-4	0	383	557	174	100	134	34,7	283	422	139
D	Zpracovatelský průmysl	11001 Nefin. podniky veřejné	-912	-405	507	-594	-595	-1	185	181	-1,9	-779	-776	3
		11102 Nefin. pod. soukr. národní	-4 161	-4 112	49	32 123	34 841	2 717	9 673	10 049	3,9	22 450	24 791	2 341
		11003 Nefin. pod. soukr. pod zahraniční kontrolou	-2 211	-5 007	-2 796	94 479	116 039	21 561	29 549	31 307	5,9	64 929	84 733	19 803
E	Výroba a rozvod elekt., plynu a vody	11001 Nefin. podniky veřejné	1 204	4 458	3 254	24 747	36 960	12 212	6 477	8 870	37,0	18 271	28 089	9 819
		11102 Nefin. pod. soukr. národní	388	426	39	13 576	9 231	-4 346	3 562	2 451	-31,2	10 014	6 779	-3 235
		11003 Nefin. pod. soukr. pod zahraniční kontrolou	-694	-483	211	14 318	18 854	4 537	3 903	4 659	19,3	10 414	14 196	3 781
	Průmysl celkem	11001 Nefin. podniky veřejné	648	4 368	3 721	25 760	39 693	13 933	7 177	9 889	37,8	18 583	29 804	11 220
		11102 Nefin. pod. soukr. národní	-1 379	-2 432	-1 053	58 150	55 453	-2 697	16 521	15 243	-7,7	41 629	40 210	-1 419
		11003 Nefin. pod. soukr. pod zahraniční kontrolou	-2 908	-5 493	-2 585	109 180	135 450	26 271	33 552	36 099	7,6	75 627	99 351	23 724
F	Stavebnictví	11001 Nefin. podniky veřejné	x	x		x	x		x	x		x	x	
		11102 Nefin. pod. soukr. národní	-340	-504	-164	9 440	11 146	1 706	2 573	2 941	14,3	6 867	8 205	1 338
		11003 Nefin. pod. soukr. pod zahraniční kontrolou	244	613	369	1 726	3 210	1 484	526	780	48,3	1 200	2 431	1 230
	Celkem	11001 Nefin. podniky veřejné	787	3 683	2 896	26 083	40 183	14 100	7 289	10 007	37,3	18 793	30 176	11 383
		11102 Nefin. pod. soukr. národní	-2 560	-3 049	-489	77 547	79 457	1 909	22 093	21 566	-2,4	55 455	57 890	2 436
		11003 Nefin. pod. soukr. pod zahraniční kontrolou	-5 556	-7 800	-2 244	126 953	159 831	32 878	39 468	42 983	8,9	87 485	116 849	29 364

Pramen: propočty MPO z údajů ČSÚ a MPO

Tab. č. 16B (pokračování) Výkaz zisku a ztráty v mil. Kč - podle institucionálních sektorů

Okeč	Název	Institucionální sektory	Výnosy celkem			Náklady celkem			EBIT		
			1.-4.Q. 05	1.-4.Q. 06	Index	1.-4.Q. 05	1.-4.Q. 06	Index	1.-4.Q. 05	1.-4.Q. 06	Index
C	Těžba nerostných surovin	11001 Nefin. podniky veřejné	13 357	14 566	109,0%	11 750	11 237	95,6%	1 611	3 337	207,1%
		11102 Nefin. pod. soukr. národní	69 352	74 847	107,9%	56 902	63 465	111,5%	12 631	11 723	92,8%
		11003 Nefin. pod. soukr. pod zahraniční kontrolou	3 364	3 730	110,9%	2 981	3 173	106,4%	401	570	141,9%
D	Zpracovatelský průmysl	11001 Nefin. podniky veřejné	18 411	13 739	74,6%	19 005	14 334	75,4%	-154	-421	273,1%
		11102 Nefin. pod. soukr. národní	858 263	891 696	103,9%	826 140	856 855	103,7%	36 584	39 317	107,5%
		11003 Nefin. pod. soukr. pod zahraniční kontrolou	1 604 093	1 802 040	112,3%	1 509 614	1 686 001	111,7%	103 772	125 209	120,7%
E	Výroba a rozvod elekt., plynu a vody	11001 Nefin. podniky veřejné	110 644	149 141	134,8%	85 897	112 181	130,6%	29 164	38 794	133,0%
		11102 Nefin. pod. soukr. národní	147 959	133 744	90,4%	134 383	124 514	92,7%	14 000	9 478	67,7%
		11003 Nefin. pod. soukr. pod zahraniční kontrolou	193 262	226 701	117,3%	178 944	207 847	116,2%	14 818	19 490	131,5%
	Průmysl celkem	11001 Nefin. podniky veřejné	142 412	177 445	124,6%	116 652	137 752	118,1%	30 621	41 710	136,2%
		11102 Nefin. pod. soukr. národní	1 075 574	1 100 287	102,3%	1 017 425	1 044 834	102,7%	63 214	60 519	95,7%
		11003 Nefin. pod. soukr. pod zahraniční kontrolou	1 800 720	2 032 471	112,9%	1 691 540	1 897 021	112,1%	118 991	145 268	122,1%
F	Stavebnictví	11001 Nefin. podniky veřejné	x	x		x	x		x	x	
		11102 Nefin. pod. soukr. národní	201 236	229 811	114,2%	191 796	218 665	114,0%	9 962	11 628	116,7%
		11003 Nefin. pod. soukr. pod zahraniční kontrolou	57 937	66 734	115,2%	56 211	63 523	113,0%	1 866	3 364	180,3%
	Celkem	11001 Nefin. podniky veřejné	148 009	183 550	124,0%	121 926	143 367	117,6%	31 079	42 352	136,3%
		11102 Nefin. pod. soukr. národní	1 666 756	1 746 832	104,8%	1 589 209	1 667 375	104,9%	84 808	86 708	102,2%
		11003 Nefin. pod. soukr. pod zahraniční kontrolou	2 521 570	2 800 295	111,1%	2 394 618	2 640 464	110,3%	140 493	173 501	123,5%

Pramen: propočty MPO z údajů ČSÚ a MPO

Tab. č. 17 Struktura výkazu zisku a ztráty v %

Okeč	Název	Tržby za prodej zboží		Náklady na prodané zboží		Obchodní marže		Výkony		Tržby za prodej výrobků a služeb		Změna stavu zásob vl. výroby	
		1.-4.Q. 05	1.-4.Q. 06	1.-4.Q. 05	1.-4.Q. 06	1.-4.Q. 05	1.-4.Q. 06	1.-4.Q. 05	1.-4.Q. 06	1.-4.Q. 05	1.-4.Q. 06	1.-4.Q. 05	1.-4.Q. 06
CA	Těžba uhlí, lignitu, rašeliny	14,01	8,48	13,08	7,61	0,93	0,86	64,54	73,50	62,94	72,26	0,52	0,04
CB	Těžba ostatních nerostných surovin	3,11	2,82	2,57	2,36	0,55	0,46	93,77	93,06	87,30	88,49	0,54	-0,45
<b>C</b>	<b>Těžba nerostných surovin</b>	<b>12,87</b>	<b>7,86</b>	<b>11,98</b>	<b>7,04</b>	<b>0,89</b>	<b>0,82</b>	<b>67,59</b>	<b>75,64</b>	<b>65,48</b>	<b>74,03</b>	<b>0,52</b>	<b>-0,01</b>
DA	Výroba potravin. výr. a nápojů, tabák. výrobků	17,66	20,29	14,06	16,28	3,60	4,01	75,01	71,69	73,05	69,85	0,69	0,56
17	Výroba textilií a textilních výrobků	7,57	5,27	7,17	4,86	0,40	0,41	80,27	79,98	79,72	79,58	-0,06	-0,14
18	Výroba oděvů, zpracování a barvení kožešin	13,61	14,48	8,37	8,23	5,24	6,25	77,23	73,56	72,94	69,89	-1,24	-0,81
DB	Výroba textilií, textil. a oděv. výrobků	8,52	6,68	7,36	5,37	1,16	1,30	79,79	79,00	78,65	78,09	-0,25	-0,24
DC	Výroba usní a výrobků z usní	4,48	4,31	3,68	3,48	0,79	0,83	85,83	88,44	86,10	88,40	-1,15	-0,83
DD	Zpracování dřeva, výr. dřev. výr. kr. nábytku	13,71	14,26	12,08	12,43	1,64	1,83	77,76	78,21	75,84	76,15	1,22	0,92
21	Výroba vlákniny, papíru a výrobků z papíru	11,14	3,63	8,51	3,12	2,62	0,50	82,39	87,94	83,27	87,25	-1,25	0,43
22	Vydavatelství, tisk a rozmn. nahr. nosičů	2,60	2,63	2,07	1,89	0,53	0,74	92,64	91,63	92,04	90,85	0,35	0,70
DE	Výroba vlákniny, papíru a výr. z papíru	7,79	3,21	5,99	2,60	1,80	0,60	86,40	89,50	86,70	88,77	-0,62	0,55
DF	Výroba koksů, jaderných paliv, raf. zprac. ropy	23,43	19,91	23,30	19,85	0,13	0,06	74,68	76,41	73,71	76,80	0,80	-0,58
DG	Výroba chem. látek, příprav., léčiv a chem. vlákn.	5,63	5,98	4,83	5,31	0,81	0,67	86,18	86,10	84,76	84,92	0,94	0,90
DH	Výroba pryžových a plastových výrobků	10,01	10,17	8,79	9,14	1,21	1,03	82,83	82,50	80,78	80,79	0,33	0,44
DI	Výroba ostatních nekovových miner. výr.	8,48	7,51	6,72	5,81	1,76	1,71	83,51	81,56	81,58	79,70	0,53	0,41
27	Výroba základních kovů a hutních výrobků	5,04	5,23	4,67	4,76	0,37	0,47	86,13	84,91	82,38	83,48	1,93	-0,51
28	Výroba kovových konstrukcí a kovoděl. výr.	4,75	4,93	3,94	3,98	0,81	0,95	87,35	87,36	86,09	85,70	0,46	0,86
DJ	Výroba zákl. kovů, hutních a kovoděl. výr.	4,93	5,12	4,40	4,47	0,53	0,65	86,58	85,84	83,74	84,33	1,39	0,01
DK	Výroba a opravy strojů j.n.	6,24	4,74	5,45	3,93	0,79	0,81	85,20	87,68	81,59	83,21	1,13	1,71
30	Výroba kanc. strojů a počítačů	0,27	0,07	0,25	0,06	0,02	0,01	92,94	93,16	87,40	89,23	5,54	3,92
31	Výroba elektrických strojů a zařízení j.n.	4,36	4,83	3,65	4,05	0,71	0,78	87,80	88,91	85,11	85,43	0,68	1,60
32	Výroba rádiových, televizních a spoj. zař. a přístr.	13,09	10,66	10,78	7,91	2,31	2,75	80,06	81,67	79,14	80,29	0,62	1,12
33	Výroba zdrav. přesných, optíc. a časoměř. přístr.	4,27	4,24	2,84	2,95	1,43	1,29	81,12	80,84	79,13	78,02	0,48	1,32
DL	Výroba elek. a optických přístrojů a zař.	5,16	4,78	4,22	3,71	0,94	1,07	86,95	87,73	83,89	84,68	2,07	2,14
34	Výroba motorových vozidel, přívěsů a návěsů	4,30	3,62	2,80	2,36	1,50	1,27	90,70	91,28	89,48	90,10	0,41	0,47
35	Výroba ost. dopravních zařízení	12,56	2,56	12,17	2,39	0,39	0,17	78,12	86,53	68,73	81,68	7,32	2,11
DM	Výroba dopravních prostředků a zař.	4,88	3,56	3,46	2,36	1,42	1,20	89,82	90,98	88,03	89,56	0,89	0,57
36	Výroba nábytku; zprac. průmysl j.n.	5,44	7,03	4,24	5,61	1,20	1,42	88,19	87,00	86,16	84,95	0,24	0,31
37	Recyklace druhotných surovin	9,43	12,22	8,85	11,57	0,58	0,65	87,20	85,16	86,02	83,53	-0,18	0,41
DN	Zpracovatelský průmysl jinde neuved.	5,82	7,66	4,68	6,33	1,14	1,33	88,10	86,78	86,14	84,78	0,20	0,33
<b>D</b>	<b>Zpracovatelský průmysl</b>	<b>8,24</b>	<b>7,65</b>	<b>6,90</b>	<b>6,35</b>	<b>1,34</b>	<b>1,31</b>	<b>84,62</b>	<b>84,90</b>	<b>82,44</b>	<b>82,97</b>	<b>0,99</b>	<b>0,77</b>
40	Výroba a rozvod elektřiny, plynu a tep. energie	15,60	0,23	14,22	0,20	1,38	0,02	75,02	87,09	74,80	85,96	-0,01	0,91
41	Shromažďování, úprava a rozvod vody	0,43	0,68	0,39	0,61	0,05	0,07	92,72	94,46	91,99	93,84	0,05	0,07
<b>E</b>	<b>Výroba a rozvod elekt., plynu a vody</b>	<b>14,68</b>	<b>0,25</b>	<b>13,38</b>	<b>0,22</b>	<b>1,30</b>	<b>0,03</b>	<b>76,10</b>	<b>87,50</b>	<b>75,85</b>	<b>86,40</b>	<b>-0,01</b>	<b>0,87</b>
	<b>Průmysl celkem</b>	<b>9,33</b>	<b>6,52</b>	<b>8,01</b>	<b>5,42</b>	<b>1,32</b>	<b>1,10</b>	<b>82,86</b>	<b>85,04</b>	<b>80,97</b>	<b>83,24</b>	<b>0,83</b>	<b>0,76</b>
F	Stavebnictví	2,17	1,98	1,98	1,74	0,20	0,24	93,50	93,45	92,37	92,44	-0,12	-0,21
G	Obchod, opravy mot. vozidel	87,79	86,54	75,94	73,93	11,85	12,61	7,86	7,21	5,72	6,16	0,03	-0,10
H	Ubytování a stravování	8,81	9,39	6,05	6,36	2,76	3,03	77,44	83,79	77,38	83,68	-0,07	0,00
K	Činnosti v obl. nemov. a pronájmu, podn. čin.	9,26	9,68	8,42	7,26	0,84	2,42	83,72	84,15	80,97	83,11	2,46	0,71
	<b>Celkem</b>	<b>25,90</b>	<b>23,16</b>	<b>22,37</b>	<b>19,66</b>	<b>3,53</b>	<b>3,50</b>	<b>67,24</b>	<b>69,16</b>	<b>65,33</b>	<b>67,60</b>	<b>0,63</b>	<b>0,52</b>

Pramen: propočty MPO z údajů ČSÚ a MPO

Tab. č. 17 (pokračování) Struktura výkazu zisku a ztráty v %

Okeč	Název	Aktivace		Výkonová spotřeba		Přidaná hodnota		Osobní náklady		Mzdy		Soc. a zdr. pojištění	
		1.-4.Q. 05	1.-4.Q. 06	1.-4.Q. 05	1.-4.Q. 06	1.-4.Q. 05	1.-4.Q. 06	1.-4.Q. 05	1.-4.Q. 06	1.-4.Q. 05	1.-4.Q. 06	1.-4.Q. 05	1.-4.Q. 06
CA	Těžba uhlí, lignitu, rašeliny	1,09	1,20	29,41	33,06	36,06	41,31	16,85	19,07	11,42	12,97	5,28	5,90
CB	Těžba ostatních nerostných surovin	5,93	5,02	58,66	56,89	35,66	36,63	13,47	13,03	9,63	9,24	3,67	3,65
<b>C</b>	<b>Těžba nerostných surovin</b>	<b>1,59</b>	<b>1,62</b>	<b>32,46</b>	<b>35,66</b>	<b>36,02</b>	<b>40,80</b>	<b>16,49</b>	<b>18,41</b>	<b>11,24</b>	<b>12,56</b>	<b>5,11</b>	<b>5,65</b>
DA	Výroba potravin. vyr. a nápojů, tabák. výrobků	1,28	1,28	58,63	56,39	19,98	19,31	8,48	8,33	6,04	6,00	2,25	2,21
17	Výroba textilií a textilních výrobků	0,61	0,55	56,68	58,36	23,99	22,03	15,53	15,51	11,13	11,15	4,17	4,15
18	Výroba oděvů, zpracování a barvení kožešin	5,53	4,47	52,48	49,21	29,99	30,60	26,21	26,04	19,02	18,72	6,99	7,00
DB	Výroba textilií, textil. a oděv. výrobků	1,39	1,15	56,01	56,96	24,94	23,34	17,21	17,13	12,37	12,31	4,61	4,58
DC	Výroba usní a výrobků z usní	0,89	0,87	53,44	54,00	33,18	35,27	31,78	32,49	22,91	23,59	8,45	8,52
DD	Zpracování dřeva, vyr. dřev. vyr. kr. nábytku	0,70	1,13	60,63	62,35	18,76	17,68	9,45	9,11	6,84	6,59	2,54	2,45
21	Výroba vlákniny, papíru a výrobků z papíru	0,37	0,26	63,74	66,58	21,27	21,87	8,54	9,72	6,09	7,01	2,37	2,60
22	Vydavatelství, tisk a rozmn. nahr. nosičů	0,25	0,09	63,56	65,63	29,62	26,74	16,33	16,68	11,53	11,75	4,39	4,58
DE	Výroba vlákniny, papíru a vyr. z papíru	0,32	0,19	63,67	66,18	24,54	23,93	11,59	12,66	8,22	9,01	3,16	3,44
DF	Výroba koksu, jaderných paliv, raf. zprac. ropy	0,17	0,19	69,80	72,62	5,01	3,85	1,24	1,23	0,87	0,86	0,36	0,35
DG	Výroba chem. látek, příprav., léčiv a chem. vlákn.	0,48	0,27	64,53	64,59	22,46	22,18	8,24	8,03	5,84	5,69	2,22	2,18
DH	Výroba pryžových a plastových výrobků	1,72	1,27	63,51	63,98	20,54	19,55	9,89	9,91	7,06	7,04	2,75	2,80
DI	Výroba ostatních nekovových miner. vyr.	1,40	1,45	52,07	52,25	33,20	31,02	14,40	13,73	10,26	9,83	3,95	3,69
27	Výroba základních kovů a hutních výrobků	1,82	1,93	68,74	66,22	17,77	19,16	7,90	8,06	5,58	5,39	2,23	2,57
28	Výroba kovových konstrukcí a kovoděl. vyr.	0,80	0,79	64,43	64,44	23,73	23,87	14,71	14,62	10,59	10,53	3,97	3,96
DJ	Výroba zákl. kovů, hutních a kovoděl. vyr.	1,44	1,50	67,16	65,54	19,95	20,95	10,40	10,55	7,41	7,33	2,87	3,10
DK	Výroba a opravy strojů j.n.	2,48	2,76	63,09	65,46	22,90	23,04	15,53	15,01	11,17	10,70	4,19	4,15
30	Výroba kanc. strojů a počítačů	0,01	0,00	91,51	90,98	1,45	2,18	2,25	2,19	1,66	1,56	0,58	0,60
31	Výroba elektrických strojů a zařízení j.n.	2,01	1,88	64,84	67,78	23,66	21,91	14,65	13,85	10,59	9,95	3,92	3,75
32	Výroba rádiových, televizních a spoj. zař. a přístr.	0,30	0,26	69,31	69,52	13,06	14,90	8,17	7,82	5,91	5,61	2,18	2,15
33	Výroba zdrav. přesných, optic. a časoměr. přístr.	1,50	1,51	54,34	55,27	28,21	26,87	16,18	15,94	11,64	11,47	4,46	4,35
DL	Výroba elek. a optických přístrojů a zař.	0,98	0,92	72,80	73,85	15,09	14,95	9,65	9,22	6,98	6,62	2,58	2,51
34	Výroba motorových vozidel, přívěsů a návěsů	0,81	0,72	74,69	74,65	17,50	17,90	7,54	7,33	5,41	5,16	2,07	2,09
35	Výroba ost. dopravních zařízení	2,08	2,73	57,88	65,19	20,63	21,51	16,00	16,97	11,62	12,23	4,20	4,55
DM	Výroba dopravních prostředků a zař.	0,90	0,85	73,53	74,05	17,72	18,13	8,13	7,94	5,84	5,61	2,22	2,25
36	Výroba nábytku; zprac. průmysl j.n.	1,80	1,73	64,62	63,21	24,77	25,21	13,24	13,37	9,59	9,63	3,53	3,60
37	Recyklace druhotných surovin	1,37	1,22	76,88	75,85	10,89	9,97	7,01	5,32	5,02	3,77	1,92	1,48
DN	Zpracovatelský průmysl jinde neuved.	1,76	1,67	65,76	64,74	23,48	23,36	12,66	12,40	9,16	8,92	3,38	3,34
<b>D</b>	<b>Zpracovatelský průmysl</b>	<b>1,19</b>	<b>1,16</b>	<b>66,39</b>	<b>66,91</b>	<b>19,57</b>	<b>19,30</b>	<b>9,93</b>	<b>9,75</b>	<b>7,12</b>	<b>6,93</b>	<b>2,70</b>	<b>2,70</b>
40	Výroba a rozvod elektřiny, plynu a tep. energie	0,23	0,22	51,47	64,80	24,93	22,31	4,29	3,42	2,78	2,28	1,32	1,05
41	Shromažďování, úprava a rozvod vody	0,69	0,56	50,42	51,76	42,35	42,77	22,29	22,33	15,75	15,91	6,25	6,10
<b>E</b>	<b>Výroba a rozvod elekt., plynu a vody</b>	<b>0,26</b>	<b>0,24</b>	<b>51,41</b>	<b>64,08</b>	<b>26,00</b>	<b>23,46</b>	<b>5,39</b>	<b>4,47</b>	<b>3,57</b>	<b>3,04</b>	<b>1,62</b>	<b>1,33</b>
	<b>Průmysl celkem</b>	<b>1,06</b>	<b>1,03</b>	<b>63,18</b>	<b>65,59</b>	<b>21,00</b>	<b>20,54</b>	<b>9,44</b>	<b>9,18</b>	<b>6,71</b>	<b>6,49</b>	<b>2,60</b>	<b>2,57</b>
F	Stavebnictví	1,24	1,21	77,18	77,09	16,51	16,60	10,77	10,41	7,82	7,46	2,85	2,86
G	Obchod, opravy mot. vozidel	2,11	1,14	11,22	11,28	8,50	8,53	4,73	4,88	3,33	3,46	1,31	1,33
H	Ubytování a stravování	0,13	0,11	44,26	46,60	35,94	40,23	21,10	23,92	14,95	16,99	5,66	6,27
K	Činnosti v obl. nemov. a pronájmu, podn. čin.	0,30	0,33	48,32	47,42	36,24	39,14	24,53	24,88	16,88	17,32	7,07	6,95
	<b>Celkem</b>	<b>1,28</b>	<b>1,05</b>	<b>52,34</b>	<b>54,40</b>	<b>18,43</b>	<b>18,27</b>	<b>8,89</b>	<b>8,77</b>	<b>6,30</b>	<b>6,20</b>	<b>2,45</b>	<b>2,44</b>

Pramen: propočty MPO z údajů ČSÚ a MPO

Tab. č. 17 (pokračování) Struktura výkazu zisku a ztráty v %

Okeč	Název	Ostatní osobní nákl.		Odpisy		Provozní hospodář. výsledek		Nákladové úroky		Finanční výsledek hospodaření		HV před zdaněním	
		1.-4.Q. 05	1.-4.Q. 06	1.-4.Q. 05	1.-4.Q. 06	1.-4.Q. 05	1.-4.Q. 06	1.-4.Q. 05	1.-4.Q. 06	1.-4.Q. 05	1.-4.Q. 06	1.-4.Q. 05	1.-4.Q. 06
CA	Těžba uhlí, lignitu, rašeliny	0,15	0,19	6,52	7,59	17,88	14,33	0,19	0,38	3,62	1,90	17,91	16,80
CB	Těžba ostatních nerostných surovin	0,18	0,15	7,81	6,93	7,09	14,08	0,63	0,49	-0,48	-0,11	7,02	13,05
<b>C</b>	<b>Těžba nerostných surovin</b>	<b>0,15</b>	<b>0,19</b>	<b>6,66</b>	<b>7,52</b>	<b>16,76</b>	<b>14,31</b>	<b>0,24</b>	<b>0,39</b>	<b>3,19</b>	<b>1,68</b>	<b>16,78</b>	<b>16,39</b>
DA	Výroba potravin. výr. a nápojů, tabák. výrobků	0,19	0,12	3,28	3,40	7,15	6,89	0,48	0,47	-0,55	-0,87	6,81	6,10
17	Výroba textilií a textilních výrobků	0,23	0,22	5,80	5,37	2,74	1,20	0,88	0,93	0,06	-0,35	2,57	0,39
18	Výroba oděvů, zpracování a barvení kožešin	0,20	0,32	2,28	2,18	0,35	11,95	1,32	1,34	-0,93	-1,39	-0,86	1,66
DB	Výroba textilií, textil. a oděv. výrobků	0,23	0,23	5,24	4,88	2,36	2,85	0,95	1,00	-0,10	-0,51	2,03	0,58
DC	Výroba usní a výrobků z usní	0,42	0,38	2,49	2,54	1,21	0,28	0,64	0,60	-1,31	-0,84	-0,59	-0,26
DD	Zpracování dřeva, výr. dřev. výr. kr. nábytku	0,08	0,07	3,24	3,10	5,00	4,98	0,70	0,73	-0,88	-0,74	4,01	4,76
21	Výroba vlákniny, papíru a výrobků z papíru	0,08	0,11	5,00	5,55	9,15	7,65	0,73	0,72	-0,03	-0,35	7,56	7,10
22	Vydavatelství, tisk a rozmn. nahr. nosičů	0,41	0,35	4,45	4,39	7,99	5,50	0,64	0,68	-0,75	-0,35	6,96	5,56
DE	Výroba vlákniny, papíru a výr. z papíru	0,21	0,21	4,78	5,06	8,70	6,74	0,70	0,70	-0,31	-0,35	7,33	6,45
DF	Výroba koksu, jaderných paliv, raf. zprac. ropy	0,02	0,02	1,55	1,36	1,31	0,79	0,04	0,05	-0,22	0,23	1,13	1,17
DG	Výroba chem. látek, příprav., léčiv a chem. vlákn.	0,18	0,16	5,30	4,98	8,31	8,10	0,78	0,70	-0,57	-0,27	7,76	8,03
DH	Výroba pryžových a plastových výrobků	0,07	0,07	3,55	3,34	6,32	5,84	0,53	0,54	-0,56	-0,35	5,88	4,73
DI	Výroba ostatních nekovových miner. výr.	0,19	0,21	5,99	5,30	11,00	11,37	1,07	0,95	-0,75	-0,82	10,55	10,30
27	Výroba základních kovů a hutních výrobků	0,09	0,10	2,30	2,35	6,98	9,20	0,32	0,33	0,87	0,06	7,45	9,14
28	Výroba kovových konstrukcí a kovoděl. výr.	0,15	0,14	3,17	3,02	5,57	6,25	0,65	0,62	-0,71	-0,67	4,61	5,56
DJ	Výroba zákl. kovů, hutních a kovoděl. výr.	0,11	0,12	2,62	2,60	6,46	8,08	0,44	0,44	0,29	-0,21	6,41	7,78
DK	Výroba a opravy strojů j.n.	0,18	0,16	3,39	3,24	3,53	5,11	0,66	0,65	-0,55	-0,52	3,23	4,62
30	Výroba kanc. strojů a počítačů	0,01	0,03	1,15	0,59	-2,36	-2,72	0,12	0,08	1,23	-0,06	-0,10	-2,57
31	Výroba elektrických strojů a zařízení j.n.	0,14	0,15	3,77	3,27	4,94	4,82	0,57	0,51	-0,56	-0,36	4,72	4,46
32	Výroba rádiových, televizních a spoj. zař. a přístř.	0,07	0,06	3,74	3,41	2,48	5,40	0,65	0,41	-1,14	-1,07	0,81	4,47
33	Výroba zdrav. přesných, optic. a časoměr. přístř.	0,08	0,12	4,40	3,95	8,42	7,63	0,56	0,65	-0,70	-0,01	7,64	7,59
DL	Výroba elek. a optických přístrojů a zař.	0,08	0,09	3,05	2,58	2,53	3,01	0,46	0,38	-0,18	-0,41	2,66	2,69
34	Výroba motorových vozidel, přívěsů a návěsů	0,06	0,08	4,84	4,30	4,75	6,42	0,56	0,41	-0,11	-0,07	4,28	6,22
35	Výroba ost. dopravních zařízení	0,18	0,19	3,30	3,24	1,97	0,52	1,76	1,16	-1,79	-0,44	0,30	-1,22
DM	Výroba dopravních prostředků a zař.	0,07	0,08	4,73	4,23	4,56	6,05	0,64	0,46	-0,23	-0,09	4,01	5,75
36	Výroba nábytku; zprac. průmysl j.n.	0,12	0,14	2,54	2,39	8,29	9,96	0,57	0,52	-0,46	-0,07	7,57	9,94
37	Recyklace druhotných surovin	0,07	0,07	1,56	1,11	3,27	3,54	0,59	0,51	-0,70	-0,75	0,55	2,46
DN	Zpracovatelský průmysl jinde neuved.	0,12	0,14	2,45	2,23	7,82	9,18	0,58	0,52	-0,49	-0,16	6,91	9,03
<b>D</b>	<b>Zpracovatelský průmysl</b>	<b>0,12</b>	<b>0,11</b>	<b>3,71</b>	<b>3,45</b>	<b>5,43</b>	<b>6,00</b>	<b>0,57</b>	<b>0,51</b>	<b>-0,29</b>	<b>-0,36</b>	<b>5,08</b>	<b>5,55</b>
40	Výroba a rozvod elektřiny, plynu a tep. energie	0,18	0,08	7,25	7,00	12,00	12,41	1,22	0,52	0,22	0,93	11,85	12,95
41	Shromažďování, úprava a rozvod vody	0,29	0,31	11,01	9,41	9,45	11,38	0,56	0,70	-0,19	-0,32	8,59	9,69
<b>E</b>	<b>Výroba a rozvod elekt., plynu a vody</b>	<b>0,19</b>	<b>0,10</b>	<b>7,48</b>	<b>7,14</b>	<b>11,84</b>	<b>12,36</b>	<b>1,18</b>	<b>0,53</b>	<b>0,20</b>	<b>0,86</b>	<b>11,65</b>	<b>12,76</b>
	<b>Průmysl celkem</b>	<b>0,13</b>	<b>0,11</b>	<b>4,36</b>	<b>4,13</b>	<b>6,71</b>	<b>7,21</b>	<b>0,65</b>	<b>0,51</b>	<b>-0,12</b>	<b>-0,11</b>	<b>6,40</b>	<b>6,97</b>
F	Stavebnictví	0,09	0,09	1,34	1,31	4,47	5,07	0,26	0,21	-0,04	0,03	4,31	4,85
G	Obchod, opravy mot. vozidel	0,09	0,10	1,24	1,19	2,61	2,73	0,42	0,42	-0,29	-0,26	1,96	2,50
H	Ubytování a stravování	0,50	0,66	4,74	5,46	8,74	8,81	3,04	2,98	-1,27	-2,06	7,00	7,53
K	Činnosti v obl. nemov. a pronájmu, podn. čin.	0,58	0,61	4,89	5,58	6,73	7,95	0,81	0,70	-0,57	-0,65	6,58	7,57
	<b>Celkem</b>	<b>0,13</b>	<b>0,12</b>	<b>3,51</b>	<b>3,37</b>	<b>5,70</b>	<b>6,16</b>	<b>0,59</b>	<b>0,49</b>	<b>-0,17</b>	<b>-0,15</b>	<b>5,32</b>	<b>5,91</b>

Pramen: propočty MPO z údajů ČSÚ a MPO



Tab. č. 17 (pokračování) Struktura výkazu zisku a ztráty v %

Okeč	Název	Daň		Výsledek hospodař.		Výnos		Náklady		EBIT	
		1.-4.Q. 05	1.-4.Q. 06	1.-4.Q. 05	1.-4.Q. 06	1.-4.Q. 05	1.-4.Q. 06	1.-4.Q. 05	1.-4.Q. 06	1.-4.Q. 05	1.-4.Q. 06
CA	Těžba uhlí, lignitu, rašeliny	4,78	4,09	13,13	12,71	100,00	100,00	82,09	83,20	18,10	17,18
CB	Těžba ostatních nerostných surovin	2,37	3,14	4,65	9,92	100,00	100,00	92,98	86,95	7,65	13,54
<b>C</b>	<b>Těžba nerostných surovin</b>	<b>4,53</b>	<b>3,99</b>	<b>12,25</b>	<b>12,40</b>	<b>100,00</b>	<b>100,00</b>	<b>83,22</b>	<b>83,61</b>	<b>17,01</b>	<b>16,78</b>
DA	Výroba potravin. výr. a nápojů, tabák. výrobků	1,87	1,62	4,94	4,48	100,00	100,00	93,19	93,90	7,28	6,58
17	Výroba textilií a textilních výrobků	1,41	1,00	1,16	-0,61	100,00	100,00	97,43	99,61	3,45	1,32
18	Výroba oděvů, zpracování a barvení kožešin	0,35	0,59	-1,21	1,07	100,00	100,00	100,86	98,34	0,46	3,00
DB	Výroba textilií, textil. a oděv. výrobků	1,24	0,94	0,78	-0,36	100,00	100,00	97,97	99,42	2,98	1,58
DC	Výroba usní a výrobků z usní	0,63	0,72	-1,22	-0,98	100,00	100,00	100,59	100,26	0,05	0,34
DD	Zpracování dřeva, výr. dřev. výr. kr. nábytku	1,18	1,27	2,83	3,48	100,00	100,00	95,99	95,24	4,72	5,49
21	Výroba vlákniny, papíru a výrobků z papíru	2,02	1,80	5,54	5,31	100,00	100,00	92,44	92,90	8,29	7,82
22	Vydavatelství, tisk a rozmn. nahr. nosičů	1,95	1,60	5,01	3,96	100,00	100,00	93,04	94,44	7,60	6,24
DE	Výroba vlákniny, papíru a výr. z papíru	2,00	1,71	5,33	4,74	100,00	100,00	92,67	93,55	8,02	7,15
DF	Výroba koksu, jaderných paliv, raf. zprac. ropy	0,34	0,28	0,79	0,89	100,00	100,00	98,87	98,83	1,16	1,22
DG	Výroba chem. látek, příprav., léčiv a chem. vlákn.	2,23	2,06	5,53	5,97	100,00	100,00	92,24	91,97	8,54	8,73
DH	Výroba pryžových a plastových výrobků	1,61	1,30	4,27	3,44	100,00	100,00	94,12	95,27	6,41	5,28
DI	Výroba ostatních nekovových miner. výr.	3,02	2,72	7,53	7,57	100,00	100,00	89,45	89,70	11,62	11,25
27	Výroba základních kovů a hutních výrobků	2,06	2,25	5,38	6,89	100,00	100,00	92,55	90,86	7,77	9,47
28	Výroba kovových konstrukcí a kovoděl. výr.	1,40	1,54	3,20	4,02	100,00	100,00	95,39	94,44	5,26	6,18
DJ	Výroba zákl. kovů, hutních a kovoděl. výr.	1,82	1,98	4,59	5,80	100,00	100,00	93,59	92,22	6,85	8,22
DK	Výroba a opravy strojů j.n.	1,28	1,31	1,95	3,30	100,00	100,00	96,77	95,38	3,90	5,27
30	Výroba kanc. strojů a počítačů	0,21	0,23	-0,31	-2,80	100,00	100,00	100,10	102,57	0,01	-2,49
31	Výroba elektrických strojů a zařízení j.n.	1,42	1,17	3,30	3,30	100,00	100,00	95,28	95,54	5,30	4,98
32	Výroba rádiových, televizních a spoj. zař. a přístr.	1,29	1,17	-0,48	3,30	100,00	100,00	99,19	95,53	1,46	4,89
33	Výroba zdrav. přesných, optic. a časoměr. přístr.	2,12	1,89	5,52	5,70	100,00	100,00	92,36	92,41	8,20	8,24
DL	Výroba elek. a optických přístrojů a zař.	1,10	0,96	1,56	1,73	100,00	100,00	97,34	97,31	3,11	3,07
34	Výroba motorových vozidel, přívěsů a návěsů	1,44	1,61	2,84	4,61	100,00	100,00	95,72	93,78	4,84	6,63
35	Výroba ost. dopravních zařízení	1,28	1,34	-0,98	-2,56	100,00	100,00	99,70	101,22	2,05	-0,06
DM	Výroba dopravních prostředků a zař.	1,43	1,60	2,57	4,15	100,00	100,00	95,99	94,25	4,65	6,21
36	Výroba nábytku; zprac. průmysl j.n.	2,17	2,53	5,40	7,41	100,00	100,00	92,43	90,06	8,14	10,46
37	Recyklace druhotných surovin	0,31	0,63	0,24	1,83	100,00	100,00	99,45	97,54	1,14	2,97
DN	Zpracovatelský průmysl jinde neuved.	2,00	2,30	4,92	6,73	100,00	100,00	93,09	90,97	7,49	9,55
<b>D</b>	<b>Zpracovatelský průmysl</b>	<b>1,59</b>	<b>1,53</b>	<b>3,49</b>	<b>4,02</b>	<b>100,00</b>	<b>100,00</b>	<b>94,92</b>	<b>94,45</b>	<b>5,66</b>	<b>6,06</b>
40	Výroba a rozvod elektřiny, plynu a tep. energie	3,14	3,18	8,71	9,76	100,00	100,00	88,15	87,05	13,07	13,47
41	Shromažďování, úprava a rozvod vody	2,23	2,33	6,35	7,37	100,00	100,00	91,41	90,31	9,14	10,39
<b>E</b>	<b>Výroba a rozvod elekt., plynu a vody</b>	<b>3,09</b>	<b>3,14</b>	<b>8,56</b>	<b>9,63</b>	<b>100,00</b>	<b>100,00</b>	<b>88,35</b>	<b>87,24</b>	<b>12,83</b>	<b>13,30</b>
	<b>Průmysl celkem</b>	<b>1,90</b>	<b>1,85</b>	<b>4,50</b>	<b>5,12</b>	<b>100,00</b>	<b>100,00</b>	<b>93,60</b>	<b>93,03</b>	<b>7,05</b>	<b>7,48</b>
F	Stavebnictví	1,20	1,26	3,11	3,59	100,00	100,00	95,69	95,15	4,56	5,06
G	Obchod, opravy mot. vozidel	0,65	0,71	1,31	1,79	100,00	100,00	98,04	97,50	2,38	2,92
H	Ubytování a stravování	2,08	2,03	4,92	5,49	100,00	100,00	93,00	92,47	10,04	10,51
K	Činnosti v obl. nemov. a pronájmu, podn. čin.	1,97	1,99	4,61	5,58	100,00	100,00	93,42	92,43	7,39	8,27
	<b>Celkem</b>	<b>1,59</b>	<b>1,58</b>	<b>3,73</b>	<b>4,33</b>	<b>100,00</b>	<b>100,00</b>	<b>94,68</b>	<b>94,09</b>	<b>5,91</b>	<b>6,40</b>

Pramen: propočty MPO z údajů ČSÚ a MPO

Tab. č. 17A Struktura výkazu zisku a ztráty v % - podle kategorií tvorby hodnoty

Okeč	Název	Kategorie	Tržby za prodej zboží		Náklady na prodané zboží		Obchodní marže		Výkony		Tržby za prodej výrobků a služeb		Změna stavu zásob vl. výroby	
			1.-4.Q. 05	1.-4.Q. 06	1.-4.Q. 05	1.-4.Q. 06	1.-4.Q. 05	1.-4.Q. 06	1.-4.Q. 05	1.-4.Q. 06	1.-4.Q. 05	1.-4.Q. 06	1.-4.Q. 05	1.-4.Q. 06
C	Těžba nerostných surovin	1. Tvoří hodnotu	15,96	8,58	14,91	7,69	1,06	0,88	72,94	77,91	70,71	76,62	0,70	-0,13
		2. ROE > $r_f$ , ale netvoří hodnotu	0,67	3,22	0,57	2,71	0,10	0,51	51,44	89,96	49,83	90,04	0,13	-0,80
		3. Ziskové ROE > 0, ale < než $r_f$	2,49	x	1,98	x	0,52	x	57,68	x	56,43	x	-0,29	x
		4. Ztrátové ROE < 0 nebo VK < 0	3,12	0,94	2,50	0,77	0,62	0,16	37,98	30,97	36,03	23,15	-0,69	2,50
D	Zpracovatelský průmysl	1. Tvoří hodnotu	8,07	7,15	6,54	5,74	1,52	1,40	85,41	86,15	83,49	84,41	0,77	0,69
		2. ROE > $r_f$ , ale netvoří hodnotu	8,14	11,23	7,15	9,90	0,99	1,33	84,42	80,82	81,72	78,54	1,37	1,02
		3. Ziskové ROE > 0, ale < než $r_f$	9,43	7,31	8,36	6,26	1,06	1,04	79,73	84,79	77,84	82,49	0,21	0,04
		4. Ztrátové ROE < 0 nebo VK < 0	8,33	6,16	7,26	5,23	1,07	0,93	84,38	83,30	81,51	80,96	1,98	1,35
E	Výroba a rozvod elekt., plynu a vody	1. Tvoří hodnotu	18,28	0,27	16,66	0,23	1,62	0,03	71,92	86,14	71,74	84,79	-0,06	1,11
		2. ROE > $r_f$ , ale netvoří hodnotu	1,18	0,35	1,11	0,35	0,07	0,00	88,56	91,00	88,27	90,71	0,01	0,13
		3. Ziskové ROE > 0, ale < než $r_f$	0,20	0,24	0,17	0,22	0,03	0,02	94,74	93,70	93,59	92,81	0,03	0,49
		4. Ztrátové ROE < 0 nebo VK < 0	0,00	0,01	0,00	0,00	0,00	0,00	97,36	88,53	96,75	88,64	0,58	-0,12
	Průmysl celkem	1. Tvoří hodnotu	10,22	6,04	8,69	4,89	1,53	1,15	82,50	85,84	80,89	84,19	0,61	0,73
		2. ROE > $r_f$ , ale netvoří hodnotu	7,20	10,22	6,33	9,02	0,87	1,21	84,01	81,77	81,60	79,69	1,19	0,93
		3. Ziskové ROE > 0, ale < než $r_f$	8,71	5,80	7,73	4,98	0,98	0,83	80,66	86,69	78,82	84,70	0,19	0,12
		4. Ztrátové ROE < 0 nebo VK < 0	7,66	5,40	6,67	4,59	0,99	0,81	84,67	83,10	81,98	80,95	1,85	1,20
F	Stavebnictví	1. Tvoří hodnotu	1,69	1,62	1,53	1,43	0,16	0,19	94,18	93,94	93,29	92,88	-0,29	-0,26
		2. ROE > $r_f$ , ale netvoří hodnotu	3,52	3,83	3,26	3,24	0,26	0,59	92,31	91,32	89,94	91,16	0,69	-0,62
		3. Ziskové ROE > 0, ale < než $r_f$	5,79	4,25	5,49	4,04	0,31	0,22	89,67	90,06	88,40	87,38	-0,01	1,31
		4. Ztrátové ROE < 0 nebo VK < 0	2,42	1,11	2,08	0,95	0,34	0,17	91,24	93,86	90,94	92,32	-0,52	0,74
	Celkem	1. Tvoří hodnotu	25,15	21,13	21,88	17,90	3,27	3,23	68,44	71,29	66,81	69,72	0,48	0,50
		2. ROE > $r_f$ , ale netvoří hodnotu	24,35	28,71	21,58	25,50	2,77	3,21	68,24	64,32	64,87	62,78	0,95	0,56
		3. Ziskové ROE > 0, ale < než $r_f$	28,41	14,15	23,72	12,36	4,69	1,79	61,99	77,69	60,54	75,87	0,18	0,15
		4. Ztrátové ROE < 0 nebo VK < 0	29,53	31,95	24,66	25,84	4,87	6,11	63,71	59,32	61,91	57,90	1,18	0,72

Pramen: propočty MPO z údajů ČSÚ a MPO

Tab. č. 17A (pokračování) Struktura výkazu zisku a ztráty v % - podle kategorií tvorby hodnoty

Okeč	Název	Kategorie	Aktivace		Výkonová spotřeba		Přidaná hodnota		Osobní náklady		Mzdy		Soc. a zdr. pojištění	
			1.-4.Q. 05	1.-4.Q. 06	1.-4.Q. 05	1.-4.Q. 06	1.-4.Q. 05	1.-4.Q. 06	1.-4.Q. 05	1.-4.Q. 06	1.-4.Q. 05	1.-4.Q. 06	1.-4.Q. 05	1.-4.Q. 06
C	Těžba nerostných surovin	1. Tvoří hodnotu	1,53	1,41	32,39	34,85	41,60	43,94	16,89	17,98	11,47	12,21	5,31	5,59
		2. ROE > $r_f$ , ale netvoří hodnotu	1,48	0,73	28,59	52,38	22,95	38,09	9,54	18,36	6,67	13,05	2,74	5,11
		3. Ziskové ROE > 0, ale < než $r_f$	1,54	x	53,88	x	4,31	x	19,24	x	12,83	x	6,20	x
		4. Ztrátové ROE < 0 nebo VK < 0	2,64	5,31	34,80	34,82	3,80	-3,69	25,05	25,25	17,26	17,79	7,18	7,15
D	Zpracovatelský průmysl	1. Tvoří hodnotu	1,16	1,05	66,27	67,85	20,67	19,70	8,03	7,78	5,74	5,52	2,19	2,17
		2. ROE > $r_f$ , ale netvoří hodnotu	1,33	1,26	64,01	62,12	21,40	20,03	13,29	12,16	9,57	8,65	3,57	3,38
		3. Ziskové ROE > 0, ale < než $r_f$	1,68	2,27	60,39	65,29	20,41	20,54	13,78	14,28	9,80	10,23	3,79	3,90
		4. Ztrátové ROE < 0 nebo VK < 0	0,88	0,99	72,98	68,77	12,47	15,46	12,19	14,56	8,78	10,37	3,26	3,98
E	Výroba a rozvod elekt., plynu a vody	1. Tvoří hodnotu	0,24	0,24	46,00	61,40	27,55	24,78	4,74	3,33	3,06	2,25	1,49	1,03
		2. ROE > $r_f$ , ale netvoří hodnotu	0,27	0,16	65,22	69,42	23,41	21,58	7,69	8,66	5,39	6,14	2,11	2,32
		3. Ziskové ROE > 0, ale < než $r_f$	1,11	0,41	56,60	66,83	38,17	26,90	18,73	9,07	13,30	6,27	5,10	2,59
		4. Ztrátové ROE < 0 nebo VK < 0	0,03	0,01	93,88	79,67	3,48	8,86	1,90	4,90	1,32	3,11	0,50	1,55
	Průmysl celkem	1. Tvoří hodnotu	1,00	0,92	61,37	65,53	22,66	21,46	7,73	7,42	5,45	5,22	2,17	2,11
		2. ROE > $r_f$ , ale netvoří hodnotu	1,22	1,16	63,23	62,69	21,65	20,29	12,59	11,89	9,04	8,46	3,39	3,30
		3. Ziskové ROE > 0, ale < než $r_f$	1,64	1,87	60,07	65,60	21,57	21,92	14,18	13,19	10,08	9,40	3,90	3,62
		4. Ztrátové ROE < 0 nebo VK < 0	0,85	0,95	73,95	69,47	11,70	14,44	11,63	13,65	8,36	9,68	3,11	3,75
F	Stavebnictví	1. Tvoří hodnotu	1,17	1,32	77,71	77,33	16,63	16,80	9,87	9,41	7,20	6,74	2,60	2,59
		2. ROE > $r_f$ , ale netvoří hodnotu	1,68	0,78	75,82	74,21	16,75	17,71	12,35	13,66	8,90	9,74	3,33	3,78
		3. Ziskové ROE > 0, ale < než $r_f$	1,28	1,37	65,58	71,29	24,40	18,99	20,13	14,39	14,51	10,33	5,52	3,89
		4. Ztrátové ROE < 0 nebo VK < 0	0,82	0,80	78,44	84,50	13,14	9,53	12,69	13,91	9,21	9,98	3,33	3,76
	Celkem	1. Tvoří hodnotu	1,15	1,07	51,95	55,50	19,76	19,02	7,40	7,24	5,23	5,11	2,06	2,03
		2. ROE > $r_f$ , ale netvoří hodnotu	2,43	0,98	52,74	49,60	18,27	17,93	11,02	10,74	7,90	7,60	2,98	3,01
		3. Ziskové ROE > 0, ale < než $r_f$	1,27	1,67	47,08	58,76	19,60	20,72	12,81	12,92	8,95	9,20	3,66	3,55
		4. Ztrátové ROE < 0 nebo VK < 0	0,62	0,70	56,71	51,92	11,87	13,51	11,08	12,36	7,94	8,74	2,98	3,41

Pramen: propočty MPO z údajů ČSÚ a MPO

Tab. č. 17A (pokračování) Struktura výkazu zisku a ztráty v % - podle kategorií tvorby hodnoty

Okeč	Název	Kategorie	Ostatní osobní náklady		Odpisy		Provozní hospodář. výsledek		Nákladové úroky		Finanční výsledek hospodaření		HV před zdaněním	
			1.-4.Q. 05	1.-4.Q. 06	1.-4.Q. 05	1.-4.Q. 06	1.-4.Q. 05	1.-4.Q. 06	1.-4.Q. 05	1.-4.Q. 06	1.-4.Q. 05	1.-4.Q. 06	1.-4.Q. 05	1.-4.Q. 06
C	Těžba nerostných surovin	1. Tvoří hodnotu	0,12	0,18	6,77	7,48	19,93	15,70	0,12	0,39	4,50	1,89	21,19	18,12
		2. ROE > $r_f$ , ale netvoří hodnotu	0,12	0,20	5,30	7,86	13,11	12,44	0,98	0,67	-2,65	-0,13	5,84	10,23
		3. Ziskové ROE > 0, ale < než $r_f$	0,20	x	6,54	x	1,80	x	0,51	x	-0,41	x	0,78	x
		4. Ztrátové ROE < 0 nebo VK < 0	0,61	0,31	8,11	7,04	-10,30	-3,70	0,07	0,19	0,17	0,02	-10,20	-3,69
D	Zpracovatelský průmysl	1. Tvoří hodnotu	0,10	0,09	3,40	3,17	8,55	8,74	0,37	0,36	0,14	-0,13	8,84	8,76
		2. ROE > $r_f$ , ale netvoří hodnotu	0,15	0,13	3,84	3,49	4,27	4,49	0,76	0,68	-0,62	-0,49	3,61	3,53
		3. Ziskové ROE > 0, ale < než $r_f$	0,19	0,15	4,63	4,59	1,99	2,43	0,68	0,68	-0,83	-0,79	1,08	1,21
		4. Ztrátové ROE < 0 nebo VK < 0	0,15	0,21	4,35	4,27	-4,53	-4,72	1,15	1,03	-1,47	-1,14	-6,89	-6,59
E	Výroba a rozvod elekt., plynu a vody	1. Tvoří hodnotu	0,19	0,05	7,29	6,38	13,79	15,50	1,34	0,62	0,37	1,29	13,78	16,36
		2. ROE > $r_f$ , ale netvoří hodnotu	0,19	0,20	7,82	5,14	8,25	7,96	1,00	0,68	-0,44	-0,95	7,16	7,79
		3. Ziskové ROE > 0, ale < než $r_f$	0,33	0,21	17,38	16,51	4,58	3,87	0,16	0,11	0,00	0,79	4,19	3,44
		4. Ztrátové ROE < 0 nebo VK < 0	0,08	0,24	3,44	3,79	-2,56	-0,98	0,03	0,11	-0,83	-1,14	-3,44	-3,01
	Průmysl celkem	1. Tvoří hodnotu	0,11	0,09	4,23	3,87	9,91	10,14	0,54	0,40	0,33	0,19	10,17	10,39
		2. ROE > $r_f$ , ale netvoří hodnotu	0,15	0,13	4,30	3,66	4,92	4,85	0,80	0,68	-0,65	-0,53	4,05	3,95
		3. Ziskové ROE > 0, ale < než $r_f$	0,20	0,17	5,56	7,11	2,18	2,73	0,64	0,57	-0,77	-0,46	1,30	1,68
		4. Ztrátové ROE < 0 nebo VK < 0	0,15	0,22	4,34	4,25	-4,47	-4,29	1,05	0,92	-1,40	-1,12	-6,69	-6,15
F	Stavebnictví	1. Tvoří hodnotu	0,07	0,08	1,31	1,27	5,59	6,22	0,18	0,17	0,15	0,20	5,78	6,23
		2. ROE > $r_f$ , ale netvoří hodnotu	0,12	0,14	1,41	1,48	2,88	3,12	0,42	0,35	-0,58	-0,44	2,35	2,70
		3. Ziskové ROE > 0, ale < než $r_f$	0,10	0,17	3,00	2,07	1,55	2,03	0,27	0,30	-0,49	-0,56	0,97	1,06
		4. Ztrátové ROE < 0 nebo VK < 0	0,15	0,16	0,99	1,10	-0,91	-4,55	0,51	0,43	-0,39	-0,78	-3,17	-7,05
	Celkem	1. Tvoří hodnotu	0,11	0,10	3,31	3,04	8,50	8,72	0,48	0,36	0,24	0,15	8,68	8,95
		2. ROE > $r_f$ , ale netvoří hodnotu	0,14	0,13	3,43	3,09	4,17	4,18	0,66	0,64	-0,61	-0,50	3,36	3,38
		3. Ziskové ROE > 0, ale < než $r_f$	0,19	0,17	4,68	6,37	2,23	2,55	0,58	0,60	-0,67	-0,43	1,17	1,59
		4. Ztrátové ROE < 0 nebo VK < 0	0,17	0,22	3,85	3,90	-3,39	-3,09	1,07	0,93	-1,27	-1,19	-5,47	-4,80

Pramen: propočty MPO z údajů ČSÚ a MPO

Tab. č. 17A (pokračování) Struktura výkazu zisku a ztráty v % - podle kategorií tvorby hodnoty

Okeč	Název	Kategorie	Daň		Výsledek hospodaření		Výnosy		Náklady		EBIT	
			1.-4.Q. 05	1.-4.Q. 06	1.-4.Q. 05	1.-4.Q. 06	1.-4.Q. 05	1.-4.Q. 06	1.-4.Q. 05	1.-4.Q. 06	1.-4.Q. 05	1.-4.Q. 06
C	Těžba nerostných surovin	1. Tvoří hodnotu	5,51	4,35	15,68	13,77	100,00	100,00	78,81	81,88	21,31	18,51
		2. ROE > $r_f$ , ale netvoří hodnotu	1,52	2,45	4,32	7,77	100,00	100,00	94,16	89,77	6,82	10,90
		3. Ziskové ROE > 0, ale < než $r_f$	0,20	x	0,58	x	100,00	100,00	99,22	x	1,30	x
		4. Ztrátové ROE < 0 nebo VK < 0	0,00	0,00	-10,20	-3,69	100,00	100,00	110,20	103,69	-10,13	-3,50
D	Zpracovatelský průmysl	1. Tvoří hodnotu	2,30	2,10	6,54	6,66	100,00	100,00	91,16	91,24	9,21	9,12
		2. ROE > $r_f$ , ale netvoří hodnotu	0,94	0,85	2,67	2,68	100,00	100,00	96,39	96,47	4,38	4,20
		3. Ziskové ROE > 0, ale < než $r_f$	0,28	0,29	0,80	0,92	100,00	100,00	98,92	98,79	1,76	1,90
		4. Ztrátové ROE < 0 nebo VK < 0	0,05	0,09	-6,94	-6,67	100,00	100,00	106,89	106,59	-5,74	-5,55
E	Výroba a rozvod elekt., plynu a vody	1. Tvoří hodnotu	3,58	3,93	10,20	12,43	100,00	100,00	86,22	83,64	15,12	16,98
		2. ROE > $r_f$ , ale netvoří hodnotu	1,86	1,87	5,30	5,92	100,00	100,00	92,84	92,21	8,16	8,47
		3. Ziskové ROE > 0, ale < než $r_f$	1,09	0,83	3,10	2,62	100,00	100,00	95,81	96,56	4,35	3,56
		4. Ztrátové ROE < 0 nebo VK < 0	0,00	0,17	-3,44	-3,17	100,00	100,00	103,44	103,01	-3,41	-2,89
	Průmysl celkem	1. Tvoří hodnotu	2,64	2,49	7,53	7,90	100,00	100,00	89,83	89,61	10,71	10,79
		2. ROE > $r_f$ , ale netvoří hodnotu	1,05	0,95	3,00	3,00	100,00	100,00	95,95	96,05	4,85	4,62
		3. Ziskové ROE > 0, ale < než $r_f$	0,34	0,40	0,96	1,28	100,00	100,00	98,70	98,32	1,94	2,25
		4. Ztrátové ROE < 0 nebo VK < 0	0,05	0,09	-6,74	-6,24	100,00	100,00	106,69	106,15	-5,64	-5,23
F	Stavebnictví	1. Tvoří hodnotu	1,50	1,50	4,28	4,73	100,00	100,00	94,22	93,77	5,97	6,40
		2. ROE > $r_f$ , ale netvoří hodnotu	0,61	0,65	1,74	2,05	100,00	100,00	97,65	97,30	2,77	3,05
		3. Ziskové ROE > 0, ale < než $r_f$	0,25	0,26	0,72	0,81	100,00	100,00	99,03	98,94	1,24	1,36
		4. Ztrátové ROE < 0 nebo VK < 0	0,08	0,00	-3,25	-7,05	100,00	100,00	103,17	107,05	-2,66	-6,62
	Celkem	1. Tvoří hodnotu	2,26	2,15	6,43	6,80	100,00	100,00	91,32	91,05	9,16	9,31
		2. ROE > $r_f$ , ale netvoří hodnotu	0,87	0,81	2,49	2,57	100,00	100,00	96,64	96,62	4,03	4,02
		3. Ziskové ROE > 0, ale < než $r_f$	0,30	0,38	0,86	1,21	100,00	100,00	98,83	98,41	1,75	2,20
		4. Ztrátové ROE < 0 nebo VK < 0	0,06	0,09	-5,53	-4,88	100,00	100,00	105,47	104,80	-4,41	-3,86

Pramen: propočty MPO z údajů ČSÚ a MPO

Tab. č. 17B Struktura výkazu zisku a ztráty v % - podle institucionálních sektorů

Okeč	Název	Institucionální sektory	Tržby za prodej zboží		Náklady na prodané zboží		Obchodní marže		Výkony		Tržby za prodej výrobků a služeb		Změna stavu zásob vl. výroby	
			1.-4.Q. 05	1.-4.Q. 06	1.-4.Q. 05	1.-4.Q. 06	1.-4.Q. 05	1.-4.Q. 06	1.-4.Q. 05	1.-4.Q. 06	1.-4.Q. 05	1.-4.Q. 06	1.-4.Q. 05	1.-4.Q. 06
C	Těžba nerostných surovin	11001 Nefin. podniky veřejné	0,24	0,24	0,20	0,20	0,04	0,04	66,63	68,49	65,40	66,42	-0,01	1,02
		11102 Nefin. pod. soukr. národní	15,81	9,62	14,73	8,63	1,08	0,99	66,49	76,10	64,16	74,48	0,60	-0,18
		11003 Nefin. pod. soukr. pod zahraniční kontrolou	2,47	2,25	2,14	1,91	0,33	0,34	93,90	94,20	92,86	94,68	0,83	-0,60
D	Zpracovatelský průmysl	11001 Nefin. podniky veřejné	27,68	12,21	26,46	11,18	1,22	1,03	61,29	80,05	58,55	77,80	0,59	-0,43
		11102 Nefin. pod. soukr. národní	9,77	8,82	8,90	7,95	0,87	0,87	81,82	82,08	79,09	79,42	0,69	0,63
		11003 Nefin. pod. soukr. pod zahraniční kontrolou	7,19	7,04	5,60	5,51	1,59	1,53	86,38	86,34	84,50	84,76	1,15	0,85
E	Výroba a rozvod elekt., plynu a vody	11001 Nefin. podniky veřejné	0,01	0,02	0,01	0,02	0,00	0,00	87,63	82,78	87,44	82,53	0,00	0,13
		11102 Nefin. pod. soukr. národní	0,50	0,46	0,48	0,43	0,03	0,03	92,54	86,79	91,81	86,57	0,15	0,10
		11003 Nefin. pod. soukr. pod zahraniční kontrolou	33,92	0,28	30,91	0,24	3,02	0,04	56,92	91,03	57,00	88,86	-0,13	1,80
	Průmysl celkem	11001 Nefin. podniky veřejné	3,61	0,98	3,44	0,90	0,16	0,09	82,26	81,39	81,64	80,84	0,07	0,16
		11102 Nefin. pod. soukr. národní	8,89	7,86	8,12	7,09	0,77	0,77	82,30	82,24	79,88	79,96	0,61	0,51
		11003 Nefin. pod. soukr. pod zahraniční kontrolou	10,05	6,27	8,31	4,91	1,74	1,36	83,23	86,88	81,57	85,24	1,01	0,95
F	Stavebnictví	11001 Nefin. podniky veřejné	x	x	x	x	x	x	x	x	x	x	x	x
		11102 Nefin. pod. soukr. národní	1,97	1,82	1,75	1,56	0,21	0,26	93,73	93,47	92,48	92,01	-0,19	0,09
		11003 Nefin. pod. soukr. pod zahraniční kontrolou	2,57	2,44	2,44	2,25	0,13	0,19	92,90	93,41	92,38	93,74	-0,10	-1,02
	Celkem	11001 Nefin. podniky veřejné	4,13	1,62	3,80	1,41	0,34	0,21	81,88	81,11	81,16	80,64	0,17	0,08
		11102 Nefin. pod. soukr. národní	24,92	23,23	22,44	20,70	2,48	2,54	67,56	67,41	65,60	65,63	0,50	0,36
		11003 Nefin. pod. soukr. pod zahraniční kontrolou	27,81	24,51	23,40	20,19	4,41	4,32	66,17	69,49	64,24	67,99	0,73	0,64

Pramen: propočty MPO z údajů ČSÚ a MPO

Tab. č. 17B (pokračování) Struktura výkazu zisku a ztráty v % - podle institucionálních sektorů

Okeč	Název	Institucionální sektory	Aktivace		Výkonová spotřeba		Přidaná hodnota		Osobní náklady		Mzdy		Soc. a zdr. pojištění	
			1.-4.Q. 05	1.-4.Q. 06	1.-4.Q. 05	1.-4.Q. 06	1.-4.Q. 05	1.-4.Q. 06	1.-4.Q. 05	1.-4.Q. 06	1.-4.Q. 05	1.-4.Q. 06	1.-4.Q. 05	1.-4.Q. 06
C	Těžba nerostných surovin	11001 Nefin. podniky veřejné	1,25	1,05	37,12	35,27	29,55	33,26	19,96	18,68	13,69	12,97	5,89	5,53
		11102 Nefin. pod. soukr. národní	1,72	1,81	30,59	34,87	36,98	42,23	15,84	18,52	10,74	12,57	4,99	5,75
		11003 Nefin. pod. soukr. pod zahraniční kontrolou	0,21	0,12	52,55	53,06	41,68	41,48	16,31	15,18	11,79	10,89	4,39	4,19
D	Zpracovatelský průmysl	11001 Nefin. podniky veřejné	2,16	2,68	44,65	55,71	17,87	25,37	15,13	21,83	10,97	15,52	3,98	6,07
		11102 Nefin. pod. soukr. národní	2,04	2,02	63,11	63,63	19,58	19,31	12,31	12,19	8,80	8,68	3,34	3,34
		11003 Nefin. pod. soukr. pod zahraniční kontrolou	0,73	0,73	68,40	68,63	19,57	19,23	8,59	8,43	6,17	5,99	2,33	2,36
E	Výroba a rozvod elekt., plynu a vody	11001 Nefin. podniky veřejné	0,20	0,12	37,88	38,06	49,75	44,72	7,39	5,66	4,77	3,81	2,47	1,78
		11102 Nefin. pod. soukr. národní	0,58	0,13	71,43	69,49	21,13	17,33	6,04	5,50	4,02	3,80	1,74	1,54
		11003 Nefin. pod. soukr. pod zahraniční kontrolou	0,06	0,38	43,82	78,00	16,12	13,08	3,74	3,08	2,55	2,09	1,05	0,92
	Průmysl celkem	11001 Nefin. podniky veřejné	0,55	0,39	38,69	39,20	43,74	42,28	9,56	7,98	6,40	5,47	2,99	2,42
		11102 Nefin. pod. soukr. národní	1,82	1,77	62,16	62,39	20,91	20,63	11,67	11,81	8,27	8,35	3,23	3,28
		11003 Nefin. pod. soukr. pod zahraniční kontrolou	0,65	0,69	65,74	69,65	19,24	18,59	8,09	7,85	5,79	5,56	2,20	2,20
F	Stavebnictví	11001 Nefin. podniky veřejné	x	x	x	x	x	x	x	x	x	x	x	x
		11102 Nefin. pod. soukr. národní	1,44	1,37	76,79	76,93	17,16	16,80	10,99	10,51	7,98	7,53	2,92	2,89
		11003 Nefin. pod. soukr. pod zahraniční kontrolou	0,62	0,70	78,64	77,73	14,39	15,87	10,10	10,04	7,37	7,20	2,64	2,77
	Celkem	11001 Nefin. podniky veřejné	0,54	0,38	39,39	39,87	42,83	41,45	9,65	8,08	6,48	5,56	2,99	2,43
		11102 Nefin. pod. soukr. národní	1,46	1,42	52,14	52,23	17,90	17,71	10,34	10,36	7,35	7,35	2,84	2,86
		11003 Nefin. pod. soukr. pod zahraniční kontrolou	1,21	0,86	53,24	56,72	17,34	17,09	7,87	7,81	5,60	5,52	2,16	2,18

Pramen: propočty MPO z údajů ČSÚ a MPO

Tab. č. 17B (pokračování) Struktura výkazu zisku a ztráty v % - podle institucionálních sektorů

Okeč	Název	Institucionální sektory	Ostatní osobní náklady		Odpisy		Provozní hospodářský výsledek		Nákladové úroky		Finanční výsledek hospodaření		HV před zdaněním	
			1.-4.Q. 05	1.-4.Q. 06	1.-4.Q. 05	1.-4.Q. 06	1.-4.Q. 05	1.-4.Q. 06	1.-4.Q. 05	1.-4.Q. 06	1.-4.Q. 05	1.-4.Q. 06	1.-4.Q. 05	1.-4.Q. 06
C	Těžba nerostných surovin	11001 Nefin. podniky veřejné	0,38	0,18	12,55	7,48	9,32	15,70	0,03	0,06	2,66	2,16	12,03	22,85
		11102 Nefin. pod. soukr. národní	0,11	0,20	5,39	7,86	18,46	12,44	0,26	0,46	3,45	1,67	17,95	15,21
		11003 Nefin. pod. soukr. pod zahraniční kontrolou	0,13	0,10	9,33	13,68	11,16	3,12	0,55	0,35	-0,10	-0,10	11,38	14,92
D	Zpracovatelský průmysl	11001 Nefin. podniky veřejné	0,18	0,24	4,25	3,17	1,72	8,74	2,39	1,27	-4,95	-2,94	-3,23	-4,33
		11102 Nefin. pod. soukr. národní	0,16	0,17	2,79	3,49	4,26	4,49	0,52	0,50	-0,48	-0,46	3,74	3,91
		11003 Nefin. pod. soukr. pod zahraniční kontrolou	0,09	0,08	4,20	4,59	6,10	2,43	0,58	0,51	-0,14	-0,28	5,89	6,44
E	Výroba a rozvod elekt., plynu a vody	11001 Nefin. podniky veřejné	0,15	0,08	16,38	6,38	22,47	15,50	3,99	1,23	1,09	2,99	22,37	24,78
		11102 Nefin. pod. soukr. národní	0,28	0,16	5,94	5,14	9,11	7,96	0,29	0,19	0,26	0,32	9,18	6,90
		11003 Nefin. pod. soukr. pod zahraniční kontrolou	0,15	0,07	3,57	16,51	7,85	3,87	0,26	0,28	-0,36	-0,21	7,41	8,32
	Průmysl celkem	11001 Nefin. podniky veřejné	0,17	0,10	14,46	3,87	18,55	10,14	3,41	1,14	0,45	2,46	18,09	22,37
		11102 Nefin. pod. soukr. národní	0,18	0,17	3,39	3,66	5,84	4,85	0,47	0,46	-0,13	-0,22	5,41	5,04
		11003 Nefin. pod. soukr. pod zahraniční kontrolou	0,10	0,08	4,14	7,11	6,30	2,73	0,54	0,48	-0,16	-0,27	6,06	6,66
F	Stavebnictví	11001 Nefin. podniky veřejné	x	x	x	x	x	x	x	x	x	x	x	x
		11102 Nefin. pod. soukr. národní	0,09	0,10	1,27	1,48	4,84	3,12	0,26	0,21	-0,17	-0,22	4,69	4,85
		11003 Nefin. pod. soukr. pod zahraniční kontrolou	0,09	0,07	1,60	2,07	3,13	2,03	0,24	0,23	0,42	0,92	2,98	4,81
	Celkem	11001 Nefin. podniky veřejné	0,18	0,10	14,15	3,04	18,07	8,72	3,38	1,18	0,53	2,01	17,62	21,89
		11102 Nefin. pod. soukr. národní	0,16	0,16	2,59	3,09	5,04	4,18	0,44	0,42	-0,15	-0,17	4,65	4,55
		11003 Nefin. pod. soukr. pod zahraniční kontrolou	0,11	0,10	3,50	6,37	5,40	2,55	0,54	0,49	-0,22	-0,28	5,03	5,71

Pramen: propočty MPO z údajů ČSÚ a MPO



Tab. č. 17B (pokračování) Struktura výkazu zisku a ztráty v % - podle institucionálních sektorů

Okeč	Název	Institucionální sektory	Daň		Výsledek hospodaření		Výnosy		Náklady		EBIT	
			1.-4.Q. 05	1.-4.Q. 06	1.-4.Q. 05	1.-4.Q. 06	1.-4.Q. 05	1.-4.Q. 06	1.-4.Q. 05	1.-4.Q. 06	1.-4.Q. 05	1.-4.Q. 06
C	Těžba nerostných surovin	11001 Nefin. podniky veřejné	3,86	5,75	8,18	17,10	100,00	100,00	87,97	77,15	12,06	22,91
		11102 Nefin. pod. soukr. národní	4,74	3,66	13,21	11,54	100,00	100,00	82,05	84,79	18,21	15,66
		11003 Nefin. pod. soukr. pod zahraniční kontrolou	2,96	3,60	8,42	11,33	100,00	100,00	88,62	85,08	11,93	15,27
D	Zpracovatelský průmysl	11001 Nefin. podniky veřejné	1,00	1,32	-4,23	-5,65	100,00	100,00	103,23	104,33	-0,84	-3,07
		11102 Nefin. pod. soukr. národní	1,13	1,13	2,62	2,78	100,00	100,00	96,26	96,09	4,26	4,41
		11003 Nefin. pod. soukr. pod zahraniční kontrolou	1,84	1,74	4,05	4,70	100,00	100,00	94,11	93,56	6,47	6,95
E	Výroba a rozvod elekt., plynu a vody	11001 Nefin. podniky veřejné	5,85	5,95	16,51	18,83	100,00	100,00	77,63	75,22	26,36	26,01
		11102 Nefin. pod. soukr. národní	2,41	1,83	6,77	5,07	100,00	100,00	90,82	93,10	9,46	7,09
		11003 Nefin. pod. soukr. pod zahraniční kontrolou	2,02	2,05	5,39	6,26	100,00	100,00	92,59	91,68	7,67	8,60
	Průmysl celkem	11001 Nefin. podniky veřejné	5,04	5,57	13,05	16,80	100,00	100,00	81,91	77,63	21,50	23,51
		11102 Nefin. pod. soukr. národní	1,54	1,39	3,87	3,65	100,00	100,00	94,59	94,96	5,88	5,50
		11003 Nefin. pod. soukr. pod zahraniční kontrolou	1,86	1,78	4,20	4,89	100,00	100,00	93,94	93,34	6,61	7,15
F	Stavebnictví	11001 Nefin. podniky veřejné	x	x	x	x	x	x	x	x	x	x
		11102 Nefin. pod. soukr. národní	1,28	1,28	3,41	3,57	100,00	100,00	95,31	95,15	4,95	5,06
		11003 Nefin. pod. soukr. pod zahraniční kontrolou	0,91	1,17	2,07	3,64	100,00	100,00	97,02	95,19	3,22	5,04
	Celkem	11001 Nefin. podniky veřejné	4,92	5,45	12,70	16,44	100,00	100,00	82,38	78,11	21,00	23,07
		11102 Nefin. pod. soukr. národní	1,33	1,23	3,33	3,31	100,00	100,00	95,35	95,45	5,09	4,96
		11003 Nefin. pod. soukr. pod zahraniční kontrolou	1,57	1,53	3,47	4,17	100,00	100,00	94,97	94,29	5,57	6,20

Pramen: propočty MPO z údajů ČSÚ a MPO

Tab. č. 18 Dělení účetní přidané hodnoty v %

Okeč	Název	Přidaná hodnota		Zaměstnanci (čistá mzda +OON)			Stát (daně <sup>1)</sup> )			Věřitel (nákladové úroky)		
		1.-4.Q. 05	1.-4.Q. 06	1.-4.Q. 05	1.-4.Q. 06	rozdíl	1.-4.Q. 05	1.-4.Q. 06	rozdíl	1.-4.Q. 05	1.-4.Q. 06	rozdíl
CA	Těžba uhlí, lignitu, rašeliny	100,00	100,00	24,87	24,65	-0,22	34,71	30,94	-3,77	0,53	0,91	0,39
CB	Těžba ostatních nerostných surovin	100,00	100,00	21,19	19,79	-1,40	22,72	23,94	1,22	1,76	1,34	-0,42
<b>C</b>	<b>Těžba nerostných surovin</b>	<b>100,00</b>	<b>100,00</b>	<b>24,49</b>	<b>24,17</b>	<b>-0,32</b>	<b>33,47</b>	<b>30,26</b>	<b>-3,22</b>	<b>0,65</b>	<b>0,96</b>	<b>0,30</b>
DA	Výroba potravin. výr. a nápojů, tabák. výrobků	100,00	100,00	23,74	24,39	0,65	27,15	26,51	-0,64	2,38	2,45	0,07
17	Výroba textilií a textilních výrobků	100,00	100,00	36,41	39,71	3,30	33,22	34,26	1,03	3,69	4,24	0,55
18	Výroba oděvů, zpracování a barvení kožešin	100,00	100,00	49,77	48,03	-1,74	38,11	37,95	-0,16	4,40	4,38	-0,02
DB	Výroba textilií, textil. a oděv. výrobků	100,00	100,00	38,95	41,38	2,44	34,15	35,00	0,85	3,82	4,27	0,45
DC	Výroba usní a výrobků z usní	100,00	100,00	54,19	52,51	-1,69	42,19	40,59	-1,60	1,94	1,70	-0,24
DD	Zpracování dřeva, výr. dřev. výr. kr. nábytku	100,00	100,00	28,61	29,26	0,65	27,64	29,10	1,45	3,75	4,13	0,38
21	Výroba vlákniny, papíru a výrobků z papíru	100,00	100,00	22,48	25,14	2,66	26,81	27,00	0,19	3,45	3,28	-0,16
22	Vydavatelství, tisk a rozmn. nahr. nosičů	100,00	100,00	30,56	34,50	3,94	29,78	32,54	2,76	2,16	2,54	0,39
DE	Výroba vlákniny, papíru a výr. z papíru	100,00	100,00	26,30	29,56	3,25	28,21	29,62	1,40	2,84	2,93	0,10
DF	Výroba koku, jaderných paliv, raf. zprac. ropy	100,00	100,00	13,57	17,45	3,89	17,58	21,26	3,68	0,73	1,27	0,53
DG	Výroba chem. látek, příprav., léčiv a chem. vlákn.	100,00	100,00	20,43	20,15	-0,28	25,40	24,62	-0,78	3,47	3,14	-0,33
DH	Výroba pryžových a plastových výrobků	100,00	100,00	27,00	28,28	1,29	28,64	28,72	0,08	2,56	2,78	0,22
DI	Výroba ostatních nekovových miner. výr.	100,00	100,00	24,26	24,87	0,62	27,63	27,50	-0,13	3,23	3,07	-0,16
27	Výroba základních kovů a hutních výrobků	100,00	100,00	24,65	22,07	-2,58	30,93	31,20	0,27	1,80	1,73	-0,07
28	Výroba kovových konstrukcí a kovoděl. výr.	100,00	100,00	35,03	34,62	-0,41	32,25	32,51	0,25	2,75	2,60	-0,15
DJ	Výroba zákl. kovů, hutních a kovoděl. výr.	100,00	100,00	29,17	27,49	-1,68	31,51	31,77	0,26	2,21	2,11	-0,11
DK	Výroba a opravy strojů j.n.	100,00	100,00	38,28	36,45	-1,83	34,36	33,72	-0,65	2,90	2,84	-0,06
30	Výroba kanc. strojů a počítačů	100,00	100,00	89,84	56,07	-33,77	79,05	53,60	-25,45	7,97	3,50	-4,47
31	Výroba elektrických strojů a zařízení j.n.	100,00	100,00	35,13	35,66	0,53	32,18	32,20	0,02	2,42	2,35	-0,07
32	Výroba rádiových, televizních a spoj. zař. a přístř.	100,00	100,00	35,50	29,57	-5,94	36,31	30,40	-5,91	4,98	2,78	-2,20
33	Výroba zdrav. přesných, optic. a časoměr. přístř.	100,00	100,00	32,40	33,52	1,12	32,20	32,43	0,22	1,98	2,41	0,43
DL	Výroba elek. a optických přístrojů a zař.	100,00	100,00	36,31	34,76	-1,55	34,33	32,72	-1,61	3,02	2,51	-0,51
34	Výroba motorových vozidel, přívěsů a návěsů	100,00	100,00	24,27	22,62	-1,65	26,74	26,88	0,14	3,21	2,30	-0,90
35	Výroba ost. dopravních zařízení	100,00	100,00	44,22	44,64	0,41	38,69	39,57	0,88	8,51	5,39	-3,12
DM	Výroba dopravních prostředků a zař.	100,00	100,00	25,89	24,27	-1,62	27,71	27,84	0,12	3,64	2,53	-1,10
36	Výroba nábytku; zprac. průmysl j.n.	100,00	100,00	30,39	29,99	-0,40	31,32	32,52	1,19	2,32	2,07	-0,24
37	Recyklace druhotných surovin	100,00	100,00	36,14	29,71	-6,43	30,37	29,28	-1,08	5,44	5,08	-0,36
DN	Zpracovatelský průmysl jinde neuved.	100,00	100,00	30,64	29,97	-0,66	31,28	32,35	1,07	2,45	2,23	-0,22
<b>D</b>	<b>Zpracovatelský průmysl</b>	<b>100,00</b>	<b>100,00</b>	<b>28,56</b>	<b>28,18</b>	<b>-0,37</b>	<b>29,72</b>	<b>29,67</b>	<b>-0,05</b>	<b>2,92</b>	<b>2,64</b>	<b>-0,28</b>
40	Výroba a rozvod elektřiny, plynu a tep. energie	100,00	100,00	8,76	8,02	-0,74	20,30	21,18	0,87	4,90	2,34	-2,56
41	Shromažďování, úprava a rozvod vody	100,00	100,00	29,19	29,20	0,01	28,03	27,71	-0,32	1,32	1,64	0,32
<b>E</b>	<b>Výroba a rozvod elekt., plynu a vody</b>	<b>100,00</b>	<b>100,00</b>	<b>10,79</b>	<b>10,18</b>	<b>-0,61</b>	<b>21,07</b>	<b>21,84</b>	<b>0,77</b>	<b>4,55</b>	<b>2,27</b>	<b>-2,27</b>
	<b>Průmysl celkem</b>	<b>100,00</b>	<b>100,00</b>	<b>25,07</b>	<b>24,80</b>	<b>-0,27</b>	<b>28,30</b>	<b>28,33</b>	<b>0,02</b>	<b>3,11</b>	<b>2,48</b>	<b>-0,63</b>
F	Stavebnictví	100,00	100,00	37,19	35,26	-1,93	34,69	34,46	-0,24	1,55	1,29	-0,26
G	Obchod, opravy mot. vozidel	100,00	100,00	30,71	31,84	1,13	31,51	32,59	1,07	4,89	4,88	-0,01
H	Ubytování a stravování	100,00	100,00	32,64	33,15	0,50	30,49	29,73	-0,77	8,46	7,41	-1,04
K	Činnosti v obl. nemov. a pronájmu, podn. čin.	100,00	100,00	36,57	34,73	-1,84	34,96	32,34	-2,62	2,23	1,79	-0,43
	<b>Celkem</b>	<b>100,00</b>	<b>100,00</b>	<b>26,85</b>	<b>26,65</b>	<b>-0,21</b>	<b>29,27</b>	<b>29,30</b>	<b>0,03</b>	<b>3,23</b>	<b>2,67</b>	<b>-0,56</b>

<sup>1)</sup> Teoretický propočít daně z příjmu PO, odvody sociálního pojištění a daň z příjmu ze závislé činnosti  
Pramen: propočty MPO z údajů ČSÚ a MPO

Tab. č. 18 (pokračování) Dělení účetní přidané hodnoty v %

Okeč	Název	Podnik <sup>2)</sup>			Nespecifikováno		
		1.-4.Q. 05	1.-4.Q. 06	rozdíl	1.-4.Q. 05	1.-4.Q. 06	rozdíl
CA	Těžba uhlí, lignitu, rašeliny	54,51	49,14	-5,37	-14,62	-5,64	8,97
CB	Těžba ostatních nerostných surovin	34,95	45,99	11,04	19,37	8,94	-10,44
<b>C</b>	<b>Těžba nerostných surovin</b>	<b>52,49</b>	<b>48,83</b>	<b>-3,66</b>	<b>-11,11</b>	<b>-4,21</b>	<b>6,89</b>
DA	Výroba potravin. výr. a nápojů, tabák. výrobků	41,14	40,80	-0,34	5,60	5,84	0,25
17	Výroba textilií a textilních výrobků	28,98	21,60	-7,38	-2,30	0,19	2,49
18	Výroba oděvů, zpracování a barvení kožešin	3,58	10,62	7,05	4,14	-0,99	-5,12
DB	Výroba textilií, textil. a oděv. výrobků	24,16	19,40	-4,77	-1,08	-0,04	1,04
DC	Výroba usní a výrobků z usní	3,83	4,42	0,59	-2,16	0,78	2,94
DD	Zpracování dřeva, výr. dřev. výr. kr. nábytku	32,34	37,20	4,86	7,65	0,31	-7,34
21	Výroba vlákniny, papíru a výrobků z papíru	49,56	49,65	0,09	-2,30	-5,08	-2,78
22	Vydavatelství, tisk a rozmn. nahr. nosičů	31,93	31,25	-0,68	5,57	-0,83	-6,40
DE	Výroba vlákniny, papíru a výr. z papíru	41,22	40,97	-0,25	1,42	-3,08	-4,50
DF	Výroba koksů, jaderných paliv, raf. zprac. ropy	46,59	58,51	11,92	21,52	1,50	-20,02
DG	Výroba chem. látek, příprav., léčiv a chem. vlákn.	48,22	49,37	1,15	2,47	2,72	0,25
DH	Výroba pryžových a plastových výrobků	38,09	34,70	-3,39	3,71	5,52	1,80
DI	Výroba ostatních nekovových miner. výr.	40,72	41,48	0,76	4,17	3,08	-1,09
27	Výroba základních kovů a hutních výrobků	43,24	48,22	4,99	-0,61	-3,22	-2,61
28	Výroba kovových konstrukcí a kovoděl. výr.	26,86	29,51	2,65	3,10	0,76	-2,34
DJ	Výroba zákl. kovů, hutních a kovoděl. výr.	36,10	40,14	4,04	1,01	-1,50	-2,51
DK	Výroba a opravy strojů j.n.	23,33	28,39	5,06	1,12	-1,41	-2,53
30	Výroba kanc. strojů a počítačů	57,57	-101,32	-158,89	-134,43	88,16	222,59
31	Výroba elektrických strojů a zařízení j.n.	29,90	29,98	0,08	0,37	-0,20	-0,57
32	Výroba rádiových, televizních a spoj. zař. a přístř.	24,91	45,04	20,13	-1,71	-7,79	-6,09
33	Výroba zdrav. přesných, optic. a časoměr. přístř.	35,19	35,93	0,74	-1,78	-4,29	-2,52
DL	Výroba elek. a optických přístrojů a zař.	30,54	28,89	-1,65	-4,19	1,12	5,31
34	Výroba motorových vozidel, přívěsů a návěsů	43,86	49,74	5,88	1,91	-1,55	-3,46
35	Výroba ost. dopravních zařízení	11,22	3,19	-8,02	-2,64	7,21	9,85
DM	Výroba dopravních prostředků a zař.	41,22	46,25	5,03	1,54	-0,89	-2,43
36	Výroba nábytku; zprac. průmysl j.n.	32,05	38,86	6,82	3,92	-3,44	-7,37
37	Recyklace druhotných surovin	16,57	29,54	12,97	11,48	6,39	-5,09
DN	Zpracovatelský průmysl jinde neuved.	31,38	38,38	7,01	4,25	-2,93	-7,19
<b>D</b>	<b>Zpracovatelský průmysl</b>	<b>36,80</b>	<b>38,71</b>	<b>1,90</b>	<b>2,00</b>	<b>0,80</b>	<b>-1,20</b>
40	Výroba a rozvod elektřiny, plynu a tep. energie	64,01	75,13	11,11	2,02	-6,67	-8,69
41	Shromažďování, úprava a rozvod vody	41,01	39,22	-1,79	0,45	2,23	1,77
<b>E</b>	<b>Výroba a rozvod elekt., plynu a vody</b>	<b>61,73</b>	<b>71,47</b>	<b>9,74</b>	<b>1,87</b>	<b>-5,77</b>	<b>-7,63</b>
	<b>Průmysl celkem</b>	<b>42,19</b>	<b>45,03</b>	<b>2,84</b>	<b>1,33</b>	<b>-0,64</b>	<b>-1,97</b>
F	Stavebnictví	26,94	29,56	2,62	-0,38	-0,58	-0,20
G	Obchod, opravy mot. vozidel	29,90	34,99	5,08	2,98	-4,29	-7,27
H	Ubytování a stravování	26,89	27,23	0,34	1,52	2,48	0,97
K	Činnosti v obl. nemov. a pronájmu, podn. čin.	26,21	28,51	2,29	0,03	2,63	2,60
	<b>Celkem</b>	<b>39,30</b>	<b>42,19</b>	<b>2,89</b>	<b>1,35</b>	<b>-0,81</b>	<b>-2,16</b>

<sup>2)</sup> Podnik = výsledek hospodaření + odpisy  
Pramen: propočty MPO z údajů ČSÚ a MPO

Tab. č. 19 Dělení EBIT (hospodářský výsledek před zdaněním + nákladové úroky) v %

Okeč	Název	EBIT		Stát			Věřitel			Podnik		
		1.-4.Q. 05	1.-4.Q. 06	1.-4.Q. 05	1.-4.Q. 06	rozdíl	1.-4.Q. 05	1.-4.Q. 06	rozdíl	1.-4.Q. 05	1.-4.Q. 06	rozdíl
CA	Těžba uhlí, lignitu, rašeliny	100,00	100,00	26,42	23,82	-2,61	1,05	2,20	1,15	72,53	73,98	1,46
CB	Těžba ostatních nerostných surovin	100,00	100,00	30,94	23,17	-7,77	8,20	3,62	-4,58	60,86	73,21	12,35
<b>C</b>	<b>Těžba nerostných surovin</b>	<b>100,00</b>	<b>100,00</b>	<b>26,64</b>	<b>23,76</b>	<b>-2,88</b>	<b>1,38</b>	<b>2,32</b>	<b>0,94</b>	<b>71,98</b>	<b>73,91</b>	<b>1,93</b>
DA	Výroba potravin. výr. a nápojů, tabák. výrobků	100,00	100,00	25,67	24,65	-1,02	6,53	7,20	0,68	67,80	68,14	0,34
17	Výroba textilií a textilních výrobků	100,00	100,00	40,87	75,77	34,90	25,61	70,62	45,01	33,52	-46,40	-79,92
18	Výroba oděvů, zpracování a barvení kožešin	100,00	100,00	75,99	19,63	-56,36	285,66	44,65	-241,01	-261,65	35,71	297,36
DB	Výroba textilií, textil. a oděv. výrobků	100,00	100,00	41,73	59,43	17,70	31,96	63,07	31,10	26,31	-22,50	-48,80
DC	Výroba usní a výrobků z usní	100,00	100,00	1205,42	211,91	-993,52	1236,73	176,58	-1060,14	-2342,15	-288,49	2053,66
DD	Zpracování dřeva, výr. dřev. výr. kr. nábytku	100,00	100,00	25,04	23,24	-1,80	14,93	13,31	-1,61	60,03	63,45	3,42
21	Výroba vlákniny, papíru a výrobků z papíru	100,00	100,00	24,40	22,96	-1,44	8,84	9,18	0,34	66,75	67,85	1,10
22	Vydavatelství, tisk a rozmn. nahr. nosičů	100,00	100,00	25,67	25,62	-0,05	8,40	10,88	2,49	65,94	63,50	-2,44
DE	Výroba vlákniny, papíru a výr. z papíru	100,00	100,00	24,87	23,94	-0,93	8,68	9,81	1,13	66,45	66,25	-0,20
DF	Výroba koksu, jaderných paliv, raf. zprac. ropy	100,00	100,00	28,95	23,04	-5,91	3,16	4,00	0,84	67,89	72,96	5,07
DG	Výroba chem. látek, příprav., léčiv a chem. vlákn.	100,00	100,00	26,11	23,60	-2,51	9,13	7,97	-1,16	64,75	68,42	3,67
DH	Výroba pryžových a plastových výrobků	100,00	100,00	25,14	24,55	-0,59	8,21	10,30	2,09	66,65	65,15	-1,50
DI	Výroba ostatních nekovových miner. výr.	100,00	100,00	25,99	24,22	-1,77	9,22	8,47	-0,75	64,80	67,31	2,52
27	Výroba základních kovů a hutních výrobků	100,00	100,00	26,58	23,75	-2,83	4,12	3,50	-0,62	69,31	72,75	3,44
28	Výroba kovových konstrukcí a kovoděl. výr.	100,00	100,00	26,67	24,89	-1,78	12,42	10,04	-2,38	60,91	65,07	4,15
DJ	Výroba zákl. kovů, hutních a kovoděl. výr.	100,00	100,00	26,60	24,07	-2,53	6,45	5,36	-1,09	66,95	70,56	3,61
DK	Výroba a opravy strojů j.n.	100,00	100,00	32,87	24,94	-7,94	17,03	12,43	-4,60	50,10	62,64	12,54
30	Výroba kanc. strojů a počítačů	100,00	100,00	1420,01	-9,43	-1429,45	774,34	-3,07	-777,40	-2094,35	112,50	2206,85
31	Výroba elektrických strojů a zařízení j.n.	100,00	100,00	26,81	23,42	-3,39	10,81	10,34	-0,47	62,38	66,24	3,86
32	Výroba rádiových, televizních a spoj. zař. a přístř.	100,00	100,00	88,44	24,02	-64,42	44,65	8,49	-36,17	-33,09	67,50	100,59
33	Výroba zdrav. přesných, optic. a časoměr. přístř.	100,00	100,00	25,86	22,96	-2,91	6,82	7,87	1,05	67,32	69,17	1,86
DL	Výroba elek. a optických přístrojů a zař.	100,00	100,00	35,20	31,28	-3,92	14,63	12,23	-2,40	50,17	56,50	6,32
34	Výroba motorových vozidel, přívesů a návěsů	100,00	100,00	29,80	24,32	-5,47	11,58	6,21	-5,37	58,63	69,46	10,84
35	Výroba ost. dopravních zařízení	100,00	100,00	62,41	-2260,93	-2323,34	85,53	-1958,55	-2044,07	-47,93	4319,48	4367,41
DM	Výroba dopravních prostředků a zař.	100,00	100,00	30,80	25,70	-5,10	13,85	7,40	-6,45	55,35	66,90	11,55
36	Výroba nábytku; zprac. průmysl j.n.	100,00	100,00	26,66	24,17	-2,49	7,05	5,00	-2,05	66,29	70,83	4,54
37	Recyklace druhotných surovin	100,00	100,00	26,92	21,25	-5,67	51,84	17,07	-34,77	21,24	61,68	40,45
DN	Zpracovatelský průmysl jinde neuved.	100,00	100,00	26,66	24,06	-2,60	7,69	5,45	-2,24	65,65	70,49	4,84
<b>D</b>	<b>Zpracovatelský průmysl</b>	<b>100,00</b>	<b>100,00</b>	<b>28,10</b>	<b>25,31</b>	<b>-2,80</b>	<b>10,11</b>	<b>8,41</b>	<b>-1,70</b>	<b>61,78</b>	<b>66,28</b>	<b>4,49</b>
40	Výroba a rozvod elektřiny, plynu a tep. energie	100,00	100,00	24,03	23,64	-0,39	9,35	3,88	-5,47	66,62	72,48	5,86
41	Shromažďování, úprava a rozvod vody	100,00	100,00	24,41	22,38	-2,04	6,10	6,76	0,66	69,48	70,86	1,38
<b>E</b>	<b>Výroba a rozvod elekt., plynu a vody</b>	<b>100,00</b>	<b>100,00</b>	<b>24,05</b>	<b>23,58</b>	<b>-0,46</b>	<b>9,21</b>	<b>4,01</b>	<b>-5,20</b>	<b>66,74</b>	<b>72,41</b>	<b>5,66</b>
	<b>Průmysl celkem</b>	<b>100,00</b>	<b>100,00</b>	<b>26,90</b>	<b>24,74</b>	<b>-2,16</b>	<b>9,27</b>	<b>6,83</b>	<b>-2,44</b>	<b>63,83</b>	<b>68,44</b>	<b>4,60</b>
F	Stavebnictví	100,00	100,00	26,18	24,80	-1,38	5,61	4,24	-1,37	68,21	70,96	2,75
G	Obchod, opravy mot. vozidel	100,00	100,00	27,51	24,32	-3,18	17,48	14,27	-3,22	55,01	61,41	6,40
H	Ubytování a stravování	100,00	100,00	20,74	19,34	-1,40	30,26	28,38	-1,88	49,00	52,27	3,28
K	Činnosti v obl. nemov. a pronájmu, podn. čin.	100,00	100,00	26,68	24,03	-2,65	10,92	8,49	-2,43	62,40	67,48	5,08
	<b>Celkem</b>	<b>100,00</b>	<b>100,00</b>	<b>26,85</b>	<b>24,64</b>	<b>-2,21</b>	<b>10,06</b>	<b>7,63</b>	<b>-2,43</b>	<b>63,09</b>	<b>67,73</b>	<b>4,64</b>

Pramen: propočty MPO z údajů ČSÚ a MPO

Tab. č. 20 Alternativní náklad na vlastní kapitál (r<sub>e</sub>)

Okeč	Název	Alternativní náklad na vlastní kapitál (r <sub>e</sub> )						ROE					
		Celkem			1. Podniky tvořící hodnotu			Celkem			1. Podniky tvořící hodnotu		
		1.-4.Q. 05	1.-4.Q. 06	rozdíl	1.-4.Q. 05	1.-4.Q. 06	rozdíl	1.-4.Q. 05	1.-4.Q. 06	rozdíl	1.-4.Q. 05	1.-4.Q. 06	rozdíl
CA	Těžba uhlí, lignitu, rašeliny	5,63	6,33	0,71	4,93	5,86	0,93	13,76	14,84	1,07	16,11	15,94	-0,17
CB	Těžba ostatních nerostných surovin	12,43	10,19	-2,23	x	x		4,89	10,39	5,50	x	x	
<b>C</b>	<b>Těžba nerostných surovin</b>	<b>6,34</b>	<b>6,80</b>	<b>0,46</b>	<b>5,14</b>	<b>6,12</b>	<b>0,97</b>	<b>12,84</b>	<b>14,30</b>	<b>1,46</b>	<b>15,96</b>	<b>15,82</b>	<b>-0,14</b>
DA	Výroba potravin. výr. a nápojů, tabák. výrobků	11,35	12,10	0,75	7,21	7,64	0,43	14,89	14,22	-0,67	24,39	24,00	-0,39
17	Výroba textilií a textilních výrobků	13,86	14,72	0,86	7,43	8,52	1,09	2,24	-1,17	-3,41	15,55	11,38	-4,17
18	Výroba oděvů, zpracování a barvení kožešin	13,37	12,83	-0,54	12,73	13,28	0,55	-4,16	3,54	7,70	29,75	34,77	5,02
DB	Výroba textilií, textil. a oděv. výrobků	13,81	14,54	0,73	7,57	8,64	1,07	1,63	-0,72	-2,36	15,92	11,97	-3,95
DC	Výroba usní a výrobků z usní	16,65	19,63	2,98	13,39	14,88	1,49	-8,76	-7,43	1,33	56,00	34,89	-21,11
DD	Zpracování dřeva, výr. dřev. výr. kr. nábytku	13,09	13,36	0,28	8,97	10,60	1,63	9,26	11,00	1,74	18,92	18,74	-0,18
21	Výroba vlákniny, papíru a výrobků z papíru	8,87	9,56	0,69	7,24	7,92	0,68	12,19	10,17	-2,02	16,18	14,14	-2,03
22	Vydavatelství, tisk a rozmn. nahr. nosičů	11,12	12,89	1,77	10,22	10,44	0,22	10,85	8,74	-2,12	18,06	17,31	-0,75
DE	Výroba vlákniny, papíru a výr. z papíru	9,76	10,85	1,09	8,24	8,74	0,50	11,66	9,61	-2,05	16,81	15,18	-1,63
DF	Výroba koksu, jaderných paliv, raf. zprac. ropy	11,18	5,80	-5,37	x	x		3,89	4,56	0,67	x	x	
DG	Výroba chem. látek, příprav., léčiv a chem. vlákn.	8,75	9,62	0,87	6,12	7,02	0,90	11,00	12,04	1,03	16,21	17,71	1,50
DH	Výroba pryžových a plastových výrobků	9,87	10,87	1,00	8,01	9,09	1,08	12,48	9,37	-3,11	18,16	20,37	2,20
DI	Výroba ostatních nekovových miner. výr.	9,70	11,33	1,63	7,27	8,78	1,50	13,12	14,24	1,12	20,52	20,92	0,39
27	Výroba základních kovů a hutních výrobků	7,07	7,48	0,41	5,62	6,18	0,56	16,39	17,31	0,92	18,67	19,68	1,01
28	Výroba kovových konstrukcí a kovoděl. výr.	14,41	13,57	-0,85	11,93	12,31	0,38	11,27	13,41	2,13	26,39	28,51	2,12
DJ	Výroba zákl. kovů, hutních a kovoděl. výr.	9,52	9,40	-0,12	6,78	7,39	0,61	14,68	16,08	1,39	20,09	21,43	1,33
DK	Výroba a opravy strojů j.n.	14,16	13,23	-0,93	11,14	10,96	-0,18	6,62	10,80	4,18	24,66	21,74	-2,93
30	Výroba kanc. strojů a počítačů	11,29	12,25	0,96	10,49	12,04	1,55	-6,68	-66,23	-59,55	44,33	29,15	-15,18
31	Výroba elektrických strojů a zařízení j.n.	11,15	11,66	0,51	9,23	9,68	0,44	11,68	12,83	1,14	21,94	19,45	-2,48
32	Výroba rádiových, televizních a spoj. zař. a přístr.	10,12	14,05	3,94	9,08	7,83	-1,25	-2,29	25,25	27,54	49,14	33,90	-15,25
33	Výroba zdrav. přesných, optic. a časoměr. přístr.	10,37	11,38	1,00	8,93	9,24	0,32	15,14	17,51	2,37	24,57	32,58	8,00
DL	Výroba elek. a optických přístrojů a zař.	10,79	12,09	1,30	9,20	9,36	0,15	7,66	10,16	2,50	27,62	25,06	-2,56
34	Výroba motorových vozidel, přívěsů a návěsů	8,12	8,14	0,02	6,97	7,05	0,08	11,34	17,14	5,80	18,78	20,98	2,20
35	Výroba ost. dopravních zařízení	19,21	19,42	0,21	10,19	9,47	-0,73	-9,79	-36,56	-26,76	27,50	31,97	4,48
DM	Výroba dopravních prostředků a zař.	8,45	8,34	-0,11	7,09	7,13	0,05	10,73	16,21	5,49	19,09	21,35	2,26
36	Výroba nábytku; zprac. průmysl j.n.	12,72	12,24	-0,48	9,79	9,63	-0,16	22,07	27,31	5,25	38,94	44,61	5,66
37	Recyklace druhotných surovin	16,25	13,79	-2,47	11,53	12,56	1,03	1,11	9,00	7,90	29,94	31,52	1,58
DN	Zpracovatelský průmysl jinde neuved.	13,02	12,39	-0,63	9,81	9,74	-0,07	20,29	25,60	5,31	38,85	44,12	5,27
<b>D</b>	<b>Zpracovatelský průmysl</b>	<b>10,38</b>	<b>10,62</b>	<b>0,24</b>	<b>7,51</b>	<b>8,10</b>	<b>0,59</b>	<b>11,26</b>	<b>12,91</b>	<b>1,65</b>	<b>20,75</b>	<b>21,46</b>	<b>0,71</b>
40	Výroba a rozvod elektřiny, plynu a tep. energie	5,71	6,51	0,80	5,15	5,77	0,62	8,69	9,77	1,08	10,58	13,12	2,53
41	Shromažďování, úprava a rozvod vody	10,54	9,73	-0,82	8,79	8,40	-0,39	3,43	4,02	0,59	22,37	24,13	1,75
<b>E</b>	<b>Výroba a rozvod elekt., plynu a vody</b>	<b>6,23</b>	<b>6,82</b>	<b>0,59</b>	<b>5,20</b>	<b>5,81</b>	<b>0,61</b>	<b>8,12</b>	<b>9,20</b>	<b>1,08</b>	<b>10,75</b>	<b>13,28</b>	<b>2,53</b>
	<b>Průmysl celkem</b>	<b>8,64</b>	<b>9,02</b>	<b>0,38</b>	<b>6,45</b>	<b>7,12</b>	<b>0,68</b>	<b>10,23</b>	<b>11,63</b>	<b>1,40</b>	<b>16,55</b>	<b>18,09</b>	<b>1,54</b>
F	Stavebnictví	10,28	10,37	0,08	8,32	8,77	0,45	15,39	17,86	2,47	20,93	24,04	3,11
G	Obchod, opravy mot. vozidel	11,19	12,75	1,57	8,79	9,63	0,84	8,97	12,06	3,10	24,86	26,33	1,47
H	Ubytování a stravování	16,12	14,18	-1,94	14,46	13,91	-0,55	11,28	10,24	-1,04	28,23	31,29	3,07
K	Činnosti v obl. nemov. a pronájmu, podn. čin.	13,08	12,45	-0,63	11,85	13,34	1,50	13,47	17,30	3,83	36,47	36,31	-0,16
	<b>Celkem</b>	<b>9,06</b>	<b>9,49</b>	<b>0,43</b>	<b>6,75</b>	<b>7,46</b>	<b>0,71</b>	<b>10,37</b>	<b>11,99</b>	<b>1,62</b>	<b>17,52</b>	<b>19,17</b>	<b>1,66</b>

x Individuální údaj

Pramen: propočty MPO z údajů ČSÚ a MPO

Tab. č. 20 (pokračování) Alternativní náklad na vlastní kapitál ( $r_e$ )

Okeč	Název	Spread (ROE - $r_e$ )			
		Celkem		1. Pod . tvořící hodn.	
		1.-4.Q. 05	1.-4.Q. 06	1.-4.Q. 05	1.-4.Q. 06
CA	Těžba uhlí, lignitu, rašeliny	8,14	8,50	11,18	10,08
CB	Těžba ostatních nerostných surovin	-7,54	0,20	x	x
<b>C</b>	<b>Těžba nerostných surovin</b>	<b>6,51</b>	<b>7,51</b>	<b>10,82</b>	<b>9,71</b>
DA	Výroba potravin. výr. a nápojů, tabák. výrobků	3,54	2,13	17,18	16,36
17	Výroba textilií a textilních výrobků	-11,61	-15,88	8,12	2,86
18	Výroba oděvů, zpracování a barvení kožešin	-17,53	-9,29	17,02	21,49
DB	Výroba textilií, textil. a oděv. výrobků	-12,18	-15,26	8,36	3,33
DC	Výroba usní a výrobků z usní	-25,40	-27,05	42,60	20,01
DD	Zpracování dřeva, výr. dřev. výr. kr. nábytku	-3,83	-2,37	9,95	8,13
21	Výroba vlákniny, papíru a výrobků z papíru	3,32	0,62	8,94	6,23
22	Vydavatelství, tisk a rozmn. nahr. nosičů	-0,27	-4,16	7,84	6,87
DE	Výroba vlákniny, papíru a výr. z papíru	1,90	-1,24	8,57	6,44
DF	Výroba koksu, jaderných paliv, raf. zprac. ropy	-7,29	-1,24	x	x
DG	Výroba chem. látek, příprav., léčiv a chem. vlákn.	2,25	2,42	10,09	10,69
DH	Výroba pryžových a plastových výrobků	2,60	-1,50	10,15	11,28
DI	Výroba ostatních nekovových miner. výr.	3,42	2,91	13,25	12,14
27	Výroba základních kovů a hutních výrobků	9,32	9,83	13,06	13,50
28	Výroba kovových konstrukcí a kovoděl. výr.	-3,14	-0,16	14,46	16,20
DJ	Výroba zákl. kovů, hutních a kovoděl. výr.	5,17	6,68	13,31	14,03
DK	Výroba a opravy strojů j.n.	-7,53	-2,43	13,52	10,78
30	Výroba kanc. strojů a počítačů	-17,97	-78,48	33,84	17,10
31	Výroba elektrických strojů a zařízení j.n.	0,53	1,16	12,70	9,78
32	Výroba rádiových, televizních a spoj. zař. a přístř.	-12,40	11,20	40,06	26,06
33	Výroba zdrav. přesných, optic. a časoměr. přístř.	4,77	6,14	15,65	23,33
DL	Výroba elek. a optických přístrojů a zař.	-3,14	-1,93	18,41	15,70
34	Výroba motorových vozidel, přívěsů a návěsů	3,22	9,00	11,81	13,93
35	Výroba ost. dopravních zařízení	-29,01	-55,98	17,30	22,51
DM	Výroba dopravních prostředků a zař.	2,28	7,88	12,00	14,21
36	Výroba nábytku; zprac. průmysl j.n.	9,35	15,07	29,15	34,98
37	Recyklace druhotných surovin	-15,14	-4,78	18,41	18,96
DN	Zpracovatelský průmysl jinde neuved.	7,28	13,22	29,04	34,39
<b>D</b>	<b>Zpracovatelský průmysl</b>	<b>0,88</b>	<b>2,29</b>	<b>13,24</b>	<b>13,37</b>
40	Výroba a rozvod elektřiny, plynu a tep. energie	2,98	3,26	5,43	7,35
41	Shromažďování, úprava a rozvod vody	-7,11	-5,71	13,59	15,73
<b>E</b>	<b>Výroba a rozvod elekt., plynu a vody</b>	<b>1,90</b>	<b>2,38</b>	<b>5,54</b>	<b>7,47</b>
	<b>Průmysl celkem</b>	<b>1,59</b>	<b>2,61</b>	<b>10,11</b>	<b>10,96</b>
F	Stavebnictví	5,11	7,50	12,61	15,27
G	Obchod, opravy mot. vozidel	-2,22	-0,69	16,07	16,70
H	Úbytování a stravování	-4,84	-3,94	13,77	17,38
K	Činnosti v obl. nemov. a pronájmu, podn. čin.	0,39	4,85	24,63	22,96
	<b>Celkem</b>	<b>1,31</b>	<b>2,50</b>	<b>10,76</b>	<b>11,71</b>

x Individuální údaj

Pramen: propočty MPO z údajů ČSÚ a MPO

Tab. č. 21 Podíly kategorií tvorby hodnoty v %

Okeč	Název	Kategorie	Průměrný evidenční počet zaměstnanců			Aktiva			Výnosy celkem			Přidaná hodnota		
			1.-4.Q. 05	1.-4.Q. 06	rozdíl	1.-4.Q. 05	1.-4.Q. 06	rozdíl	1.-4.Q. 05	1.-4.Q. 06	rozdíl	1.-4.Q. 05	1.-4.Q. 06	rozdíl
C	Těžba nerostných surovin	1. Tvoří hodnotu	78,33	85,02	6,69	77,79	91,96	14,17	78,55	89,70	11,16	90,73	96,61	5,88
		2. ROE > $r_f$ , ale netvoří hodnotu	7,77	4,00	-3,76	15,94	3,38	-12,57	13,13	3,38	-9,76	8,37	3,15	-5,22
		3. Ziskové ROE > 0, ale < než $r_f$	2,95	0,99	-1,96	1,56	1,32	-0,24	1,93	0,88	-1,05	0,23	0,78	0,55
		4. Ztrátové ROE < 0 nebo VK < 0	10,95	9,99	-0,97	4,71	3,34	-1,36	6,39	6,04	-0,35	0,67	-0,55	-1,22
D	Zpracovatelský průmysl	1. Tvoří hodnotu	44,23	46,77	2,54	55,69	59,20	3,51	61,55	65,38	3,83	65,01	66,74	1,73
		2. ROE > $r_f$ , ale netvoří hodnotu	21,49	20,05	-1,44	17,48	16,39	-1,09	15,31	15,10	-0,21	16,74	15,67	-1,07
		3. Ziskové ROE > 0, ale < než $r_f$	13,63	12,54	-1,09	11,20	10,48	-0,72	8,62	7,41	-1,21	8,99	7,88	-1,11
		4. Ztrátové ROE < 0 nebo VK < 0	20,65	20,64	-0,01	15,62	13,92	-1,70	14,53	12,12	-2,41	9,26	9,70	0,45
E	Výroba a rozvod elekt., plynu a vody	1. Tvoří hodnotu	60,56	49,25	-11,30	71,81	67,85	-3,96	79,57	73,62	-5,94	84,31	77,78	-6,54
		2. ROE > $r_f$ , ale netvoří hodnotu	18,78	18,59	-0,19	10,19	7,15	-3,04	10,43	7,74	-2,68	9,39	7,13	-2,26
		3. Ziskové ROE > 0, ale < než $r_f$	17,88	24,57	6,69	15,36	19,98	4,62	3,72	10,48	6,77	5,46	12,02	6,56
		4. Ztrátové ROE < 0 nebo VK < 0	2,79	7,59	4,81	2,64	5,02	2,37	6,29	8,15	1,86	0,84	3,08	2,24
	Průmysl celkem	1. Tvoří hodnotu	46,56	48,64	2,08	61,63	63,62	2,00	64,73	67,33	2,61	69,84	70,35	0,50
		2. ROE > $r_f$ , ale netvoří hodnotu	20,79	19,24	-1,55	15,23	12,86	-2,37	14,52	13,64	-0,88	14,97	13,47	-1,50
		3. Ziskové ROE > 0, ale < než $r_f$	13,46	12,66	-0,80	11,94	12,90	0,96	7,70	7,70	0,00	7,91	8,21	0,31
		4. Ztrátové ROE < 0 nebo VK < 0	19,20	19,46	0,26	11,20	10,62	-0,58	13,06	11,34	-1,73	7,28	7,97	0,69
F	Stavebnictví	1. Tvoří hodnotu	60,56	63,52	2,96	70,98	76,88	5,90	71,12	77,28	6,15	71,60	78,20	6,60
		2. ROE > $r_f$ , ale netvoří hodnotu	23,49	21,56	-1,94	20,83	14,80	-6,03	18,63	14,31	-4,32	18,89	15,26	-3,63
		3. Ziskové ROE > 0, ale < než $r_f$	4,63	5,49	0,85	1,93	3,25	1,33	1,99	2,98	0,99	2,94	3,41	0,48
		4. Ztrátové ROE < 0 nebo VK < 0	11,32	9,44	-1,88	6,27	5,07	-1,20	8,26	5,44	-2,82	6,57	3,12	-3,45
	Celkem	1. Tvoří hodnotu	46,34	49,20	2,86	59,08	61,53	2,45	63,09	66,26	3,16	67,65	68,99	1,34
		2. ROE > $r_f$ , ale netvoří hodnotu	20,23	19,17	-1,05	15,30	14,14	-1,17	15,03	14,49	-0,54	14,90	14,22	-0,67
		3. Ziskové ROE > 0, ale < než $r_f$	13,09	11,04	-2,04	12,14	11,46	-0,68	8,02	6,47	-1,54	8,52	7,34	-1,18
		4. Ztrátové ROE < 0 nebo VK < 0	20,35	20,59	0,24	13,48	12,87	-0,61	13,87	12,78	-1,09	8,93	9,45	0,52

Pramen: propočty MPO z údajů ČSÚ a MPO

Tab. č. 21 (pokračování) Podíly kategorií tvorby hodnoty v %

Okeč	Název	Kategorie	Investice		
			1.-4.Q. 05	1.-4.Q. 06	rozdíl
C	Těžba nerostných surovin	1. Tvoří hodnotu	76,55	91,37	14,82
		2. ROE > $r_f$ , ale netvoří hodnotu	6,24	2,79	-3,44
		3. Ziskové ROE > 0, ale < než $r_f$	2,81	0,56	-2,25
		4. Ztrátové ROE < 0 nebo VK < 0	14,41	5,28	-9,13
D	Zpracovatelský průmysl	1. Tvoří hodnotu	50,93	62,50	11,57
		2. ROE > $r_f$ , ale netvoří hodnotu	18,66	16,37	-2,29
		3. Ziskové ROE > 0, ale < než $r_f$	8,53	8,11	-0,42
		4. Ztrátové ROE < 0 nebo VK < 0	21,87	13,02	-8,85
E	Výroba a rozvod elekt., plynu a vody	1. Tvoří hodnotu	56,93	54,18	-2,75
		2. ROE > $r_f$ , ale netvoří hodnotu	19,47	9,13	-10,33
		3. Ziskové ROE > 0, ale < než $r_f$	21,21	28,43	7,22
		4. Ztrátové ROE < 0 nebo VK < 0	2,39	8,26	5,87
	Průmysl celkem	1. Tvoří hodnotu	52,98	62,72	9,73
		2. ROE > $r_f$ , ale netvoří hodnotu	18,41	14,08	-4,33
		3. Ziskové ROE > 0, ale < než $r_f$	10,89	11,61	0,72
		4. Ztrátové ROE < 0 nebo VK < 0	17,71	11,59	-6,12
F	Stavebnictví	1. Tvoří hodnotu	67,80	74,10	6,30
		2. ROE > $r_f$ , ale netvoří hodnotu	21,34	16,96	-4,38
		3. Ziskové ROE > 0, ale < než $r_f$	4,81	4,43	-0,38
		4. Ztrátové ROE < 0 nebo VK < 0	6,05	4,51	-1,54
	Celkem	1. Tvoří hodnotu	49,05	59,21	10,17
		2. ROE > $r_f$ , ale netvoří hodnotu	18,32	15,18	-3,14
		3. Ziskové ROE > 0, ale < než $r_f$	13,00	10,32	-2,68
		4. Ztrátové ROE < 0 nebo VK < 0	19,63	15,28	-4,36

Pramen: propočty MPO z údajů ČSÚ a MPO



Tab. č. 22 Investice a zaměstnanci

Okeč	Název	Pořízení dlouhodobého hmotného majetku (mil. Kč)			Pořízení dlouhodobého nehmotného majetku (mil. Kč)			Investice (mil. Kč)			Investice/Výnosy v %		
		1.-4.Q. 05	1.-4.Q. 06	zm. v %	1.-4.Q. 05	1.-4.Q. 06	zm. v %	1.-4.Q. 05	1.-4.Q. 06	zm. v %	1.-4.Q. 05	1.-4.Q. 06	rozdíl
CA	Těžba uhlí, lignitu, rašeliny	5 002	6 634	32,6	135	3 573	2 544,7	5 137	10 207	98,7	6,66	12,30	5,64
CB	Těžba ostatních nerostných surovin	810	1 039	28,3	6	31	445,4	816	1 070	31,1	9,09	10,52	1,43
<b>C</b>	<b>Těžba nerostných surovin</b>	<b>5 813</b>	<b>7 674</b>	<b>32,0</b>	<b>141</b>	<b>3 603</b>	<b>2 461,1</b>	<b>5 953</b>	<b>11 277</b>	<b>89,4</b>	<b>6,92</b>	<b>12,11</b>	<b>5,19</b>
DA	Výroba potravin. výr. a nápojů, tabák. výrobků	11 280	13 280	17,7	555	631	13,8	11 834	13 911	17,6	4,10	4,72	0,62
17	Výroba textilií a textilních výrobků	2 503	3 171	26,7	41	114	180,4	2 543	3 285	29,2	5,36	7,03	1,67
18	Výroba oděvů, zpracování a barvení kožešin	154	191	24,5	9	46	408,4	163	237	45,8	1,83	2,80	0,98
DB	Výroba textilií, textil. a oděv. výrobků	2 656	3 362	26,6	50	160	221,8	2 706	3 522	30,2	4,80	6,38	1,58
DC	Výroba usní a výrobků z usní	214	191	-10,6	1	2	27,3	215	193	-10,4	7,15	6,05	-1,10
DD	Zpracování dřeva, výr. dřev. výr. kr. nábytku	2 626	2 004	-23,7	15	56	286,3	2 640	2 060	-22,0	6,69	4,85	-1,84
21	Výroba vlákniny, papíru a výrobků z papíru	2 915	3 884	33,2	85	57	-32,9	3 001	3 941	31,3	5,96	8,32	2,36
22	Vydavatelství, tisk a rozmn. nahr. nosičů	1 823	2 616	43,5	170	212	25,0	1 992	2 828	42,0	6,15	8,18	2,03
DE	Výroba vlákniny, papíru a výr. z papíru	4 738	6 500	37,2	255	269	5,6	4 993	6 769	35,6	6,04	8,26	2,22
DF	Výroba koksu, jaderných paliv, raf. zprac. ropy	1 086	1 530	40,9	392	417	6,5	1 477	1 947	31,8	1,33	1,64	0,31
DG	Výroba chem. látek, příprav., léčiv a chem. vlákn.	7 564	6 385	-15,6	2 939	3 245	10,4	10 503	9 630	-8,3	7,28	6,36	-0,92
DH	Výroba pryžových a plastových výrobků	6 749	7 306	8,2	216	143	-33,7	6 965	7 449	6,9	4,64	4,61	-0,03
DI	Výroba ostatních nekovových miner. výr.	7 748	6 985	-9,8	194	311	59,8	7 942	7 296	-8,1	6,39	5,49	-0,91
27	Výroba základních kovů a hutních výrobků	6 744	7 123	5,6	6 038	7 586	25,6	12 782	14 709	15,1	5,67	6,39	0,72
28	Výroba kovových konstrukcí a kovoděl. výr.	6 576	6 556	-0,3	209	166	-20,2	6 785	6 722	-0,9	5,20	4,78	-0,42
DJ	Výroba zákl. kovů, hutních a kovoděl. výr.	13 319	13 679	2,7	6 247	7 752	24,1	19 566	21 431	9,5	5,50	5,78	0,28
DK	Výroba a opravy strojů j.n.	14 308	12 108	-15,4	404	449	11,0	14 712	12 557	-14,7	7,30	5,51	-1,79
30	Výroba kanc. strojů a počítačů	515	1 165	126,2	18	14	-23,9	533	1 179	121,0	0,49	0,94	0,44
31	Výroba elektrických strojů a zařízení j.n.	7 040	6 664	-5,3	347	447	28,7	7 387	7 111	-3,7	5,15	4,25	-0,90
32	Výroba rádiových, televizních a spoj. zař. a přístř.	2 890	3 843	33,0	97	195	101,5	2 987	4 038	35,2	3,53	3,94	0,41
33	Výroba zdrav. přesných, optic. a časoměr. přístř.	2 145	2 870	33,8	72	184	154,2	2 217	3 053	37,7	7,00	8,17	1,17
DL	Výroba elek. a optických přístrojů a zař.	12 590	14 542	15,5	535	839	57,0	13 124	15 381	17,2	3,57	3,55	-0,02
34	Výroba motorových vozidel, přívěsů a návěsů	35 620	22 992	-35,5	1 071	1 181	10,3	36 691	24 173	-34,1	8,05	4,58	-3,47
35	Výroba ost. dopravních zařízení	2 219	1 893	-14,7	111	135	21,5	2 330	2 028	-13,0	6,83	5,69	-1,14
DM	Výroba dopravních prostředků a zař.	37 839	24 884	-34,2	1 182	1 316	11,3	39 022	26 201	-32,9	7,96	4,65	-3,32
36	Výroba nábytku; zprac. průmysl j.n.	2 361	1 780	-24,6	286	53	-81,4	2 647	1 833	-30,7	4,30	2,88	-1,42
37	Recyklace druhotných surovin	162	307	89,5	1	1	27,9	163	308	89,2	2,56	3,51	0,95
DN	Zpracovatelský průmysl jinde neuved.	2 523	2 087	-17,3	286	54	-81,1	2 809	2 141	-23,8	4,14	2,96	-1,18
<b>D</b>	<b>Zpracovatelský průmysl</b>	<b>125 239</b>	<b>114 843</b>	<b>-8,3</b>	<b>13 271</b>	<b>15 644</b>	<b>17,9</b>	<b>138 510</b>	<b>130 488</b>	<b>-5,8</b>	<b>5,58</b>	<b>4,81</b>	<b>-0,76</b>
40	Výroba a rozvod elektřiny, plynu a tep. energie	25 715	23 629	-8,1	4 904	6 271	27,9	30 619	29 900	-2,3	7,22	6,21	-1,00
41	Shromažďování, úprava a rozvod vody	5 576	4 510	-19,1	193	197	2,0	5 769	4 707	-18,4	20,91	16,54	-4,38
<b>E</b>	<b>Výroba a rozvod elekt., plynu a vody</b>	<b>31 292</b>	<b>28 139</b>	<b>-10,1</b>	<b>5 096</b>	<b>6 467</b>	<b>26,9</b>	<b>36 388</b>	<b>34 607</b>	<b>-4,9</b>	<b>8,05</b>	<b>6,79</b>	<b>-1,26</b>
	<b>Průmysl celkem</b>	<b>162 344</b>	<b>150 656</b>	<b>-7,2</b>	<b>18 507</b>	<b>25 715</b>	<b>38,9</b>	<b>180 851</b>	<b>176 371</b>	<b>-2,5</b>	<b>5,99</b>	<b>5,32</b>	<b>-0,66</b>
F	Stavebnictví	7 091	7 966	12,3	216	236	9,0	7 307	8 201	12,2	2,79	2,75	-0,05
G	Obchod, opravy mot. vozidel	25 855	23 628	-8,6	663	1 077	62,5	26 518	24 705	-6,8	2,82	2,48	-0,34
H	Pohostinství a ubytování	1 818	1 122	-38,2	43	28	-34,5	1 861	1 151	-38,2	7,58	5,02	-2,56
K	Pronájem, služby, výzkum	5 780	4 261	-26,3	2 877	1 672	-41,9	8 657	5 933	-31,5	9,35	5,71	-3,64
	<b>Celkem</b>	<b>202 887</b>	<b>187 634</b>	<b>-7,5</b>	<b>22 306</b>	<b>28 728</b>	<b>28,8</b>	<b>225 194</b>	<b>216 361</b>	<b>-3,9</b>	<b>5,19</b>	<b>4,57</b>	<b>-0,62</b>

Pramen: propočty MPO z údajů ČSÚ a MPO

Tab. č. 22 (pokračování) Investice a zaměstnanci

Okeč	Název	Průměrný evidční počet pracovníků		
		1.-4.Q. 05	1.-4.Q. 06	zm. v %
CA	Těžba uhlí, lignitu, rašeliny	31 091	36 325	16,8
CB	Těžba ostatních nerostných surovin	3 418	3 340	-2,3
<b>C</b>	<b>Těžba nerostných surovin</b>	<b>34 509</b>	<b>39 665</b>	<b>14,9</b>
DA	Výroba potravin. výr. a nápojů, tabák. výrobků	79 403	75 735	-4,6
17	Výroba textilií a textilních výrobků	32 782	30 493	-7,0
18	Výroba oděvů, zpracování a barvení kožešin	12 753	11 341	-11,1
DB	Výroba textilií, textil. a oděv. výrobků	45 536	41 835	-8,1
DC	Výroba usní a výrobků z usní	4 705	4 917	4,5
DD	Zpracování dřeva, výr. dřev. výr. kr. nábytku	13 980	13 619	-2,6
21	Výroba vlákniny, papíru a výrobků z papíru	13 640	13 672	0,2
22	Vydavatelství, tisk a rozmn. nahr. nosičů	13 695	14 002	2,2
DE	Výroba vlákniny, papíru a výr. z papíru	27 336	27 674	1,2
DF	Výroba koksu, jaderných paliv, raf. zprac. ropy	2 927	2 838	-3,0
DG	Výroba chem. látek, příprav., léčiv a chem. vlákn.	31 610	30 102	-4,8
DH	Výroba pryžových a plastových výrobků	48 075	49 255	2,5
DI	Výroba ostatních nekovových miner. výr.	54 639	52 699	-3,6
27	Výroba základních kovů a hutních výrobků	51 719	47 886	-7,4
28	Výroba kovových konstrukcí a kovoděl. výr.	62 973	63 654	1,1
DJ	Výroba zákl. kovů, hutních a kovoděl. výr.	114 692	111 540	-2,7
DK	Výroba a opravy strojů j.n.	99 774	101 404	1,6
30	Výroba kanc. strojů a počítačů	7 963	8 663	8,8
31	Výroba elektrických strojů a zařízení j.n.	73 347	75 129	2,4
32	Výroba rádiových, televizních a spoj. zař. a přístř.	21 853	23 454	7,3
33	Výroba zdrav. přesných, optic. a časoměr. přístř.	16 884	18 213	7,9
DL	Výroba elek. a optických přístrojů a zař.	120 047	125 459	4,5
34	Výroba motorových vozidel, přívěsů a návěsů	94 732	98 991	4,5
35	Výroba ost. dopravních zařízení	16 215	16 950	4,5
DM	Výroba dopravních prostředků a zař.	110 947	115 940	4,5
36	Výroba nábytku; zprac. průmysl j.n.	32 354	31 837	-1,6
37	Recyklace druhotných surovin	1 488	1 458	-2,0
DN	Zpracovatelský průmysl jinde neuved.	33 842	33 294	-1,6
<b>D</b>	<b>Zpracovatelský průmysl</b>	<b>787 512</b>	<b>786 311</b>	<b>-0,2</b>
40	Výroba a rozvod elektřiny, plynu a tep. energie	34 355	29 265	-14,8
41	Shromažďování, úprava a rozvod vody	18 224	17 868	-2,0
<b>E</b>	<b>Výroba a rozvod elekt., plynu a vody</b>	<b>52 579</b>	<b>47 133</b>	<b>-10,4</b>
	<b>Průmysl celkem</b>	<b>874 600</b>	<b>873 108</b>	<b>-0,2</b>
F	Stavebnictví	76 508	77 101	0,8
G	Obchod, opravy mot. Vozidel	143 149	148 212	3,5
H	Pohostinství a ubytování	19 404	19 285	-0,6
K	Pronájem, služby, výzkum	44 534	47 032	5,6
	<b>Celkem</b>	<b>1 158 196</b>	<b>1 164 738</b>	<b>0,6</b>

Pramen: propočty MPO z údajů ČSÚ a MPO

Tab. č. 23 Produktivita práce a průměrná mzda

Okeč	Název	Produktivita práce z přidané hodnoty (Kč/zam)			Průměrná měsíční mzda (Kč/zam)			Měsíční produktivita práce u PH - prům. měsíční mzda (Kč/zam)		
		1.-4.Q. 05	1.-4.Q. 06	zm. v %	1.-4.Q. 05	1.-4.Q. 06	zm. v %	1.-4.Q. 05	1.-4.Q. 06	zm. v %
CA	Těžba uhlí, lignitu, rašeliny	894 127	943 533	5,5	23 606	24 691	4,6	50 905	53 937	6,0
CB	Těžba ostatních nerostných surovin	936 340	1 115 125	19,1	21 066	23 432	11,2	56 962	69 495	22,0
<b>C</b>	<b>Těžba nerostných surovin</b>	<b>898 308</b>	<b>957 981</b>	<b>6,6</b>	<b>23 354</b>	<b>24 585</b>	<b>5,3</b>	<b>51 505</b>	<b>55 247</b>	<b>7,3</b>
DA	Výroba potravin. výr. a nápojů, tabák. výrobků	726 775	751 523	3,4	18 314	19 459	6,3	42 251	43 168	2,2
17	Výroba textilií a textilních výrobků	347 584	337 679	-2,8	13 436	14 236	6,0	15 529	13 904	-10,5
18	Výroba oděvů, zpracování a barvení kožešin	209 001	228 035	9,1	11 043	11 627	5,3	6 374	7 376	15,7
DB	Výroba textilií, textil. a oděv. výrobků	308 771	307 955	-0,3	12 766	13 529	6,0	12 965	12 134	-6,4
DC	Výroba usní a výrobků z usní	212 328	228 604	7,7	12 216	12 743	4,3	5 478	6 308	15,1
DD	Zpracování dřeva, výr. dřev. výr. kr. nábytku	529 372	551 837	4,2	16 078	17 144	6,6	28 036	28 843	2,9
21	Výroba vlákniny, papíru a výrobků z papíru	784 435	757 683	-3,4	18 723	20 224	8,0	46 647	42 917	-8,0
22	Vydavatelství, tisk a rozmn. nahr. nosičů	700 642	660 664	-5,7	22 733	24 196	6,4	35 654	30 860	-13,4
DE	Výroba vlákniny, papíru a výr. z papíru	742 454	708 594	-4,6	20 732	22 233	7,2	41 139	36 816	-10,5
DF	Výroba koksu, jaderných paliv, raf. zprac. ropy	1 903 501	1 607 476	-15,6	27 415	29 782	8,6	131 210	104 174	-20,6
DG	Výroba chem. látek, příprav., léčiv a chem. vlákn.	1 024 721	1 115 671	8,9	22 222	23 862	7,4	63 172	69 111	9,4
DH	Výroba pryžových a plastových výrobků	641 541	641 609	0,0	18 386	19 265	4,8	35 076	34 203	-2,5
DI	Výroba ostatních nekovových miner. výr.	754 725	782 857	3,7	19 433	20 672	6,4	43 461	44 567	2,5
27	Výroba základních kovů a hutních výrobků	775 098	921 397	18,9	20 279	21 584	6,4	44 313	55 199	24,6
28	Výroba kovových konstrukcí a kovoděl. výr.	491 462	527 169	7,3	18 276	19 375	6,0	22 679	24 556	8,3
DJ	Výroba zákl. kovů, hutních a kovoděl. výr.	619 364	696 417	12,4	19 179	20 323	6,0	32 435	37 712	16,3
DK	Výroba a opravy strojů j.n.	462 343	517 597	12,0	18 788	20 029	6,6	19 740	23 104	17,0
30	Výroba kanc. strojů a počítačů	196 651	316 646	61,0	18 755	18 847	0,5	-2 368	7 541	-418,5
31	Výroba elektrických strojů a zařízení j.n.	462 439	488 039	5,5	17 246	18 477	7,1	21 291	22 193	4,2
32	Výroba rádiových, televizních a spoj. zař. a přístr.	505 486	650 709	28,7	19 052	20 425	7,2	23 072	33 801	46,5
33	Výroba zdrav.přesných, optic. a časoměr. přístr.	528 784	551 311	4,3	18 188	19 620	7,9	25 877	26 322	1,7
DL	Výroba elek. a optických přístrojů a zař.	461 975	515 799	11,7	17 807	19 033	6,9	20 691	23 950	15,8
34	Výroba motorových vozidel, přívěsů a návěsů	842 524	955 392	13,4	21 710	22 944	5,7	48 500	56 672	16,8
35	Výroba ost. dopravních zařízení	433 921	452 512	4,3	20 371	21 442	5,3	15 789	16 268	3,0
DM	Výroba dopravních prostředků a zař.	782 806	881 874	12,7	21 515	22 725	5,6	43 719	50 765	16,1
36	Výroba nábytku; zprac. průmysl j.n.	470 913	503 857	7,0	15 190	16 040	5,6	24 052	25 948	7,9
37	Recyklace druhotných surovin	464 925	599 414	28,9	17 836	18 902	6,0	20 908	31 049	48,5
DN	Zpracovatelský průmysl jinde neuved.	470 650	508 040	7,9	15 307	16 166	5,6	23 914	26 171	9,4
<b>D</b>	<b>Zpracovatelský průmysl</b>	<b>617 016</b>	<b>665 245</b>	<b>7,8</b>	<b>18 704</b>	<b>19 904</b>	<b>6,4</b>	<b>32 714</b>	<b>35 533</b>	<b>8,6</b>
40	Výroba a rozvod elektřiny, plynu a tep. energie	3 079 128	3 668 303	19,1	28 629	31 242	9,1	227 965	274 450	20,4
41	Shromažďování, úprava a rozvod vody	641 021	681 443	6,3	19 864	21 125	6,3	33 555	35 662	6,3
<b>E</b>	<b>Výroba a rozvod elekt., plynu a vody</b>	<b>2 234 063</b>	<b>2 536 018</b>	<b>13,5</b>	<b>25 591</b>	<b>27 407</b>	<b>7,1</b>	<b>160 581</b>	<b>183 928</b>	<b>14,5</b>
	<b>Průmysl celkem</b>	<b>725 328</b>	<b>779 533</b>	<b>7,5</b>	<b>19 302</b>	<b>20 522</b>	<b>6,3</b>	<b>41 142</b>	<b>44 439</b>	<b>8,0</b>
F	Stavebnictví	564 316	642 732	13,9	22 280	24 060	8,0	24 746	29 501	19,2
G	Obchod, opravy mot. vozidel	558 473	573 801	2,7	18 208	19 394	6,5	28 331	28 423	0,3
H	Ubytování a stravování	454 625	477 776	5,1	15 755	16 813	6,7	22 131	23 002	3,9
K	Činnosti v obl. nemov. a pronájmu, podn. čin.	753 062	864 019	14,7	29 238	31 858	9,0	33 517	40 144	19,8
	<b>Celkem</b>	<b>690 600</b>	<b>742 713</b>	<b>7,5</b>	<b>19 686</b>	<b>21 009</b>	<b>6,7</b>	<b>37 864</b>	<b>40 884</b>	<b>8,0</b>

Pramen: propočty MPO z údajů ČSÚ a MPO

Tab. č. 23A Produktivita práce a průměrná mzda - podle kategorií tvorby hodnoty

Okeč	Název	Kategorie	Produktivita práce z přidané hodnoty (Kč/zam)			Průměrná měsíční mzda (Kč/zam)			Měsíční produktivita práce u PH - prům. měsíční mzda (Kč/zam)		
			1.-4.Q. 05	1.-4.Q. 06	zm. v %	1.-4.Q. 05	1.-4.Q. 06	zm. v %	1.-4.Q. 05	1.-4.Q. 06	zm. v %
C	Těžba nerostných surovin	1. Tvoří hodnotu	1 040 462	1 088 580	4,6	23 906	25 203	5,4	62 799	65 512	4,3
		2. ROE > $r_f$ , ale netvoří hodnotu	967 782	754 333	-22,1	23 447	21 540	-8,1	57 202	41 321	-27,8
		3. Ziskové ROE > 0, ale < než $r_f$	70 527	x		17 489	x		-11 611	x	
		4. Ztrátové ROE < 0 nebo VK < 0	55 311	-52 362	-194,7	20 923	21 056	0,6	-16 313	-25 419	55,8
D	Zpracovatelský průmysl	1. Tvoří hodnotu	906 959	949 372	4,7	20 993	22 169	5,6	54 587	56 945	4,3
		2. ROE > $r_f$ , ale netvoří hodnotu	480 605	519 918	8,2	17 908	18 703	4,4	22 143	24 624	11,2
		3. Ziskové ROE > 0, ale < než $r_f$	407 021	418 226	2,8	16 292	17 354	6,5	17 626	17 498	-0,7
		4. Ztrátové ROE < 0 nebo VK < 0	276 560	312 729	13,1	16 223	17 488	7,8	6 823	8 573	25,6
E	Výroba a rozvod elekt., plynu a vody	1. Tvoří hodnotu	3 110 401	4 004 550	28,7	28 785	30 297	5,3	230 415	303 416	31,7
		2. ROE > $r_f$ , ale netvoří hodnotu	1 117 400	972 358	-13,0	21 433	23 039	7,5	71 684	57 991	-19,1
		3. Ziskové ROE > 0, ale < než $r_f$	681 534	1 240 603	82,0	19 794	24 094	21,7	37 000	79 290	114,3
		4. Ztrátové ROE < 0 nebo VK < 0	675 224	1 028 512	52,3	21 390	30 070	40,6	34 879	55 639	59,5
	Průmysl celkem	1. Tvoří hodnotu	1 088 122	1 127 435	3,6	21 795	22 855	4,9	68 881	71 098	3,2
		2. ROE > $r_f$ , ale netvoří hodnotu	522 367	545 726	4,5	18 181	18 956	4,3	25 350	26 522	4,6
		3. Ziskové ROE > 0, ale < než $r_f$	426 035	505 559	18,7	16 582	18 067	9,0	18 921	24 063	27,2
		4. Ztrátové ROE < 0 nebo VK < 0	275 056	319 291	16,1	16 374	17 836	8,9	6 547	8 771	34,0
F	Stavebnictví	1. Tvoří hodnotu	667 235	791 292	18,6	24 066	26 474	10,0	31 537	39 467	25,1
		2. ROE > $r_f$ , ale netvoří hodnotu	453 810	455 116	0,3	20 091	20 868	3,9	17 726	17 059	-3,8
		3. Ziskové ROE > 0, ale < než $r_f$	357 629	399 627	11,7	17 726	18 119	2,2	12 076	15 183	25,7
		4. Ztrátové ROE < 0 nebo VK < 0	327 623	212 606	-35,1	19 137	18 559	-3,0	8 164	-842	-110,3
	Celkem	1. Tvoří hodnotu	1 008 190	1 041 498	3,3	22 226	23 330	5,0	61 790	63 461	2,7
		2. ROE > $r_f$ , ale netvoří hodnotu	508 571	550 930	8,3	18 338	19 465	6,1	24 043	26 446	10,0
		3. Ziskové ROE > 0, ale < než $r_f$	449 718	493 660	9,8	17 125	18 266	6,7	20 351	22 873	12,4
		4. Ztrátové ROE < 0 nebo VK < 0	303 209	340 933	12,4	16 889	18 371	8,8	8 378	10 040	19,8

Pramen: propočty MPO z údajů ČSÚ a MPO

Tab. č. 23B Produktivita práce a průměrná mzda - podle institucionálních sektorů

Okeč	Název	Kategorie	Produktivita práce z přidané hodnoty (Kč/zam)			Průměrná měsíční mzda (Kč/zam)			Měsíční produktivita práce u PH - prům. měsíční mzda (Kč/zam)		
			1.-4.Q. 05	1.-4.Q. 06	zm. v %	1.-4.Q. 05	1.-4.Q. 06	zm. v %	1.-4.Q. 06	Index	zm. v %
C	Těžba nerostných surovin	11001 Nefin. podniky veřejné	559 724	703 682	25,7	21 607	22 870	5,8	25 036	35 770	42,9
		11102 Nefin. pod. soukr. národní	991 248	1 011 833	2,1	23 979	25 094	4,7	58 625	59 225	1,0
		11003 Nefin. pod. soukr. pod zahraniční kontrolou	887 608	1 002 342	12,9	20 920	21 929	4,8	53 047	61 600	16,1
D	Zpracovatelský průmysl	11001 Nefin. podniky veřejné	434 871	460 146	5,8	22 242	23 455	5,5	13 998	14 891	6,4
		11102 Nefin. pod. soukr. národní	436 202	464 016	6,4	16 340	17 386	6,4	20 010	21 282	6,4
		11003 Nefin. pod. soukr. pod zahraniční kontrolou	799 052	854 552	6,9	20 982	22 172	5,7	45 605	49 040	7,5
E	Výroba a rozvod elekt., plynu a vody	11001 Nefin. podniky veřejné	3 403 424	4 238 161	24,5	27 165	30 110	10,8	256 454	323 070	26,0
		11102 Nefin. pod. soukr. národní	1 552 790	1 401 244	-9,8	24 647	25 573	3,8	104 753	91 197	-12,9
		11003 Nefin. pod. soukr. pod zahraniční kontrolou	1 914 640	1 996 376	4,3	25 195	26 585	5,5	134 358	139 780	4,0
	Průmysl celkem	11001 Nefin. podniky veřejné	2 022 831	2 484 686	22,8	24 682	26 790	8,5	143 887	180 267	25,3
		11102 Nefin. pod. soukr. národní	521 643	541 883	3,9	17 186	18 284	6,4	26 284	26 873	2,2
		11003 Nefin. pod. soukr. pod zahraniční kontrolou	843 588	895 275	6,1	21 149	22 327	5,6	49 150	52 280	6,4
F	Stavebnictví	11001 Nefin. podniky veřejné	x	x	x	x	x	x	x	x	x
		11102 Nefin. pod. soukr. národní	544 335	610 564	12,2	21 091	22 804	8,1	24 271	28 076	15,7
		11003 Nefin. pod. soukr. pod zahraniční kontrolou	662 637	789 073	19,1	28 288	29 835	5,5	26 932	35 922	33,4
	Celkem	11001 Nefin. podniky veřejné	1 960 754	2 408 935	22,9	24 726	26 907	8,8	138 670	173 837	25,4
		11102 Nefin. pod. soukr. národní	516 265	545 843	5,7	17 658	18 862	6,8	25 364	26 625	5,0
		11003 Nefin. pod. soukr. pod zahraniční kontrolou	802 260	849 462	5,9	21 580	22 885	6,0	45 275	47 904	5,8

Pramen: propočty MPO z údajů ČSÚ a MPO

### III. SCHEMATA

	Č. schema
<b>Meziroční změna ekonomické přidané hodnoty podle odvětví</b>	
- průmysl	1
- těžba nerostných surovin	2
- zpracovatelský průmysl	3
- výroba potravinářských výrobků, nápojů a tabákových výrobků	4
- výroba textilií, textilních a oděvních výrobků	5
- výroba usní a výrobků z usní	6
- zpracování dřeva, výrobky ze dřeva kromě nábytku	7
- výroba vlákniny, papíru a výrobků z papíru	8
- výroba koksu, jader. paliv, raf. zpracování ropy	9
- výroba chemických látek, přípravků, léčiv a chem. vláken	10
- výroba pryžových a plastových výrobků	11
- výroba ostatních nekovových minerálních výrobků	12
- výroba základních kovů, hutních a kovodělných výrobků	13
- výroba a opravy strojů a zařízení j. n.	14
- výroba elektrických a optických přístrojů a zařízení	15
- výroba dopravních prostředků a zařízení	16
- zpracovatelský průmysl jinde neuvedený	17
- výroba a rozvod elektřiny, plynu a vody	18
- stavebnictví	19
<b>Meziroční změna ekonomické přidané hodnoty v průmyslu podle institucionálních sektorů</b>	
- veřejné podniky	20
- soukromé podniky národní	21
- soukromé podniky pod zahraniční kontrolou	22
<b>Meziroční změna ekonomické přidané hodnoty v průmyslu podle kategorií</b>	
- I. kategorie ( $ROE > r_e$ ) – průmysl	23
- I. kategorie ( $ROE > r_e$ ) – těžba nerostných surovin	24
- I. kategorie ( $ROE > r_e$ ) – zpracovatelský průmysl	25
- I. kategorie ( $ROE > r_e$ ) – výroba a rozvod elektřiny, plynu a vody	26
- I. kategorie ( $ROE > r_e$ ) – stavebnictví	27
- II. kategorie ( $r_e > ROE > r_p$ ) – průmysl	28
- II. kategorie ( $r_e > ROE > r_p$ ) – stavebnictví	29
- III. kategorie ( $r_f > ROE > 0$ ) – průmysl	30
- III. kategorie ( $r_f > ROE > 0$ ) – stavebnictví	31
- IV. kategorie (ztráta, záporný vlastní kapitál) – průmysl	32
- IV. kategorie (ztráta, záporný vlastní kapitál) – stavebnictví	33
<b>Rozklad meziroční změny spreadu (rozdílu <math>ROE - r_e</math>)</b>	
- průmysl	34
- těžba nerostných surovin	35
- zpracovatelský průmysl	36
- výroba a rozvod elektřiny, plynu a vody	37
- stavebnictví	38

Pozn.: Absolutní údaje ve schématech jsou v milionech Kč.

Schéma č. 1 Meziroční změna ekonomické přidané hodnoty – Průmysl

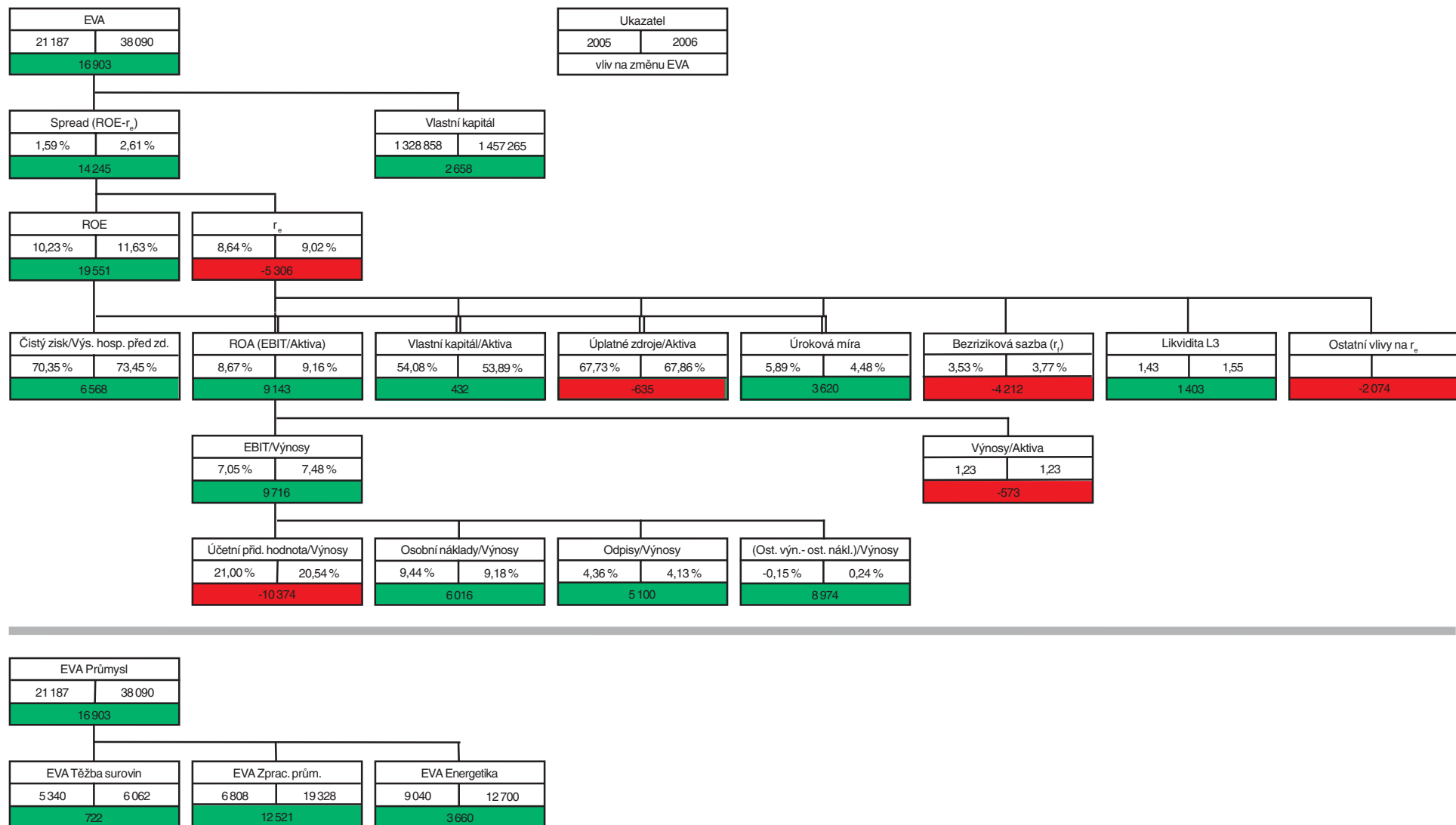


Schéma č. 2 Meziroční změna ekonomické přidané hodnoty – Těžba nerostných surovin (C)


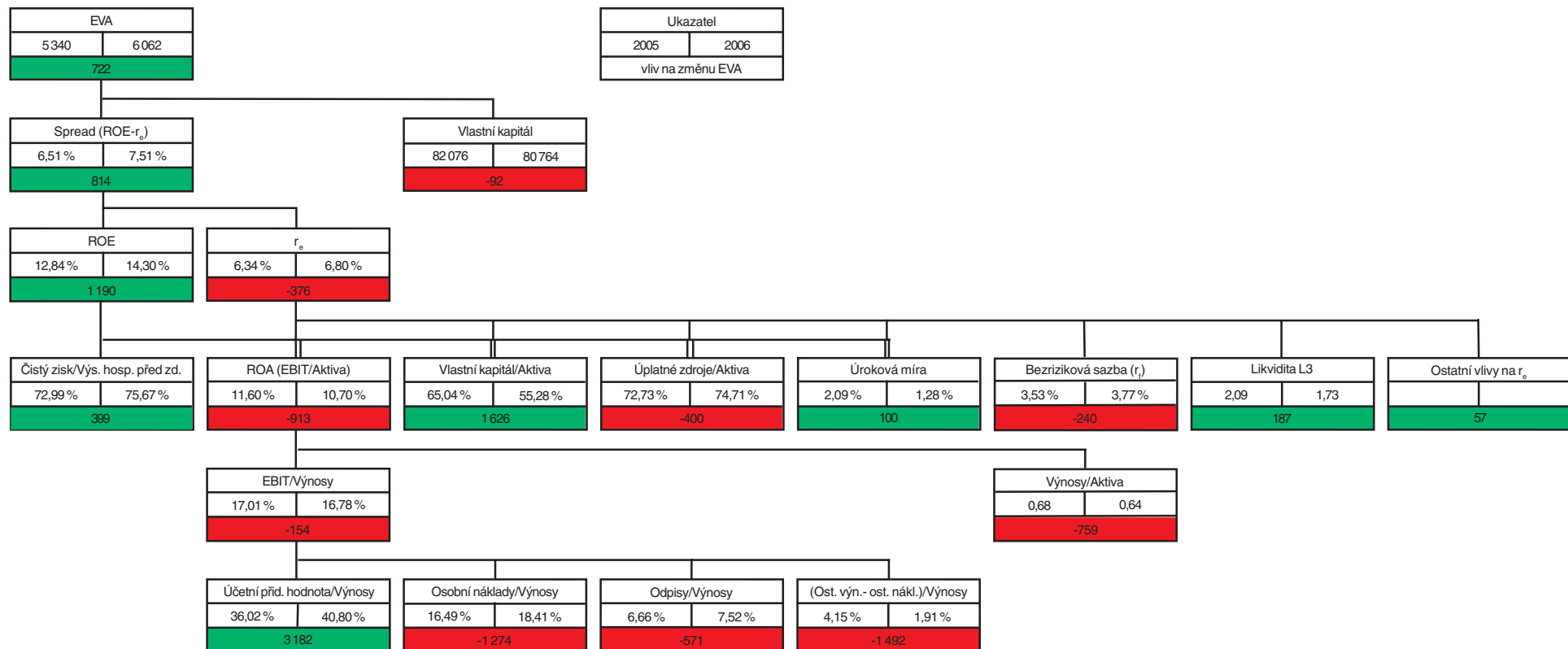




Schéma č. 3 Meziroční změna ekonomické přidané hodnoty – Zpracovatelský průmysl (D)

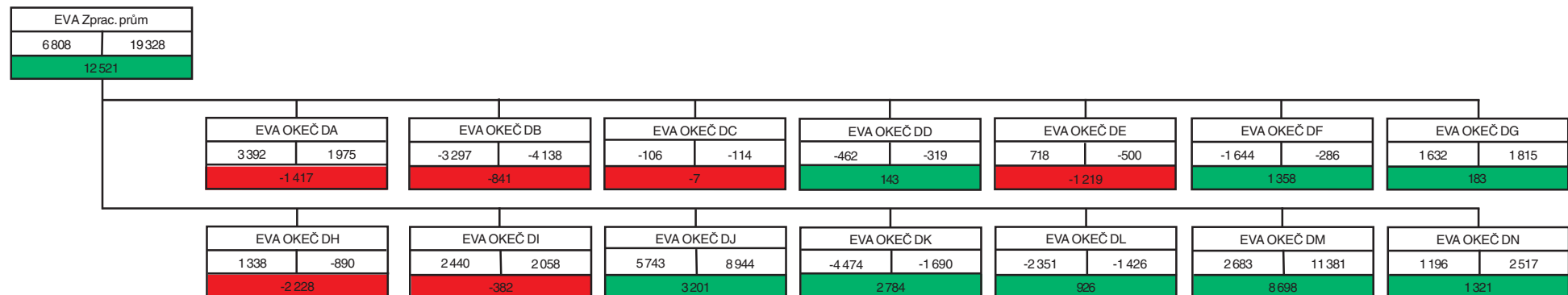
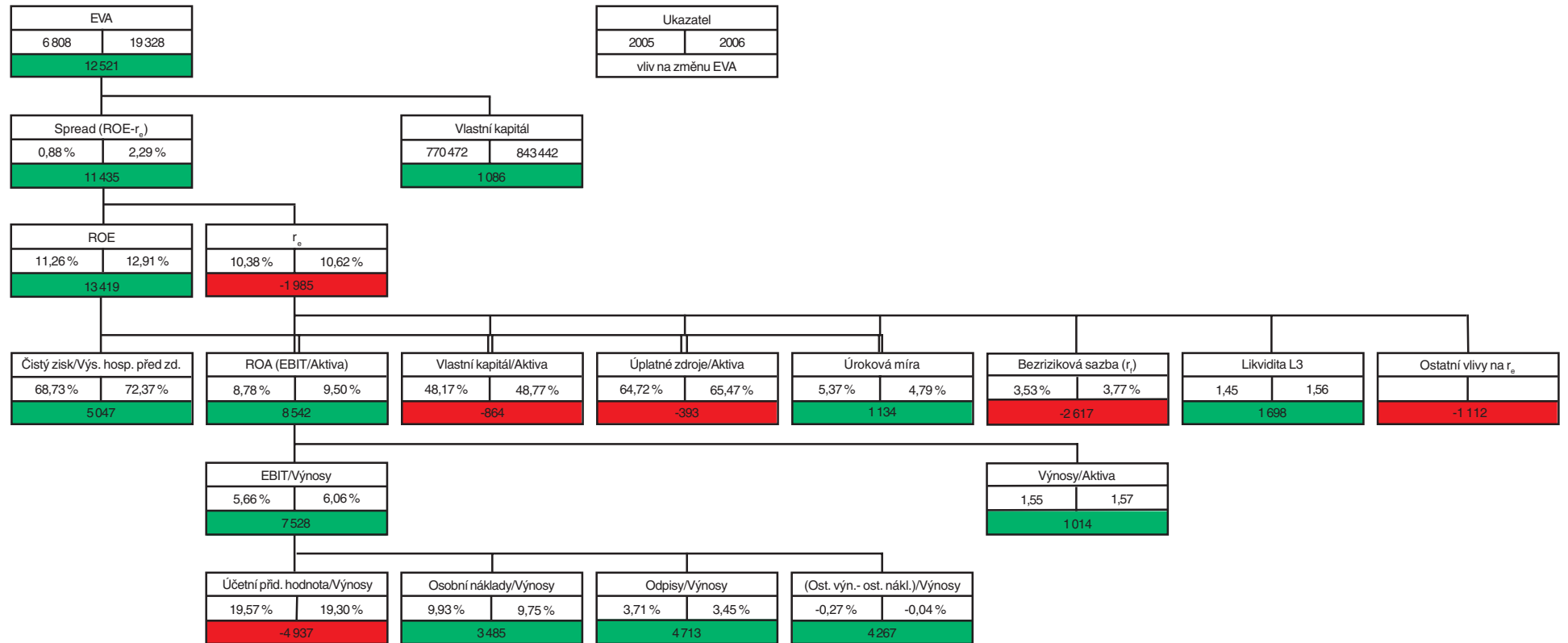


Schéma č. 4 Meziroční změna ekonomické přidané hodnoty – Výroba potravin, nápojů a tabákových výrobků (DA)

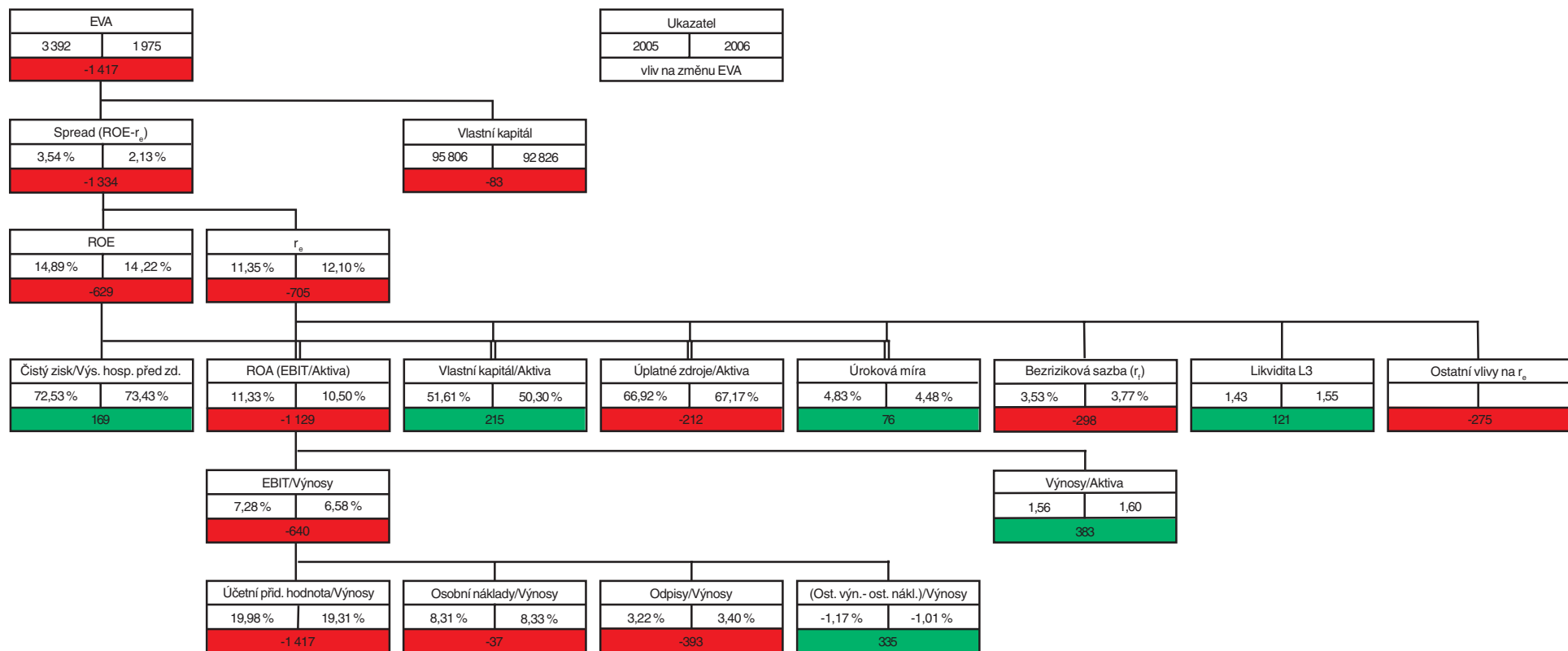


Schéma č. 5 Meziroční změna ekonomické přidané hodnoty – Výroba textilií, textilních a oděvních výrobků (DB)

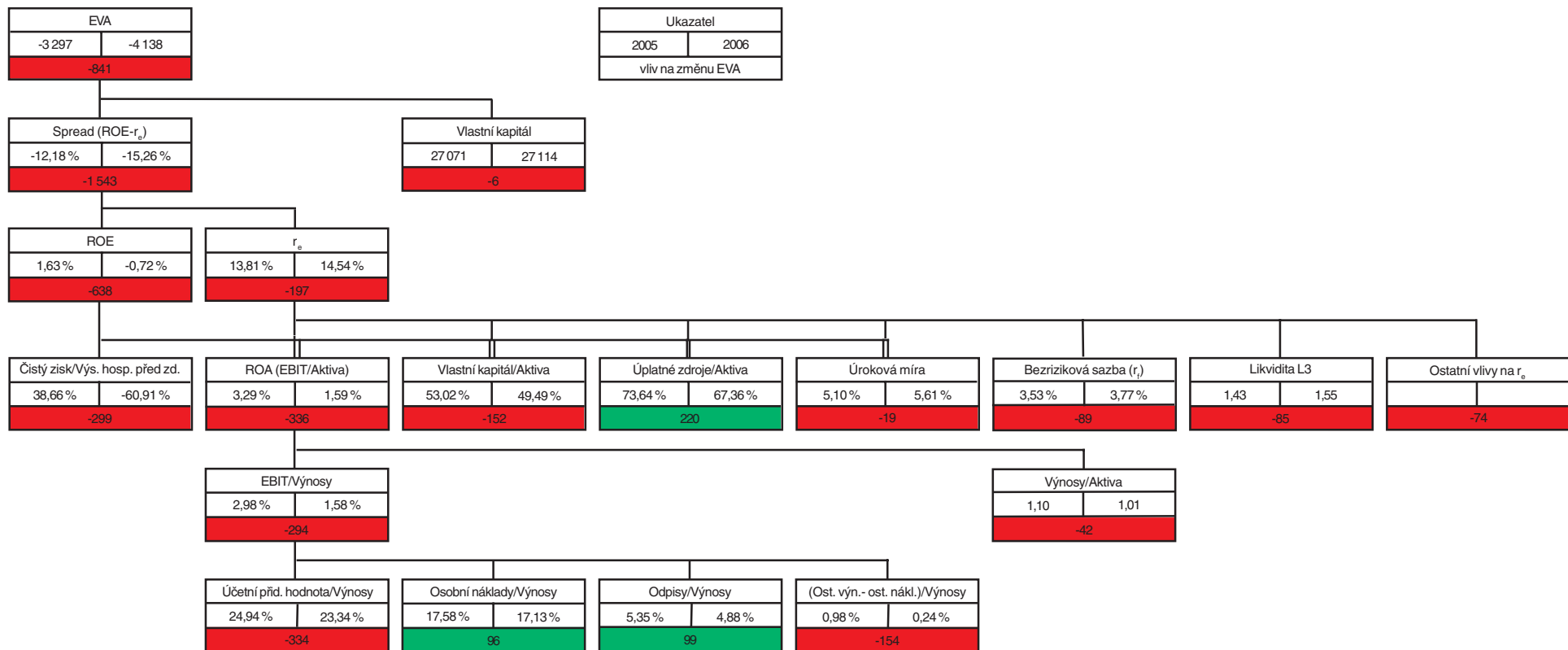


Schéma č. 6 Meziroční změna ekonomické přidané hodnoty – Výroba usní a výrobků z usní (DC)

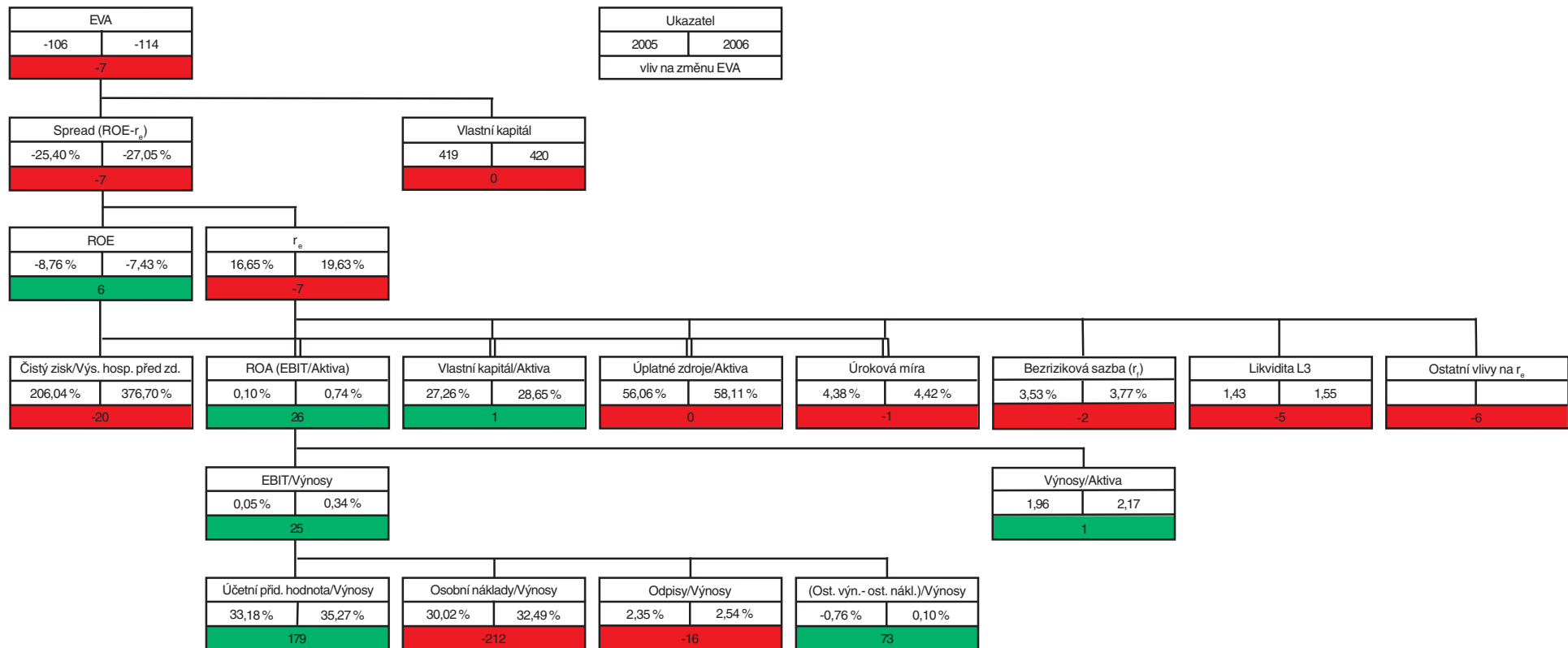


Schéma č. 7 Meziroční změna ekonomické přidané hodnoty – Zpracování dřeva, výrobky ze dřeva kromě nábytku (DD)

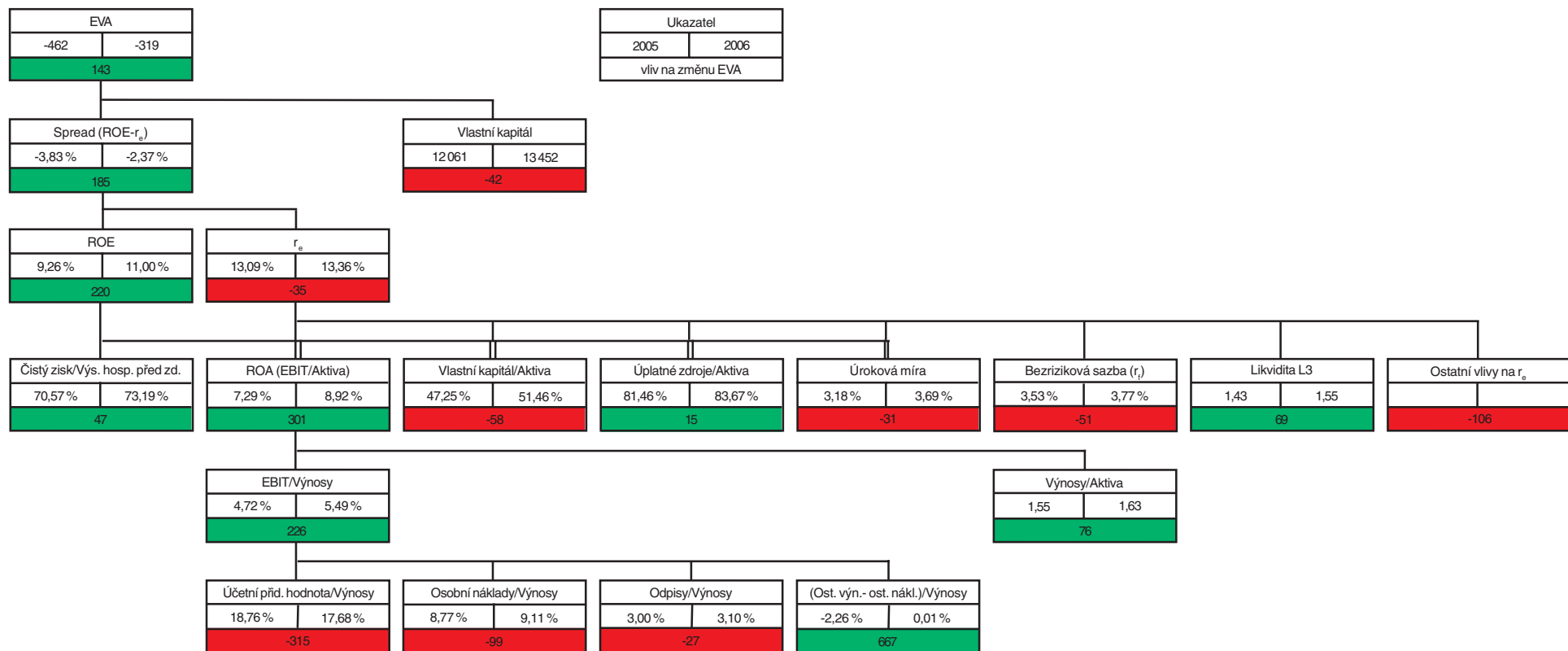


Schéma č. 8 Meziroční změna ekonomické přidané hodnoty – Výroba vlákniny, papíru a výrobků z papíru (DE)

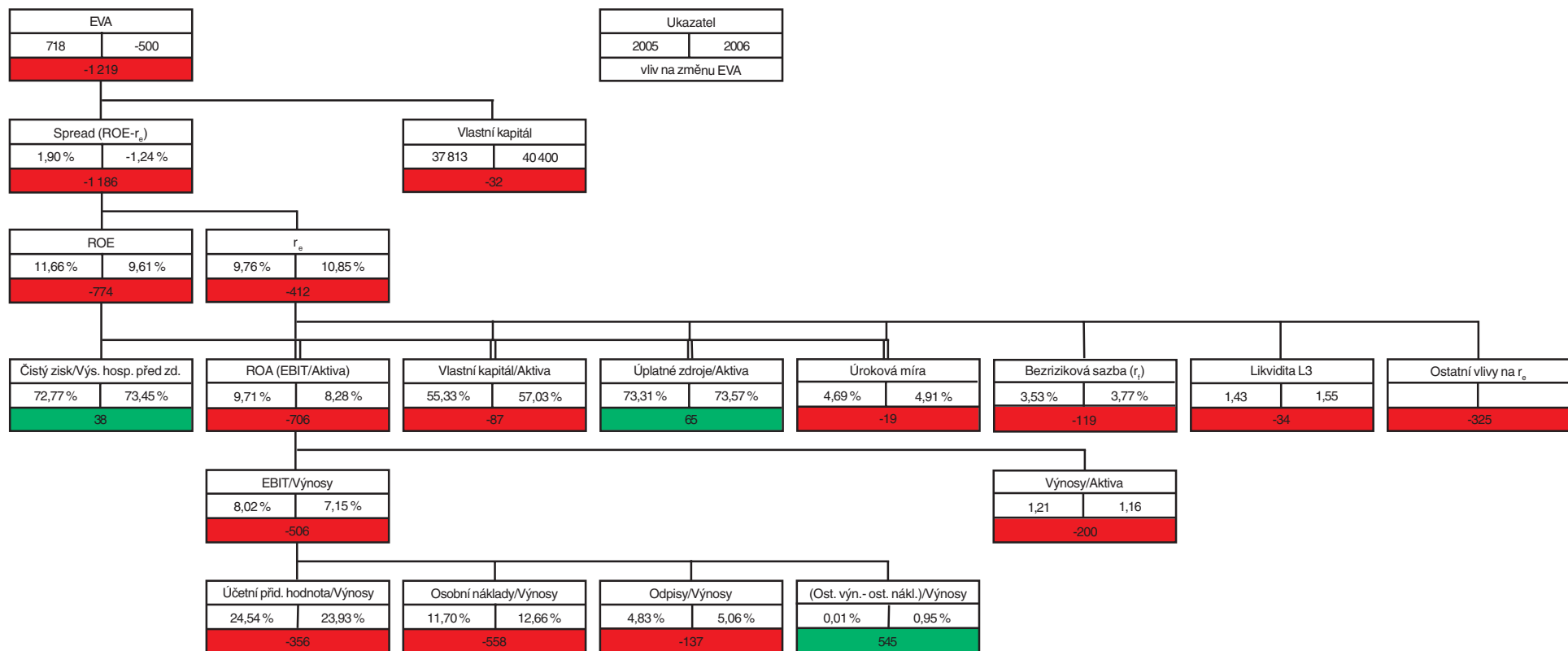


Schéma č. 9 Meziroční změna ekonomické přidané hodnoty – Výroba koksů, jader. paliv, raf. zpracování ropy (DF)

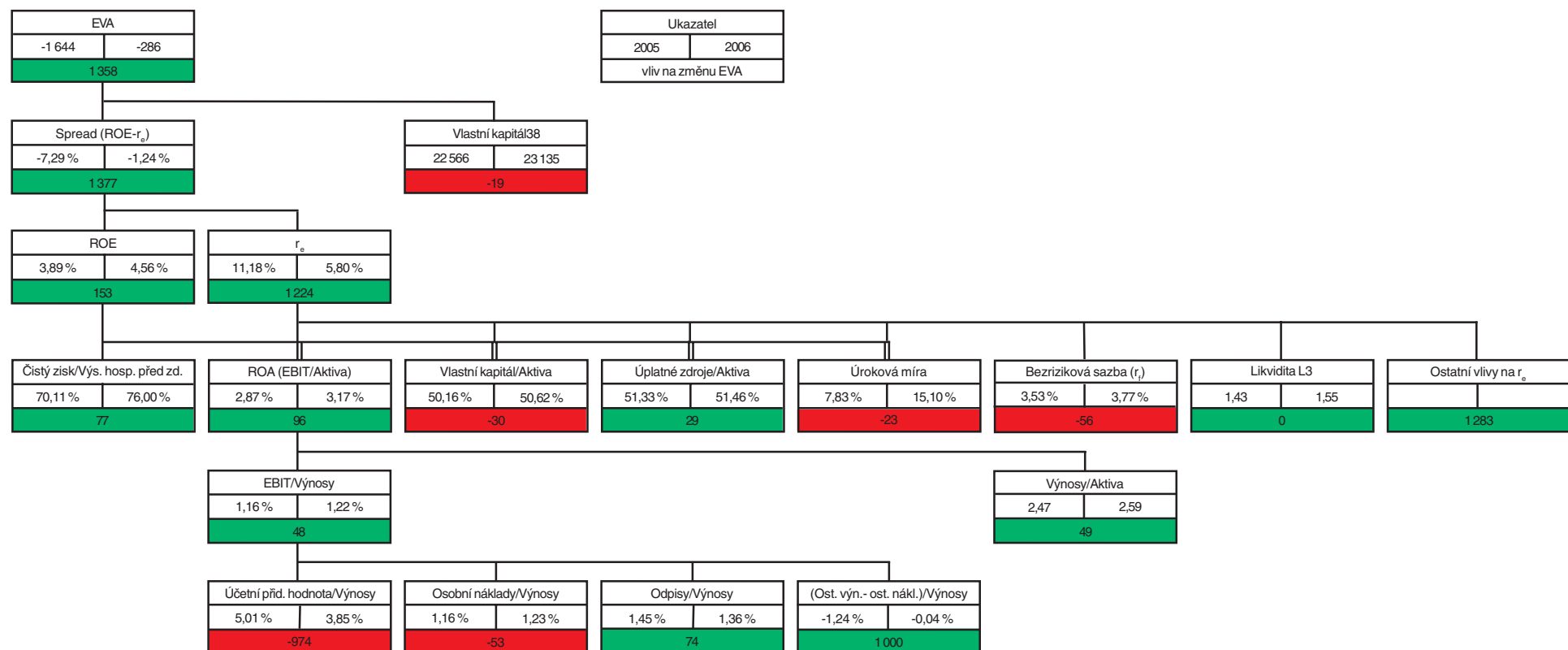


Schéma č. 10 Meziroční změna ekonomické přidané hodnoty – Výroba chem. látek, přípravků, léčiv a chem. vláken (DG)

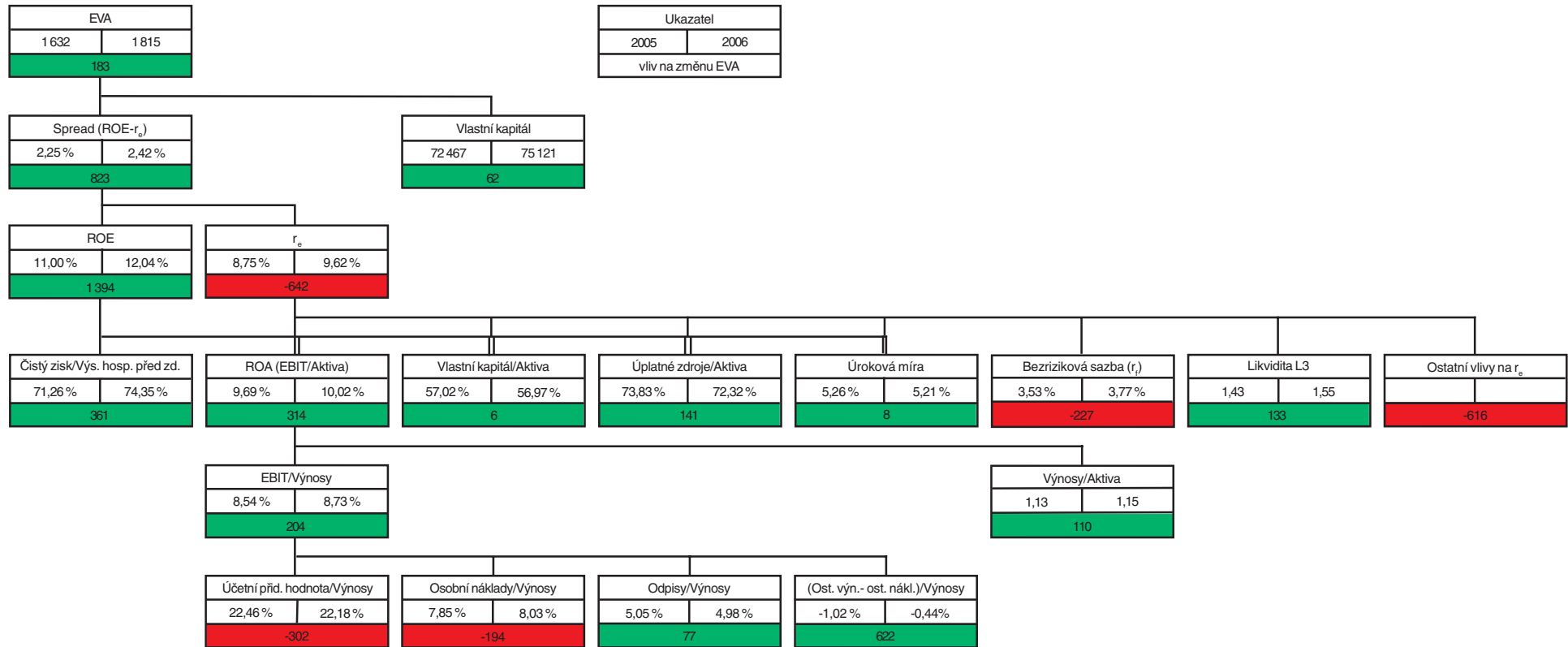




Schéma č. 11 Meziroční změna ekonomické přidané hodnoty – Výroba pryžových a plastových výrobků (DH)

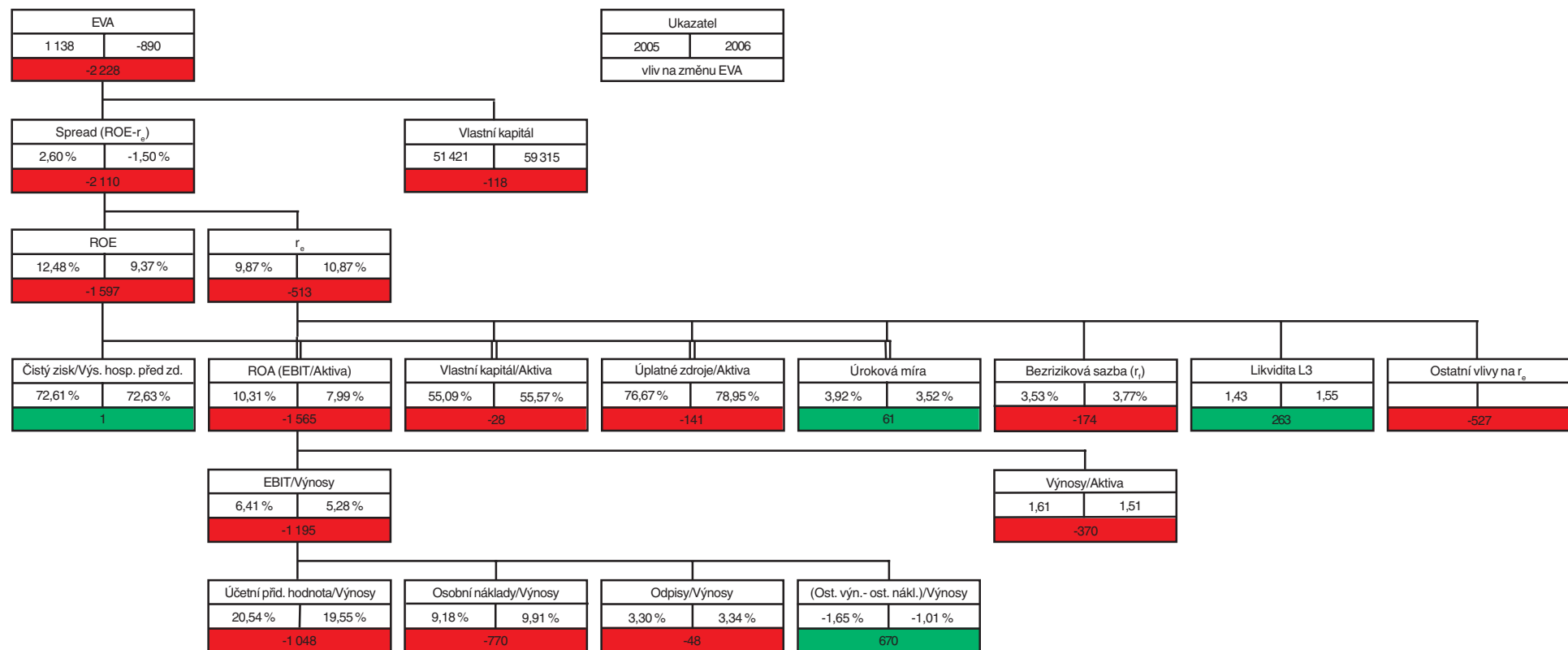


Schéma č. 12 Meziroční změna ekonomické přidané hodnoty – Výroba ostatních nekovových minerálních výrobků (DI)

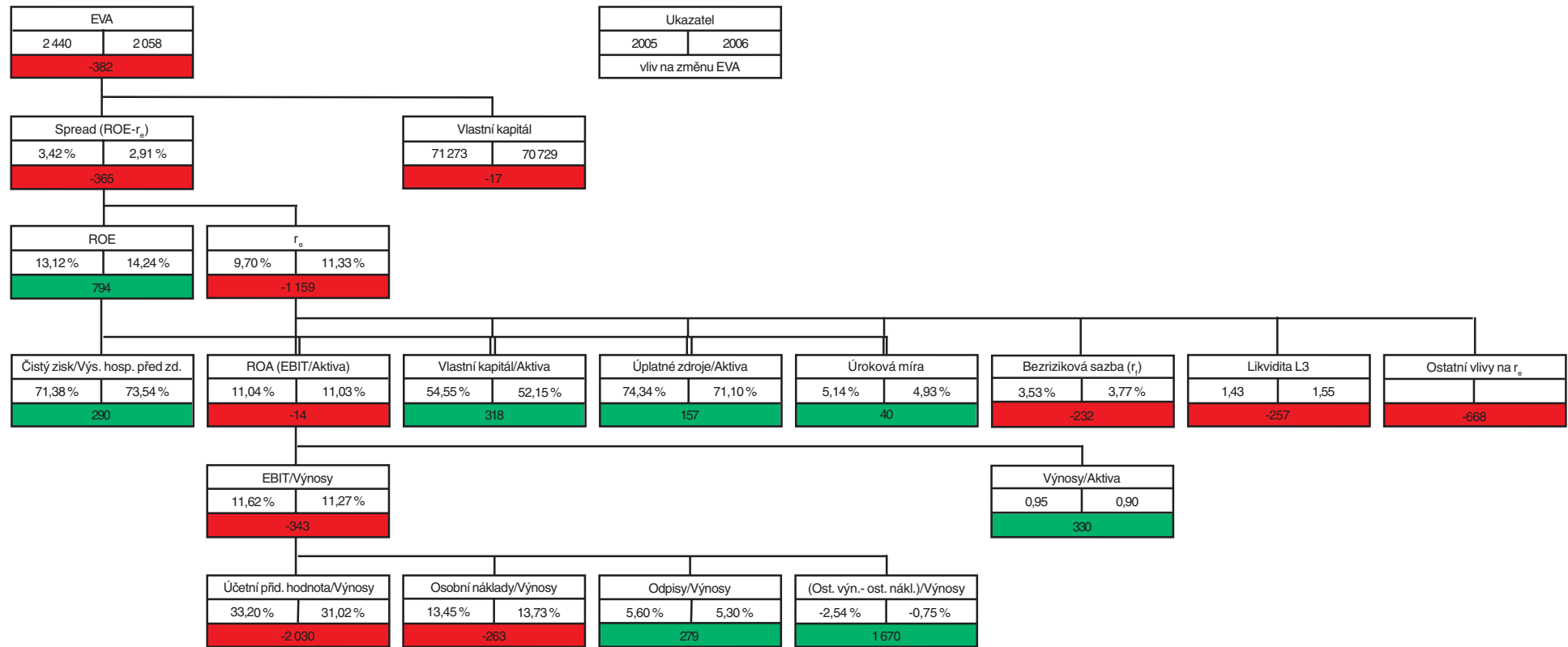


Schéma č. 13 Meziroční změna ekonomické přidané hodnoty – Výroba základních kovů, hutních a kovářských výrobků (DJ)

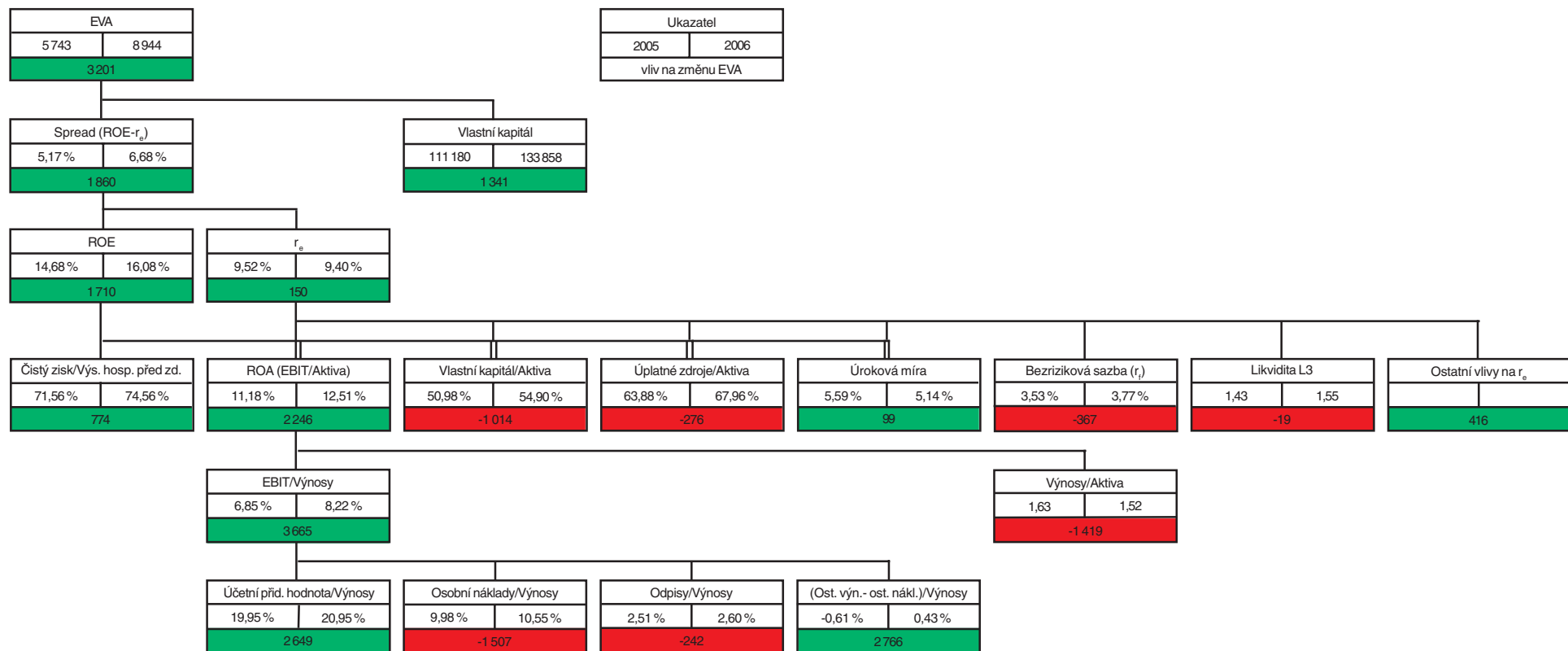


Schéma č. 14 Meziroční změna ekonomické přidané hodnoty – Výroba a opravy strojů (DK)

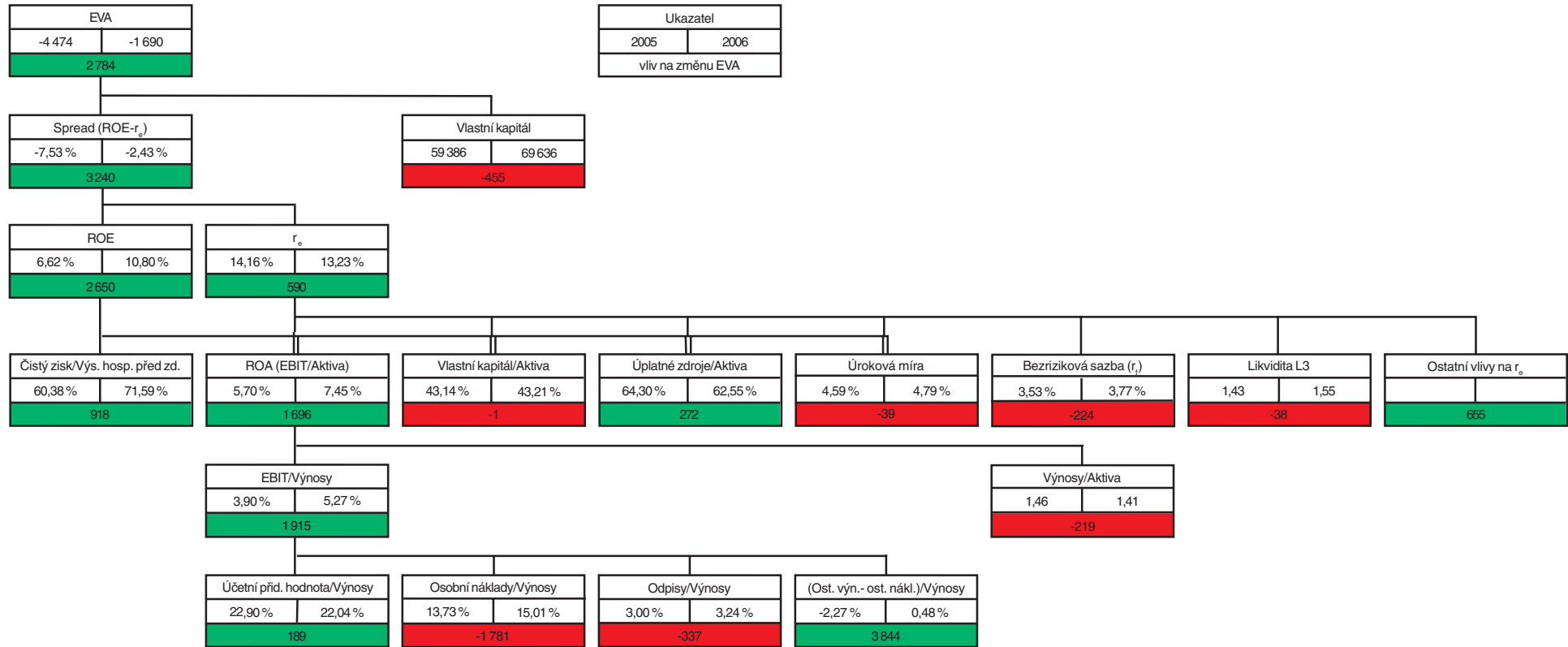


Schéma č. 15 Meziroční změna ekonomické přidané hodnoty – Výroba elektrických a optických přístrojů a zařízení (DL)

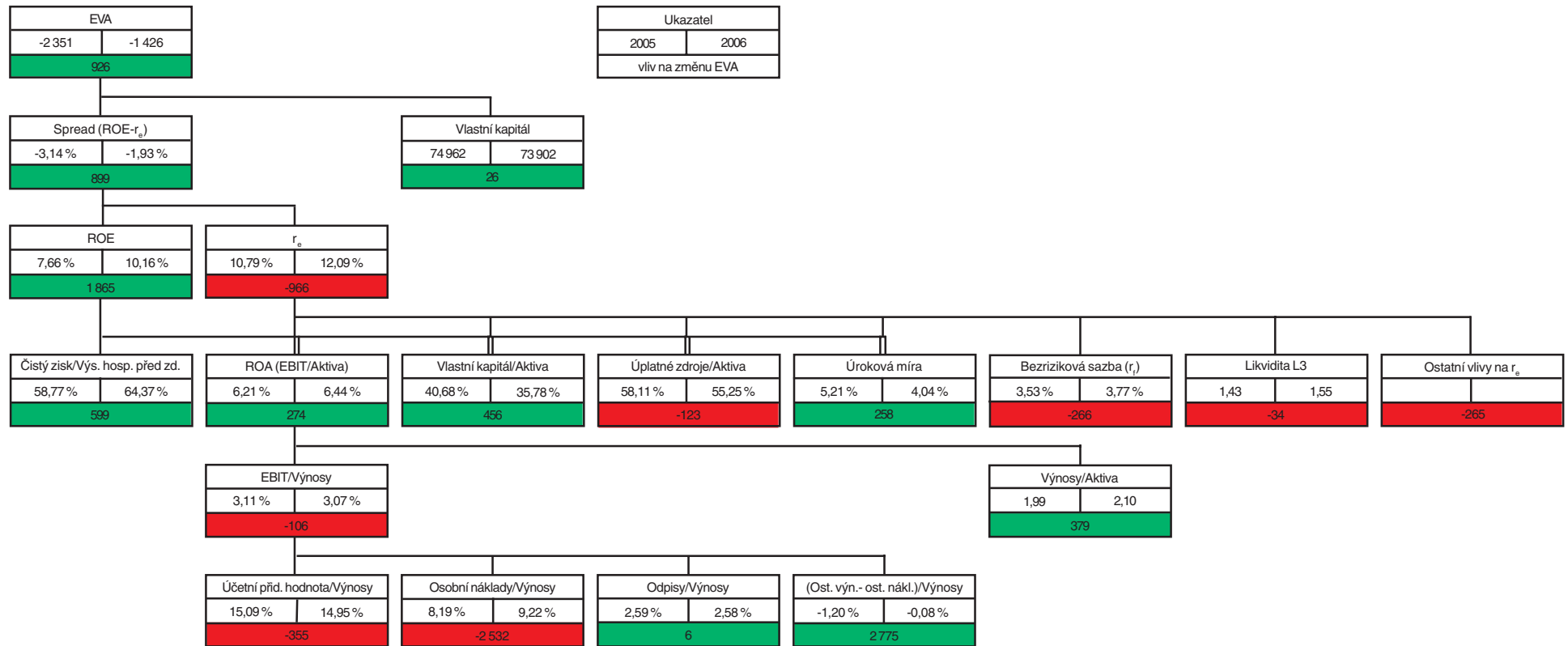


Schéma č. 16 Meziroční změna ekonomické přidané hodnoty – Výroba dopravních prostředků a zařízení (DM)

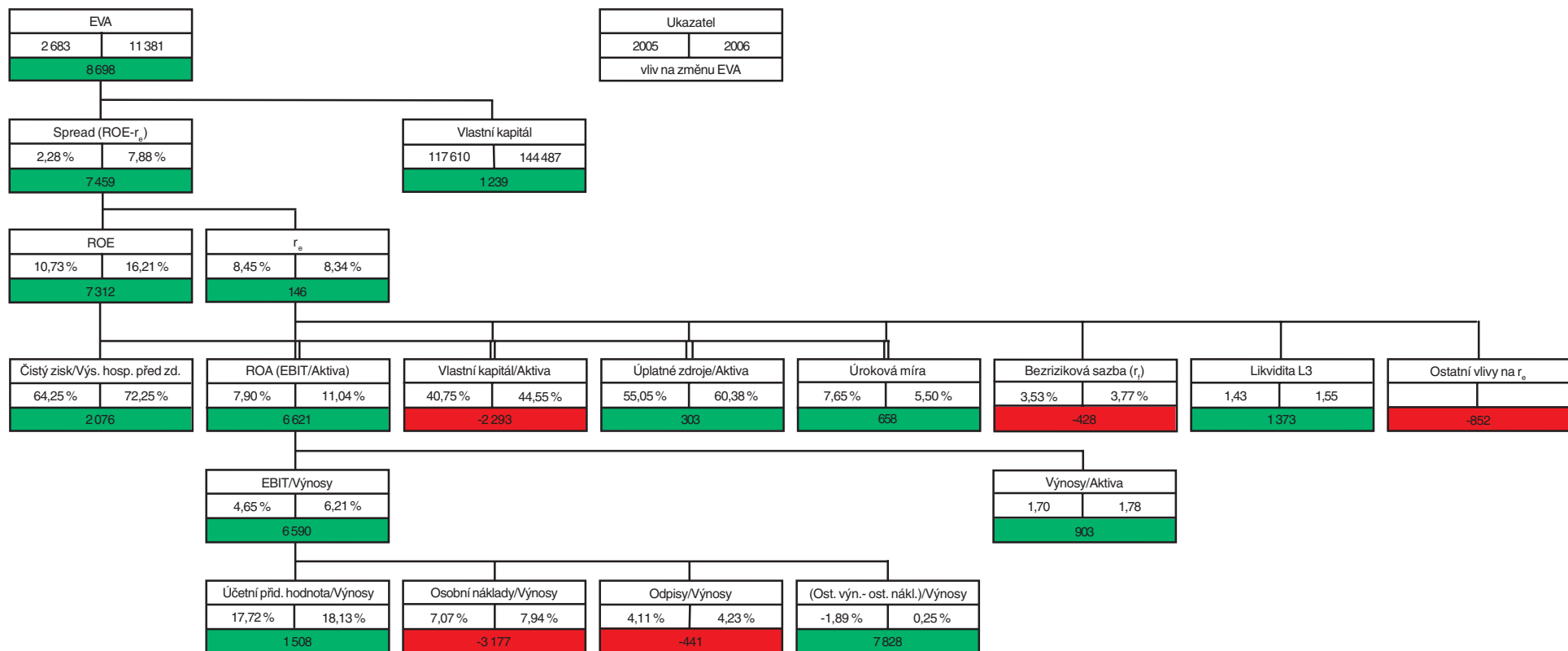


Schéma č. 17 Meziroční změna ekonomické přidané hodnoty – Zpracovatelský průmysl jinde neuvedený (DN)

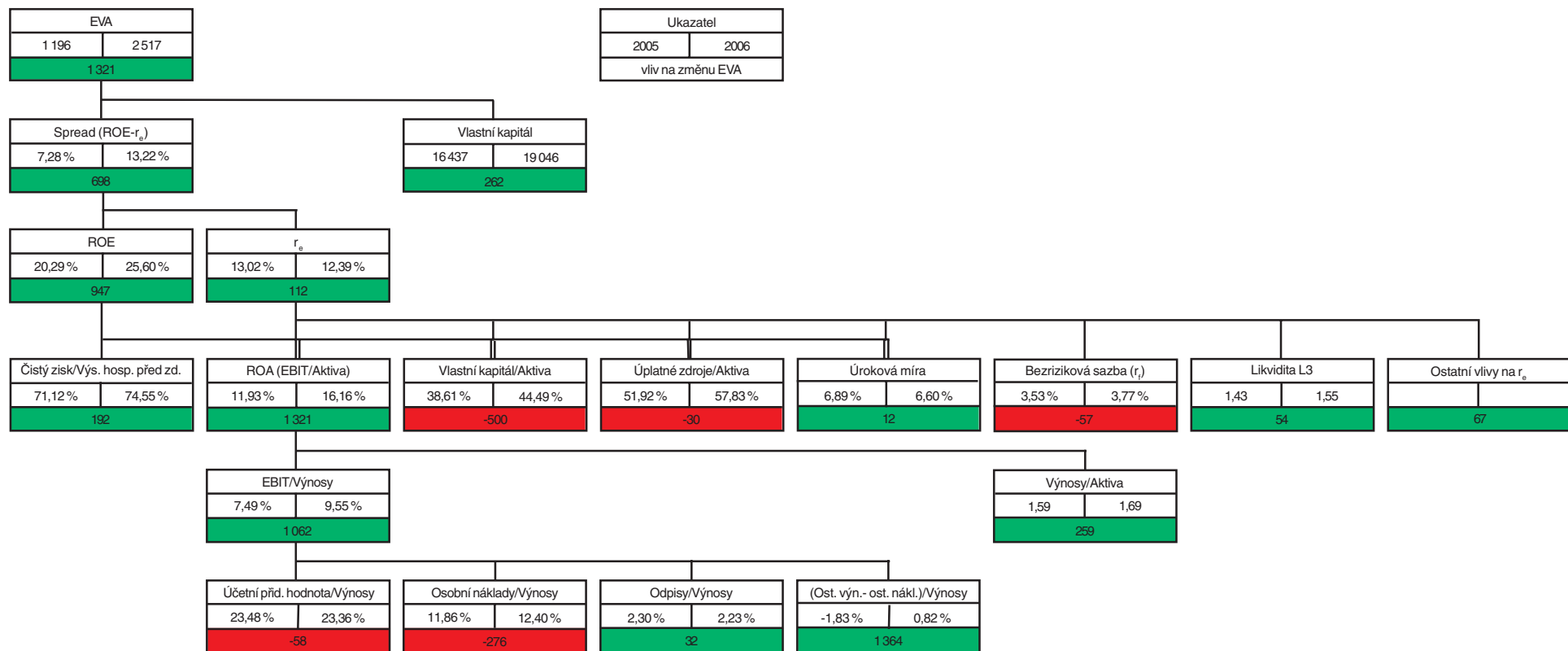


Schéma č. 18 Meziroční změna ekonomické přidané hodnoty – Výroba a rozvod elektřiny, plynu a vody (E)

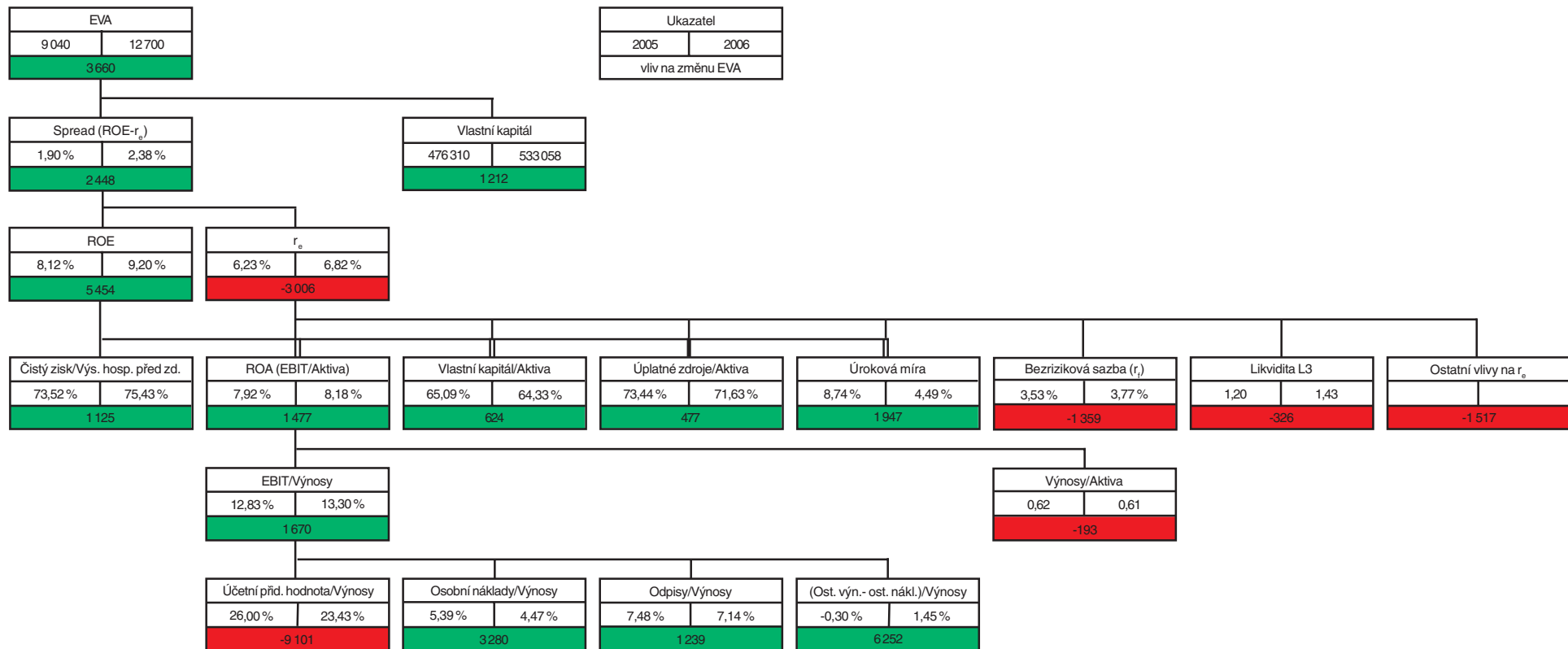




Schéma č. 19 Meziroční změna ekonomické přidané hodnoty – Stavebnictví (F)

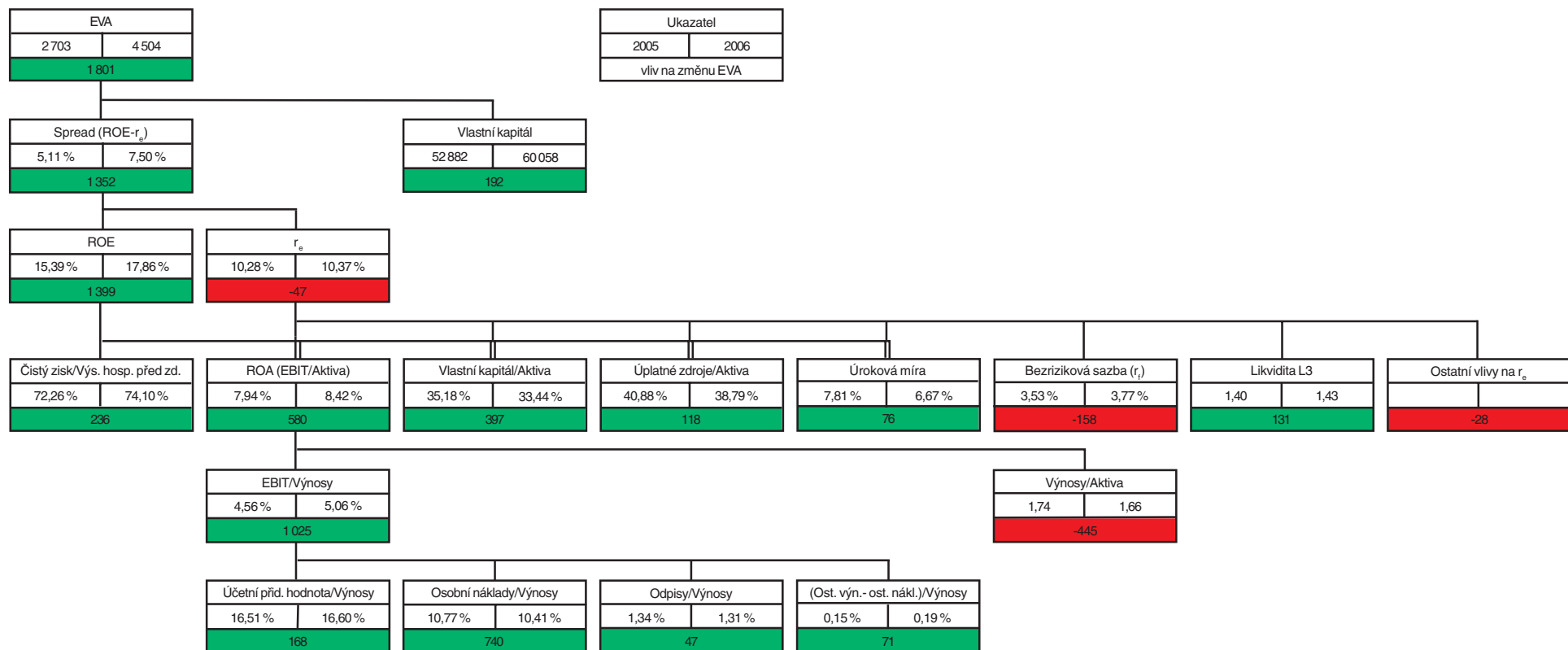


Schéma č. 20 Meziroční změna ekonomické přidané hodnoty – Institucionální sektor 11001 – veřejné podniky (průmysl)

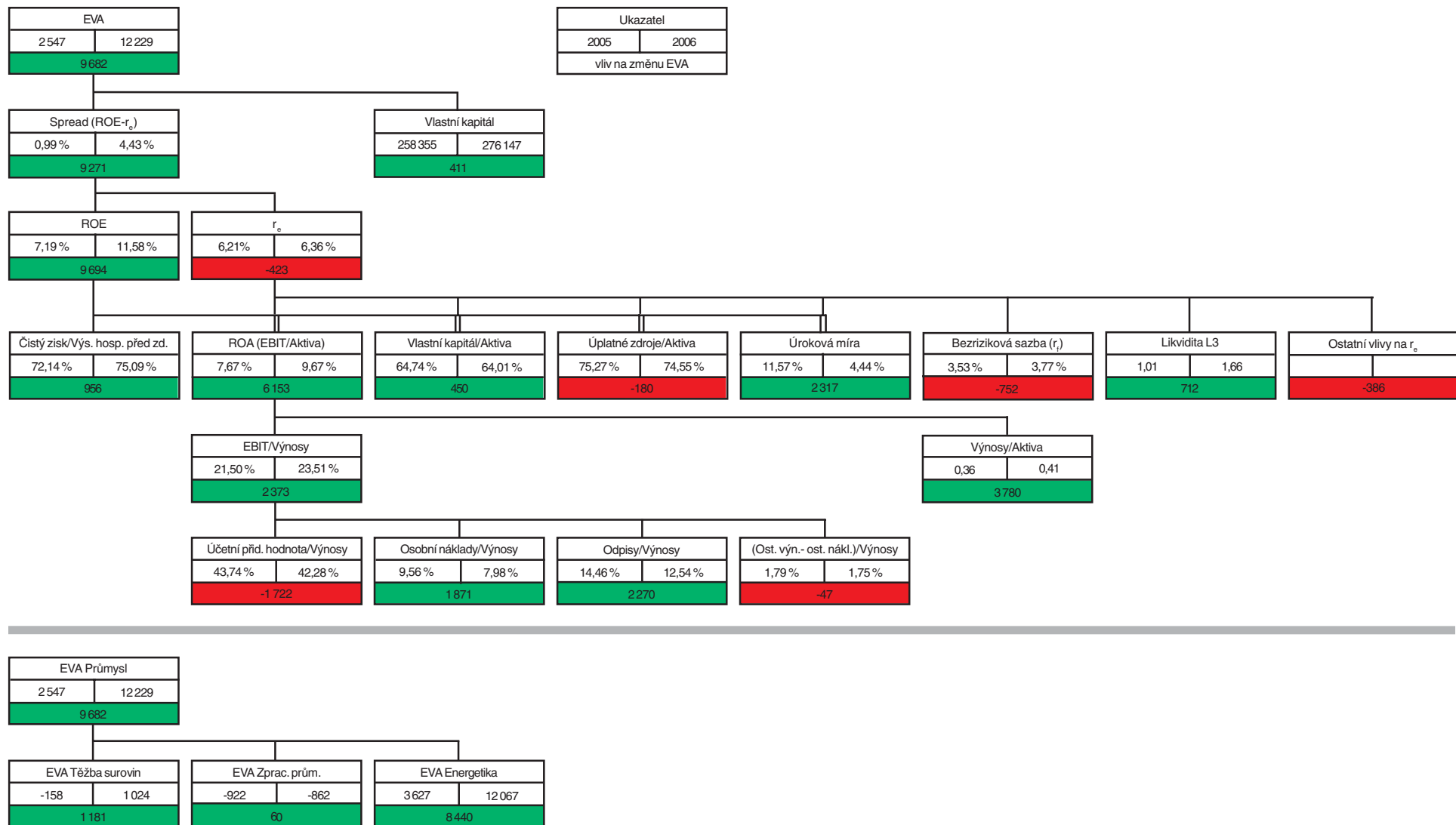


Schéma č. 21 Meziroční změna ekonomické přidané hodnoty – Institucionální sektor 11002 – soukromé podniky národní (průmysl)

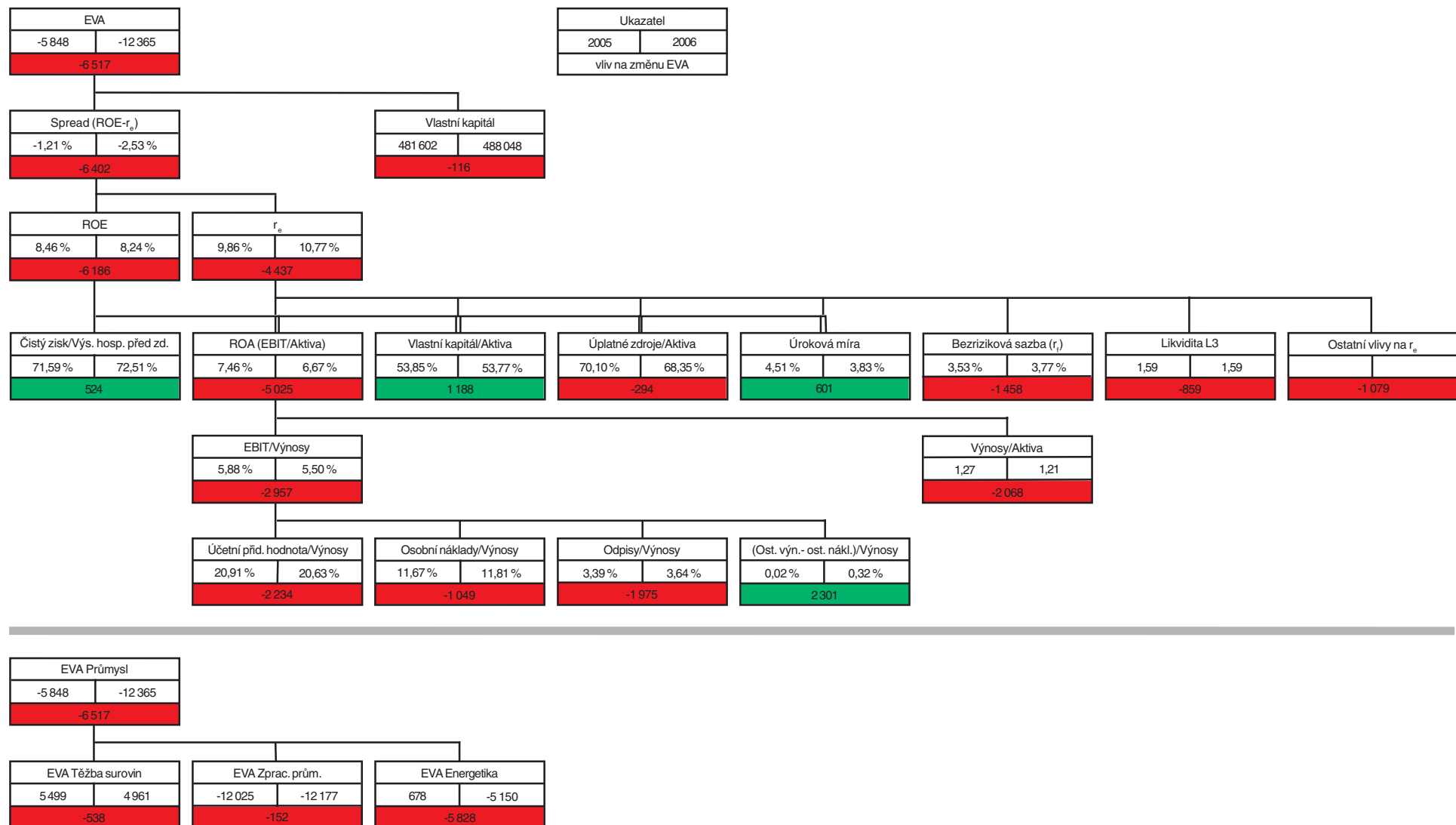


Schéma č. 22 Meziroční změna ekonomické přidané hodnoty – Institucionální sektor 11003 – soukromé podniky pod zahraniční kontrolou (průmysl)

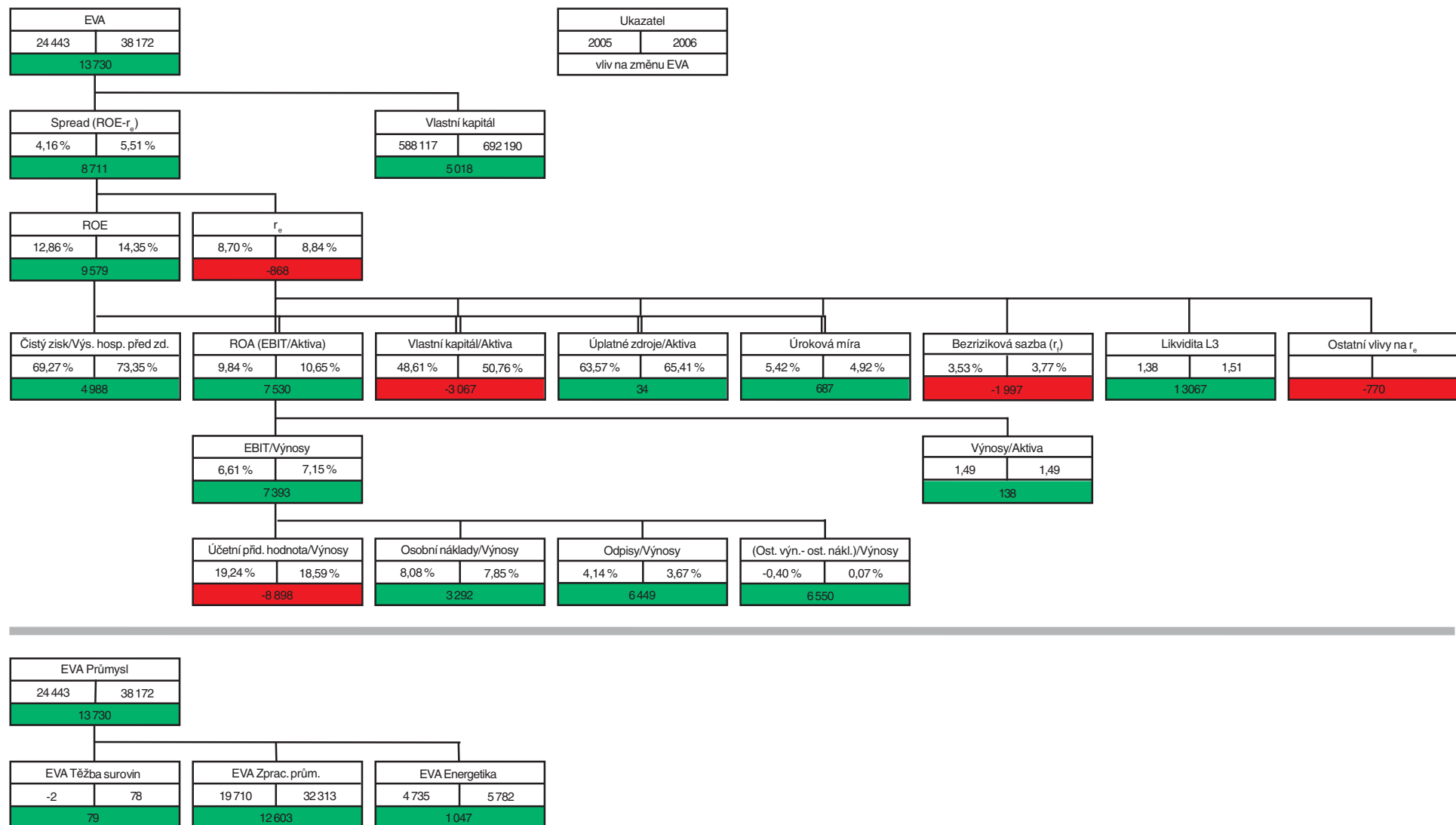


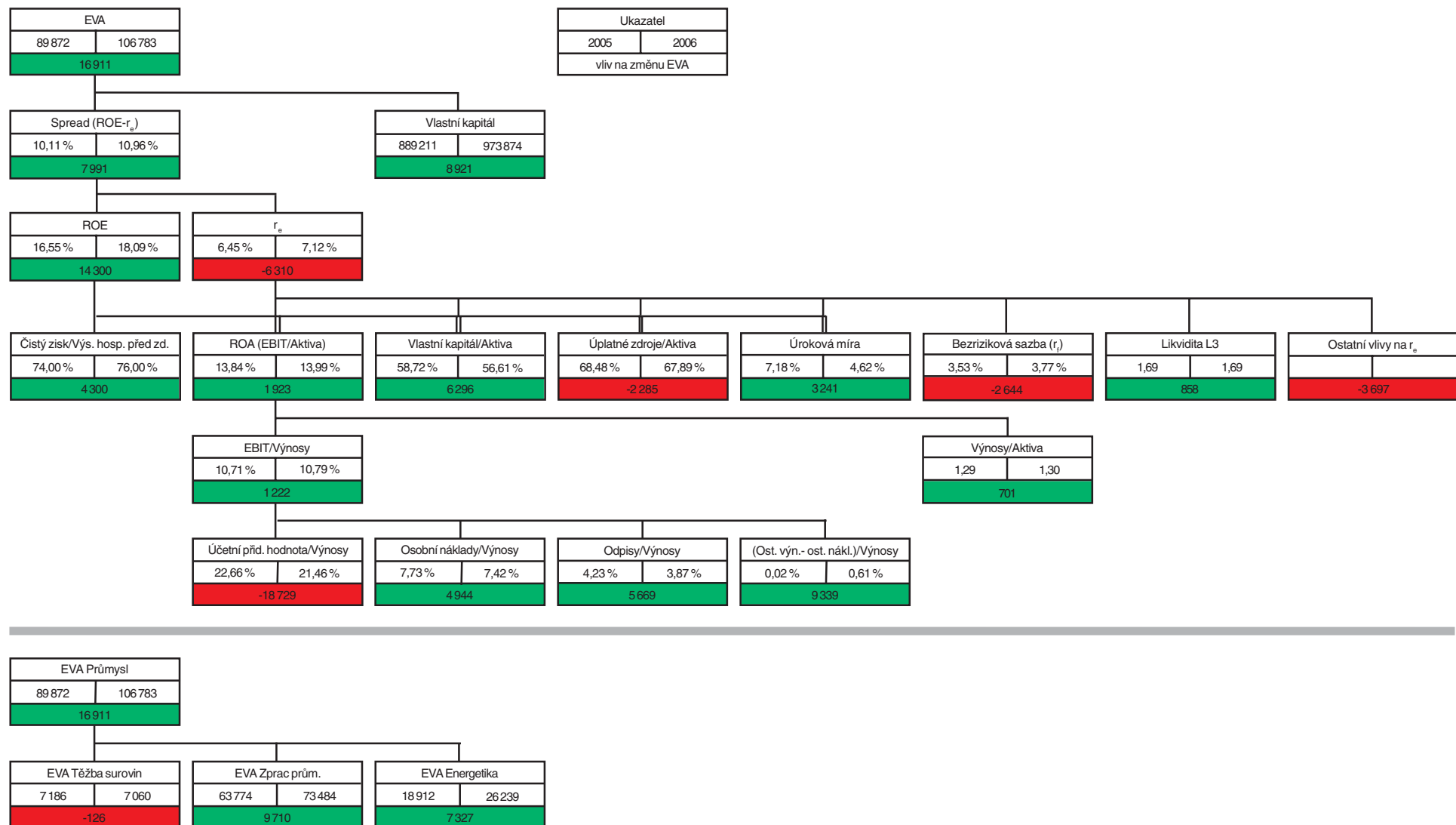
Schéma č. 23 Meziroční změna ekonomické přidané hodnoty – Průmysl – I. kategorie (ROE >  $r_e$ )

Schéma č. 24 Meziroční změna ekonomické přidané hodnoty – Těžba nerostných surovin – I. kategorie (ROE >  $r_e$ )

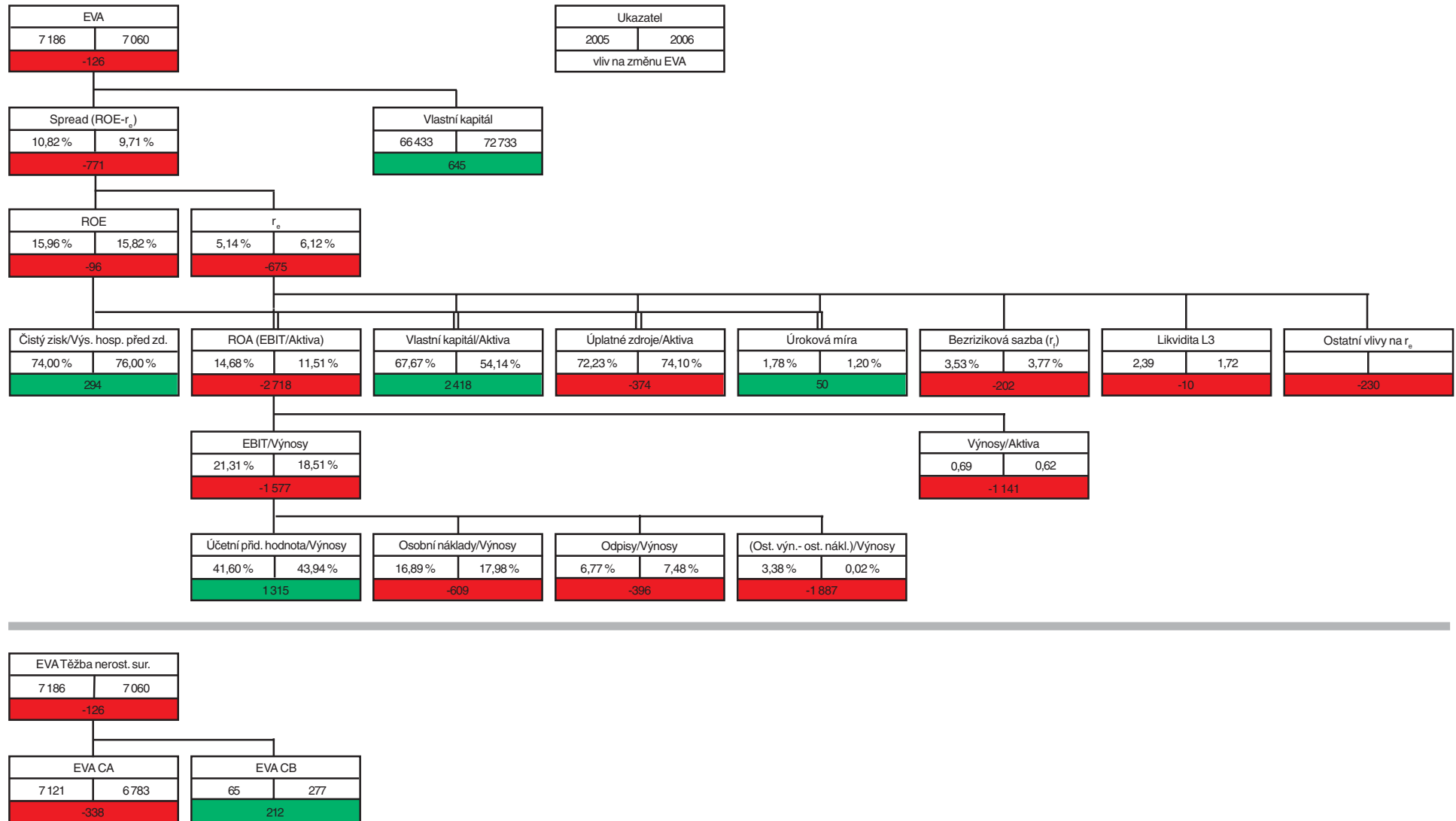


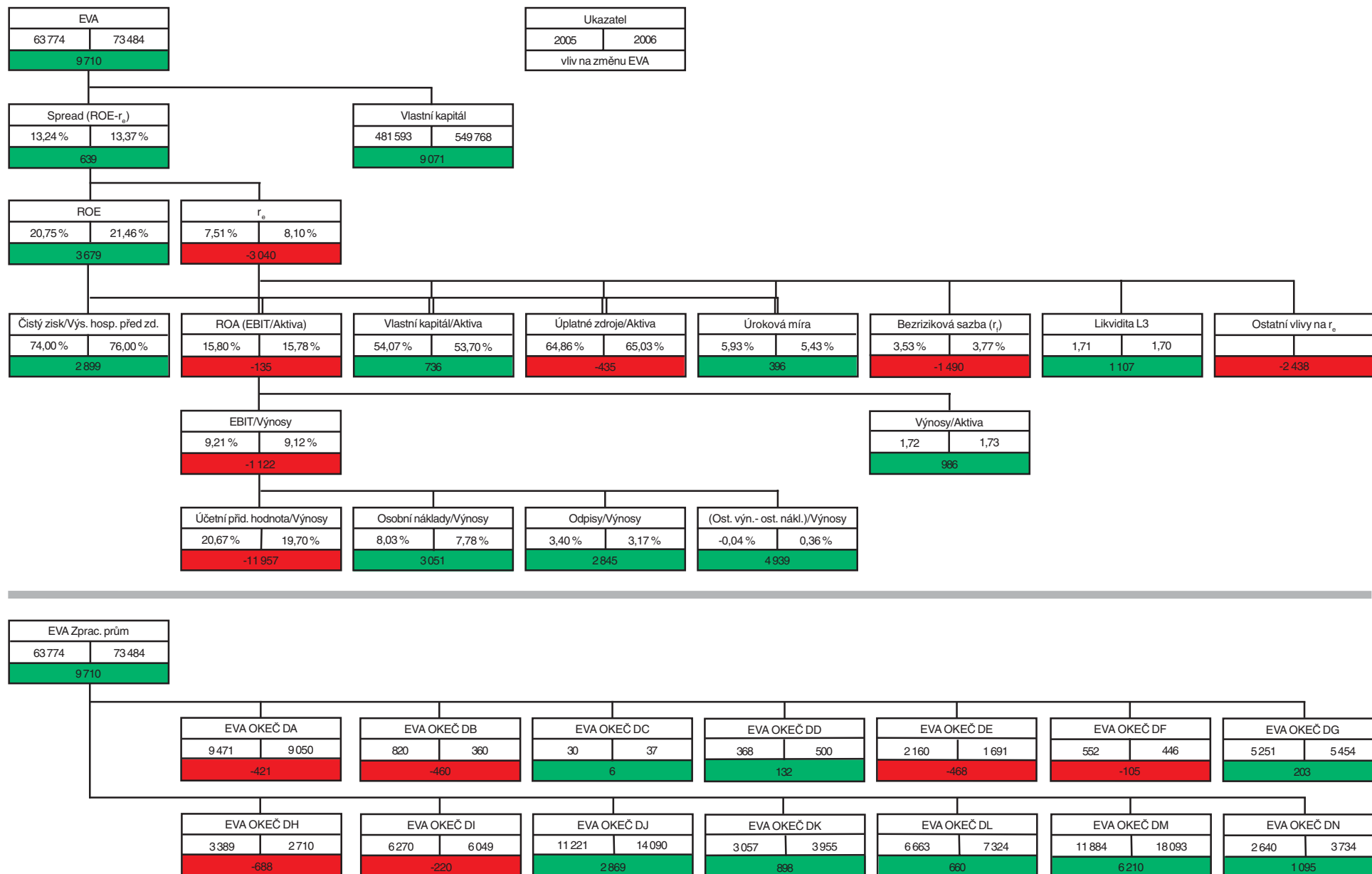
Schéma č. 25 Meziroční změna ekonomické přidané hodnoty – Zpracovatelský průmysl – I. kategorie (ROE > r<sub>e</sub>)

Schéma č. 26 Meziroční změna ekonomické přidané hodnoty – Výroba a rozvod elektřiny, plynu a vody – I. kategorie (ROE > r<sub>e</sub>)

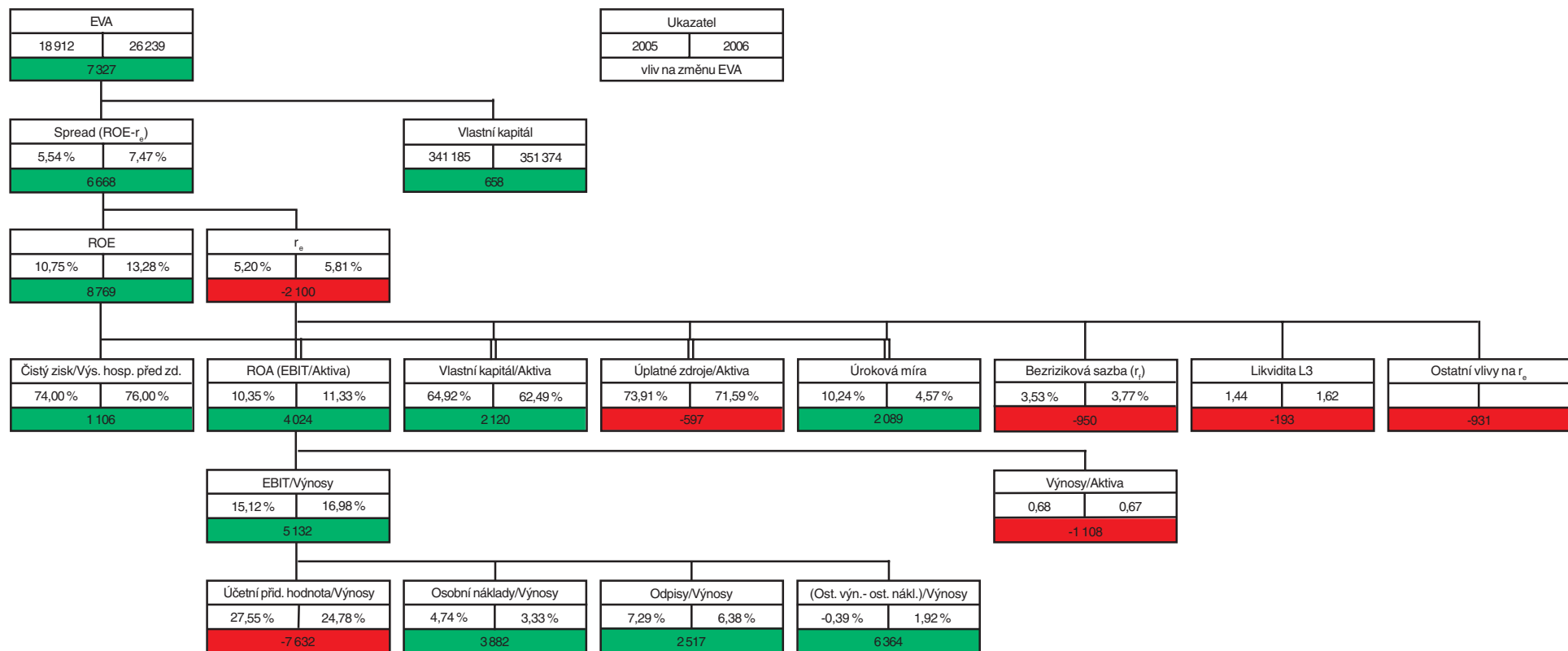




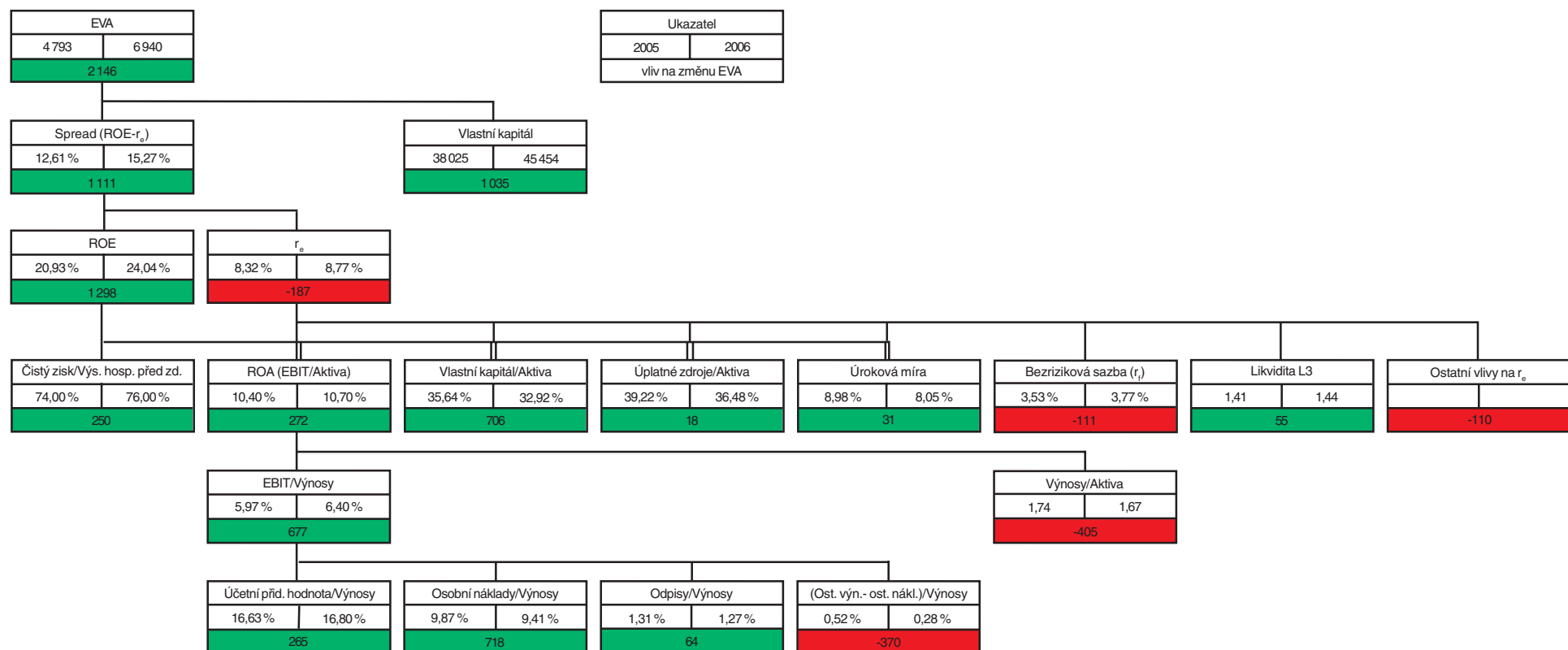
Schéma č. 27 Meziroční změna ekonomické přidané hodnoty – Stavebnictví – I. kategorie (ROE >  $r_e$ )

Schéma č. 28 Meziroční změna ekonomické přidané hodnoty – Průmysl – II. kategorie ( $r_e > ROE > r_f$ )

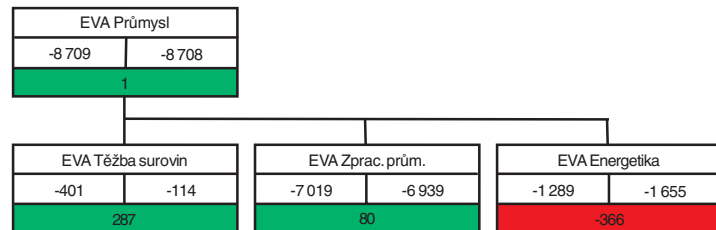
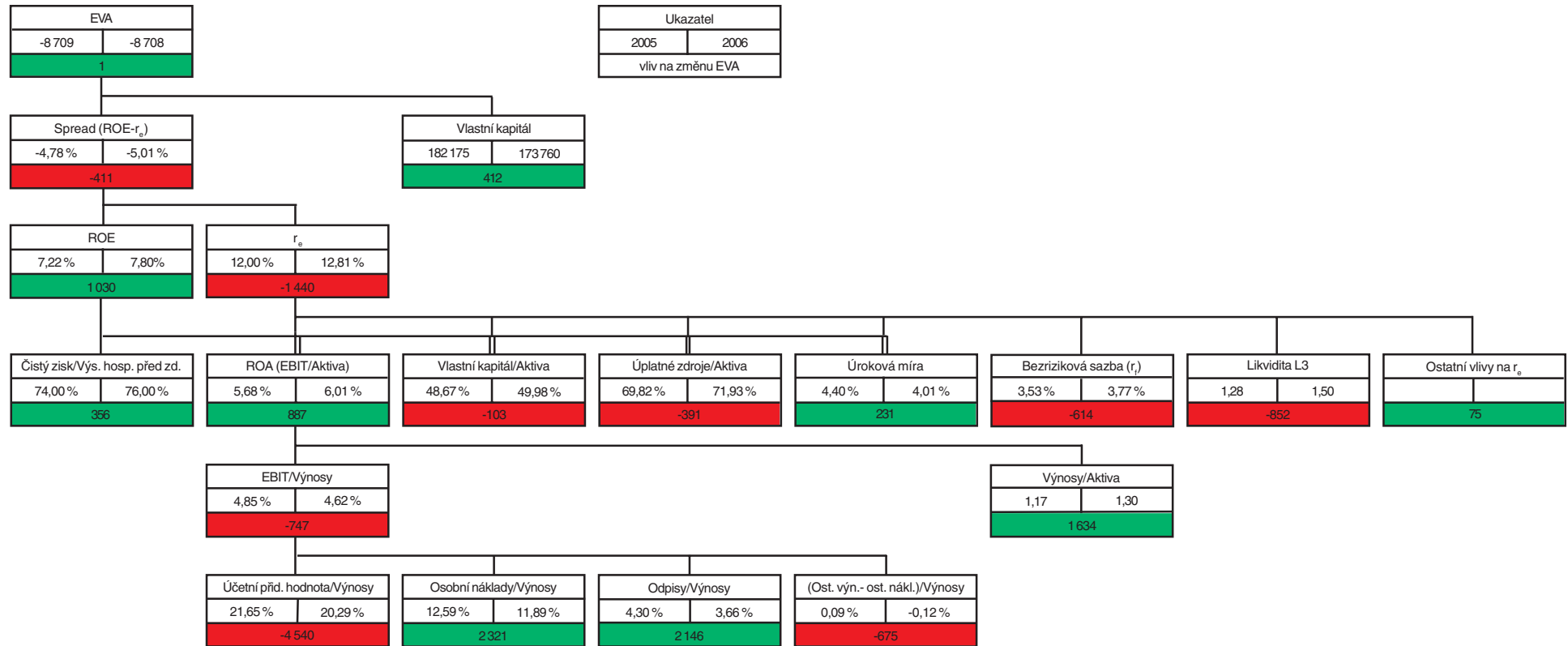


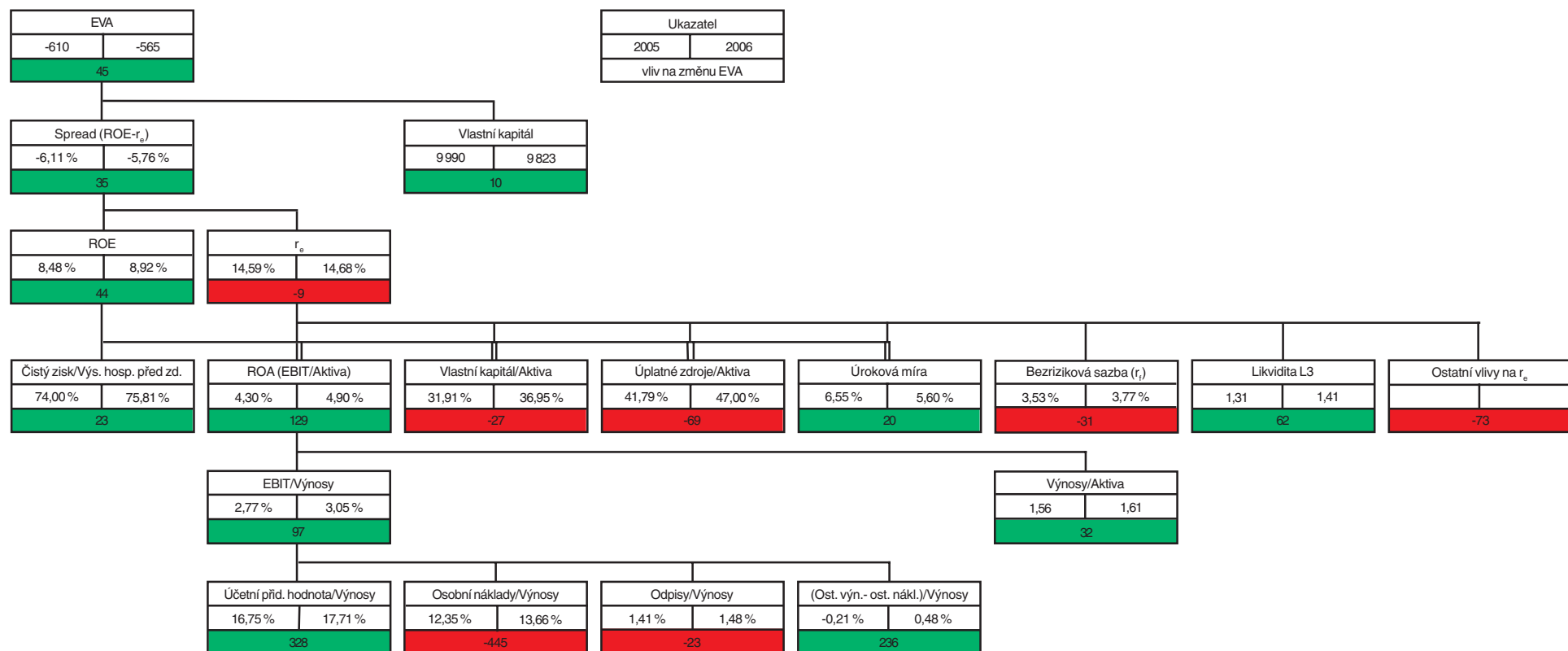
Schéma č. 29 Meziroční změna ekonomické přidané hodnoty – Stavebnictví – II. kategorie ( $r_e > ROE > r_f$ )

Schéma č. 30 Meziroční změna ekonomické přidané hodnoty – Průmysl – III. kategorie ( $r_f > ROE > 0$ )

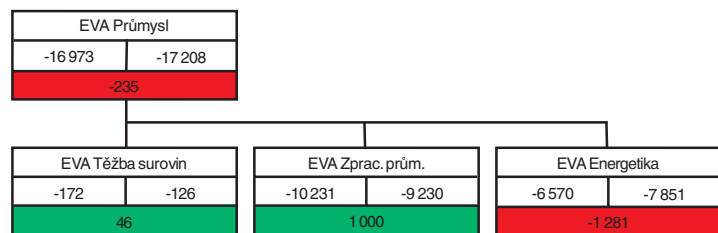
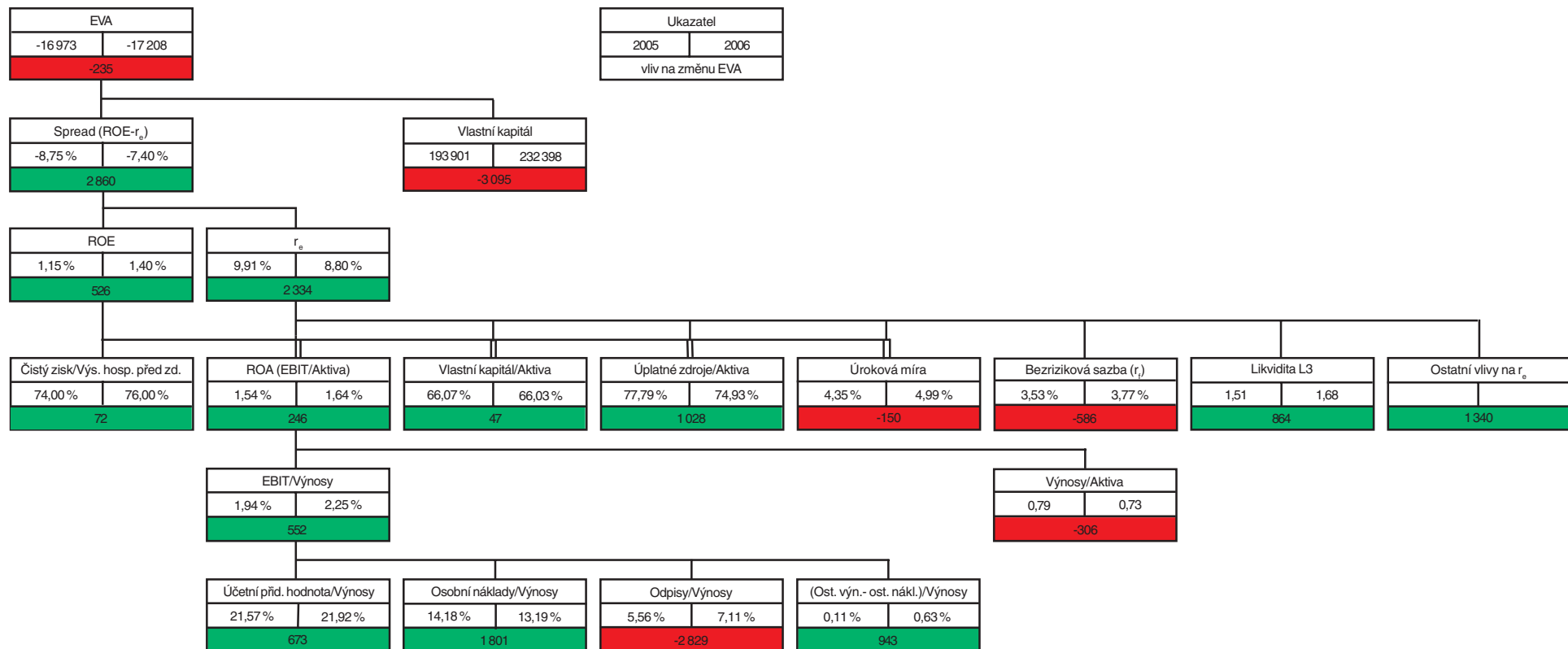


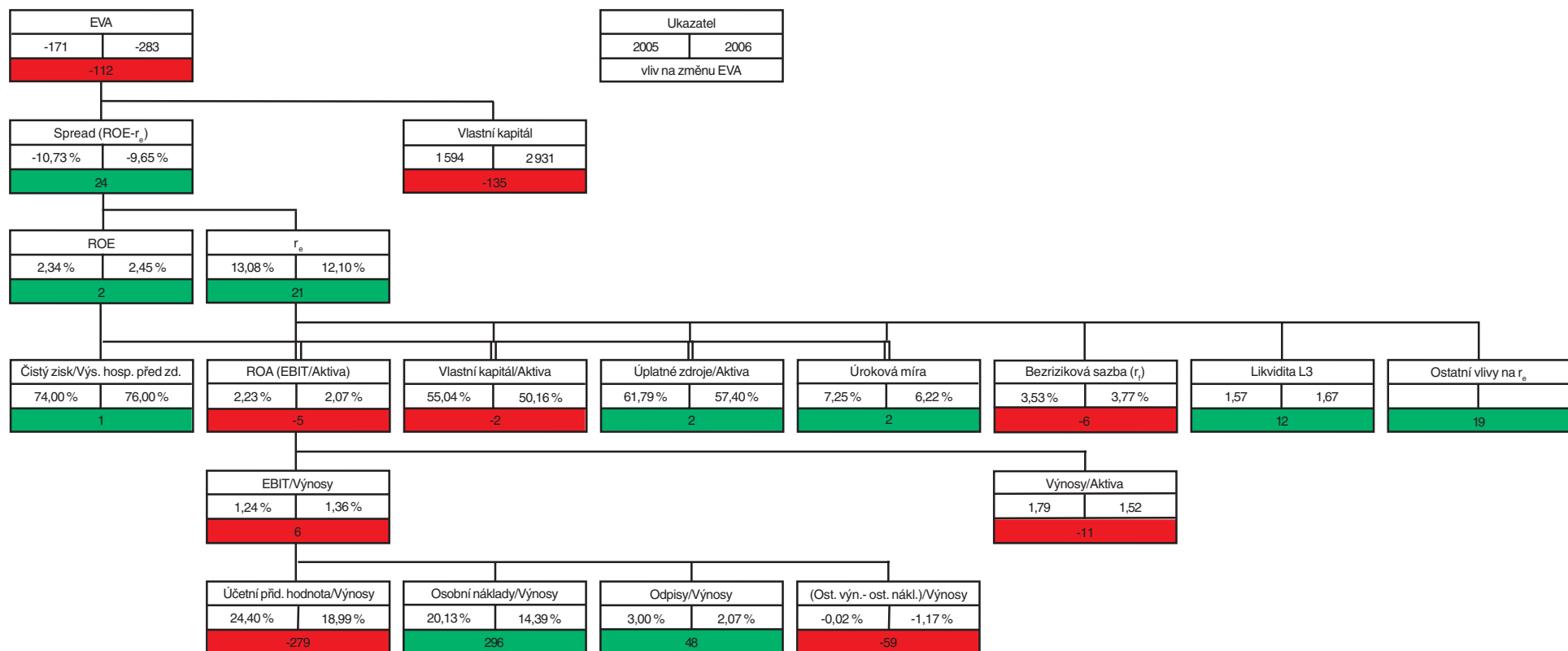
Schéma č. 31 Meziroční změna ekonomické přidané hodnoty – Stavebnictví – III. kategorie ( $r_f > ROE > 0$ )

Schéma č. 32 Meziroční změna ekonomické přidané hodnoty – Průmysl – IV. kategorie (ztráta, záporný vlastní kapitál)

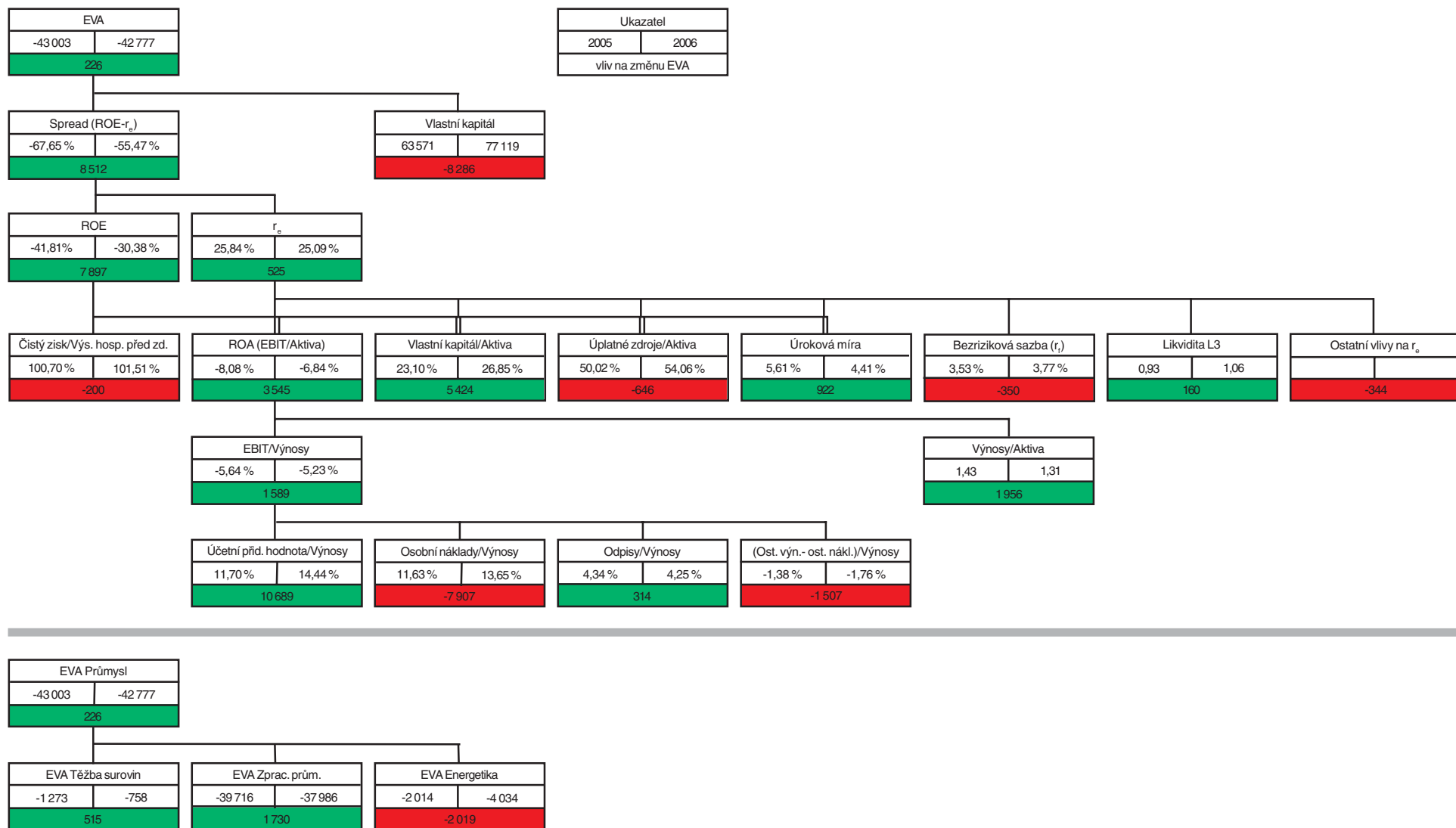


Schéma č. 33 Meziroční změna ekonomické přidané hodnoty – Stavebnictví – IV. kategorie (ztráta, záporný vlastní kapitál)

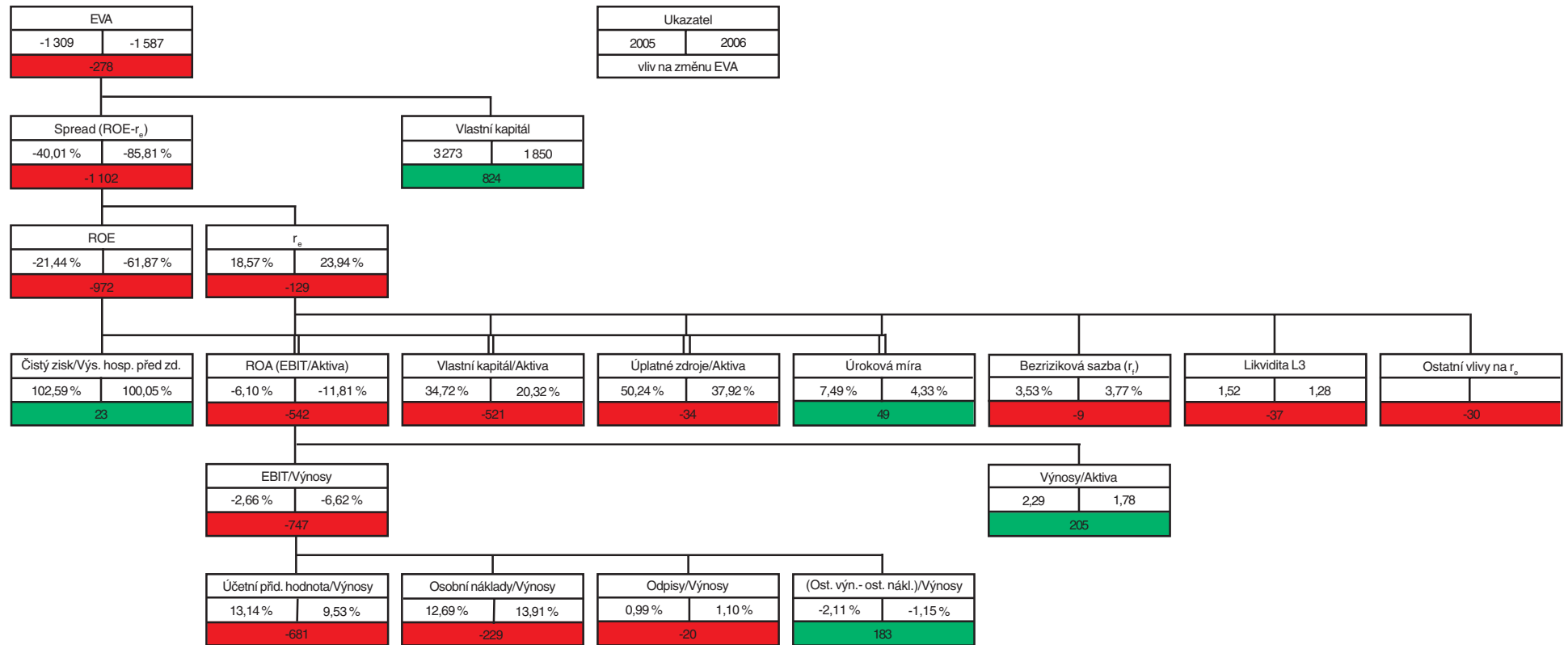


Schéma č. 34 Rozklad meziroční změny spreadu (rozdílu  $ROE - r_e$ ) – Průmysl

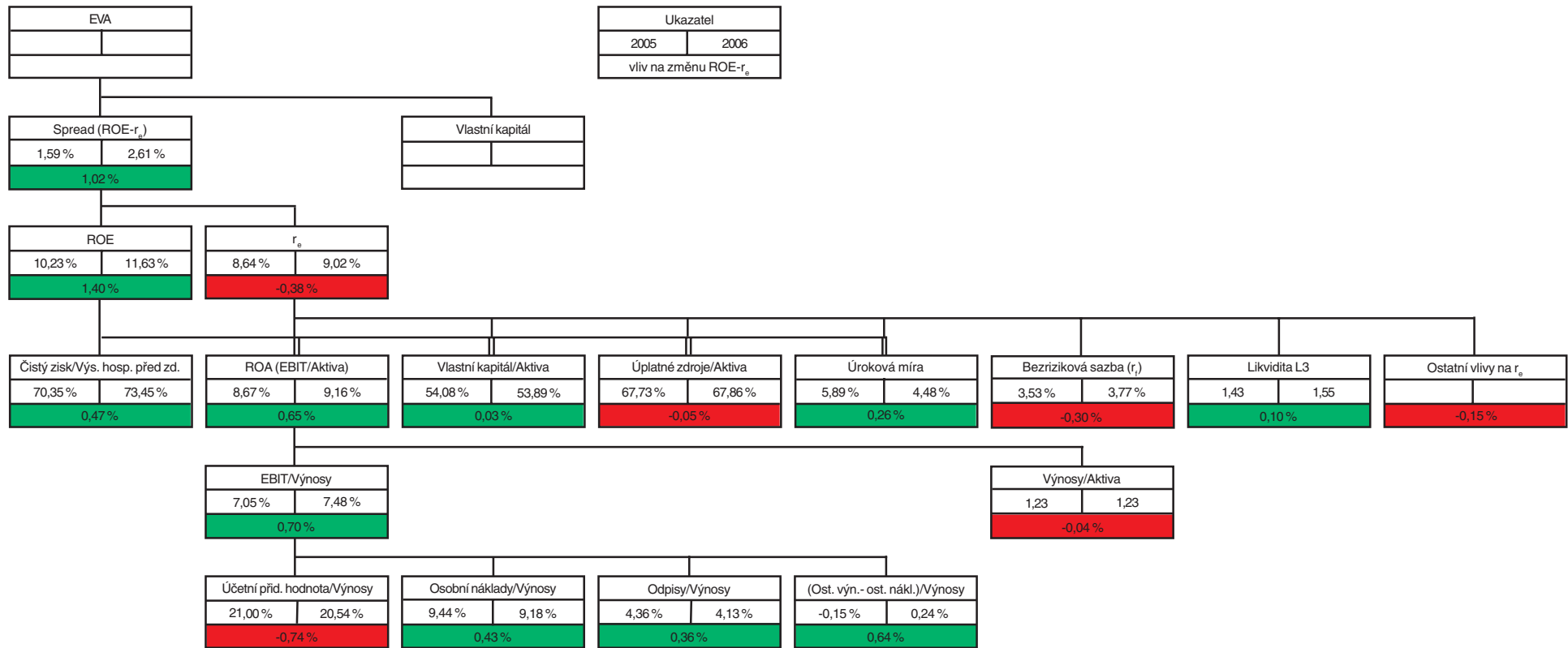




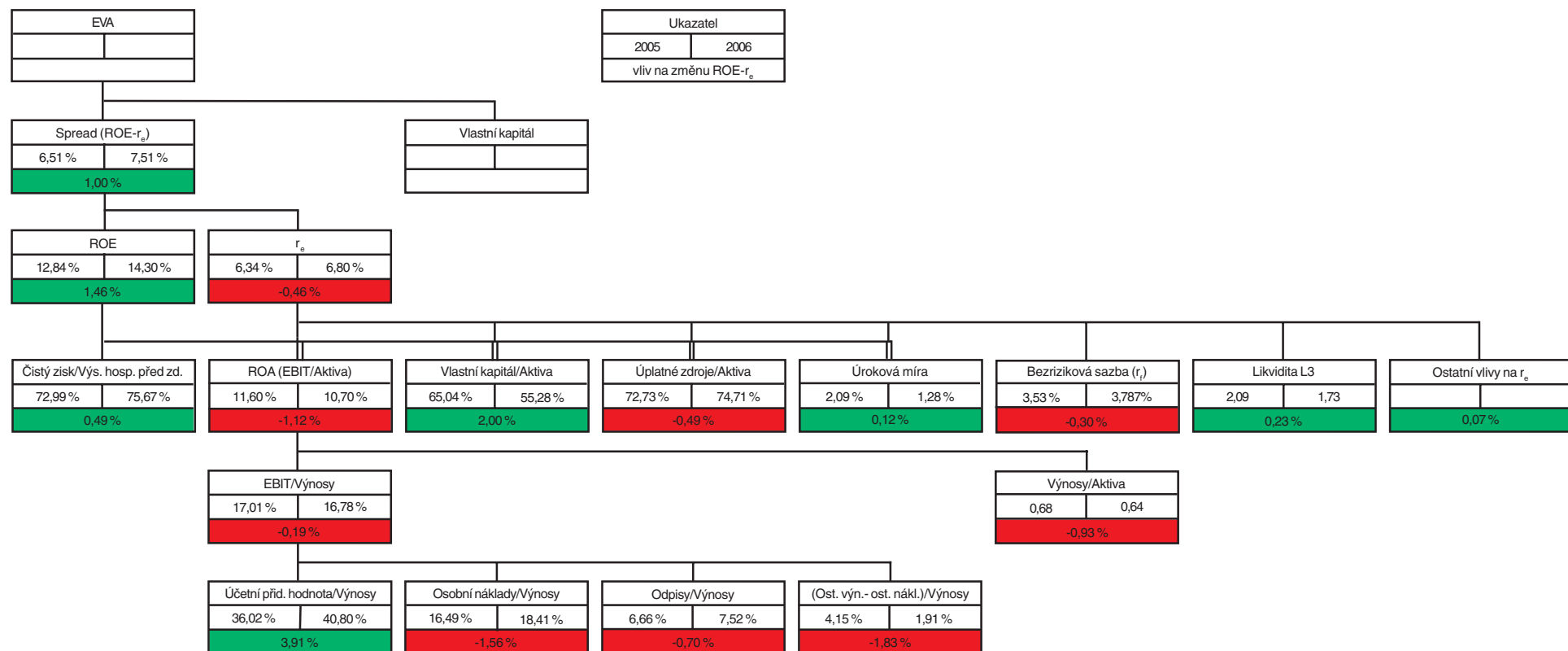
Schéma č. 35 Rozklad meziroční změny spreadu (rozdíl  $ROE - r_e$ ) – Těžba nerostných surovin

Schéma č. 36 Rozklad meziroční změny spreadu (rozdílu  $ROE - r_e$ ) – Zpracovatelský průmysl

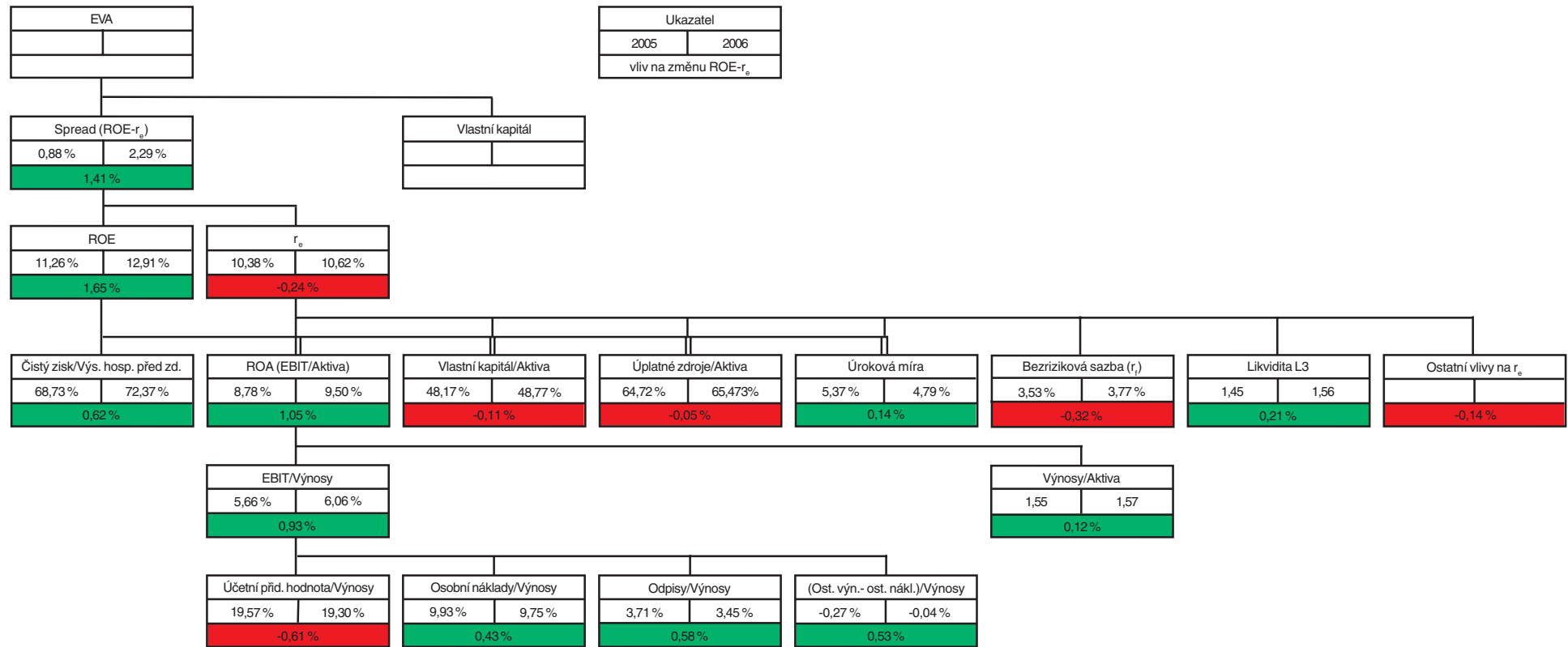


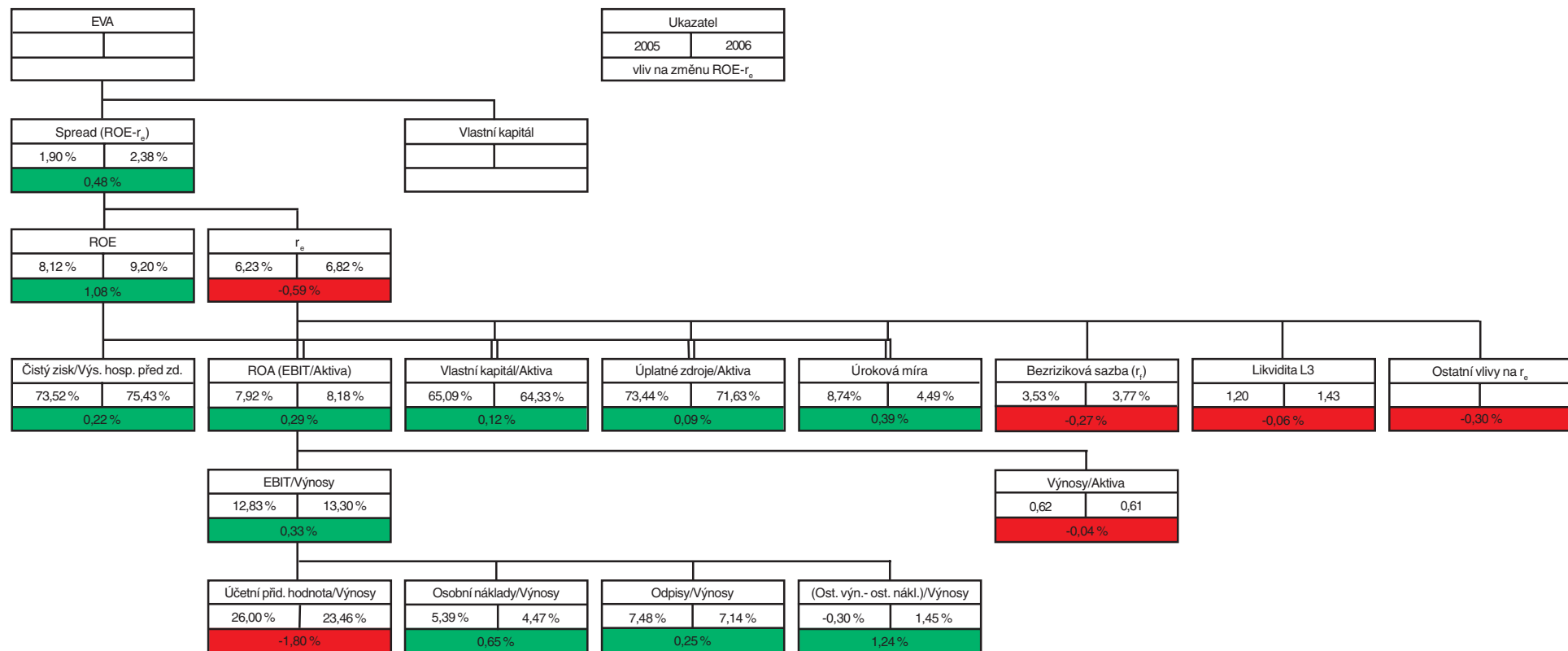
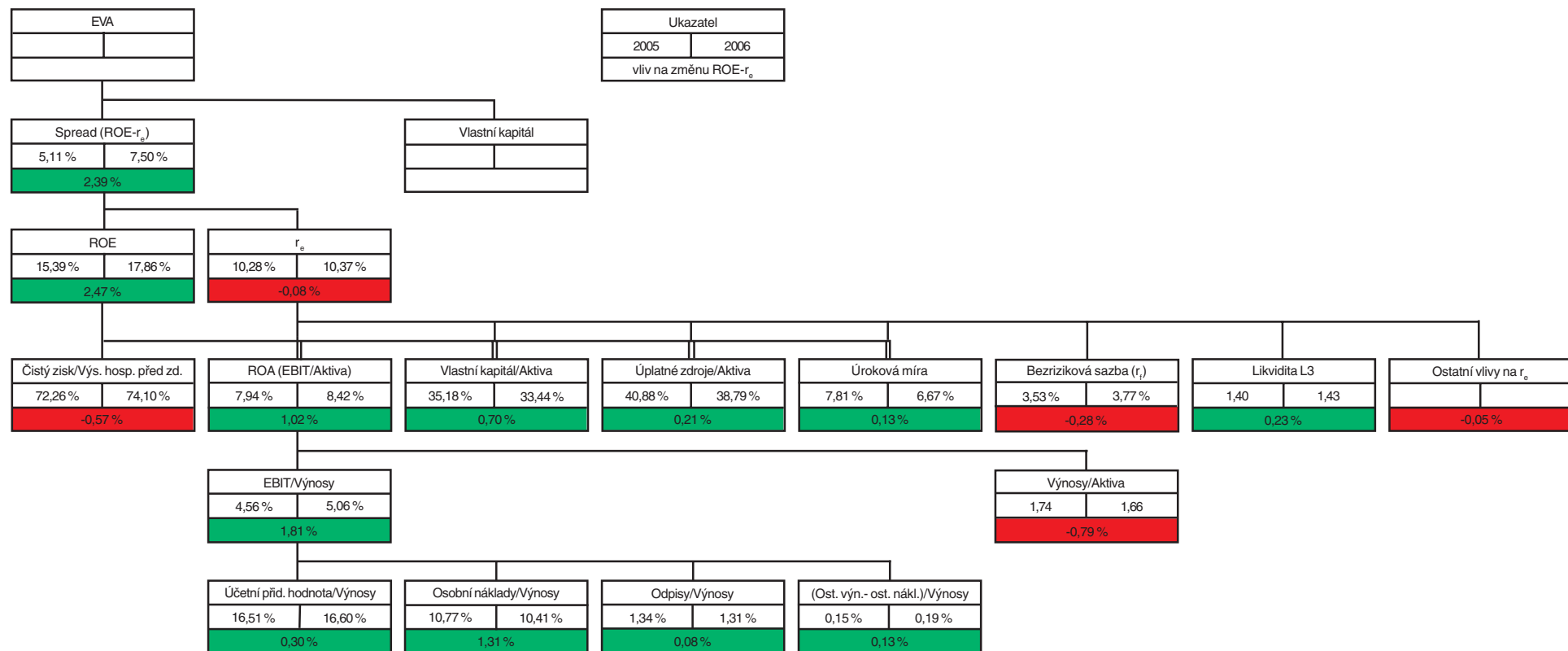
Schéma č. 37 Rozklad meziroční změny spreadu (rozdílu  $ROE - r_e$ ) – Výroba a rozvod elektřiny, plynu a vody

Schéma č. 38 Rozklad meziroční změny spreadu (rozdílu ROE – r<sub>e</sub>) – Stavebnictví



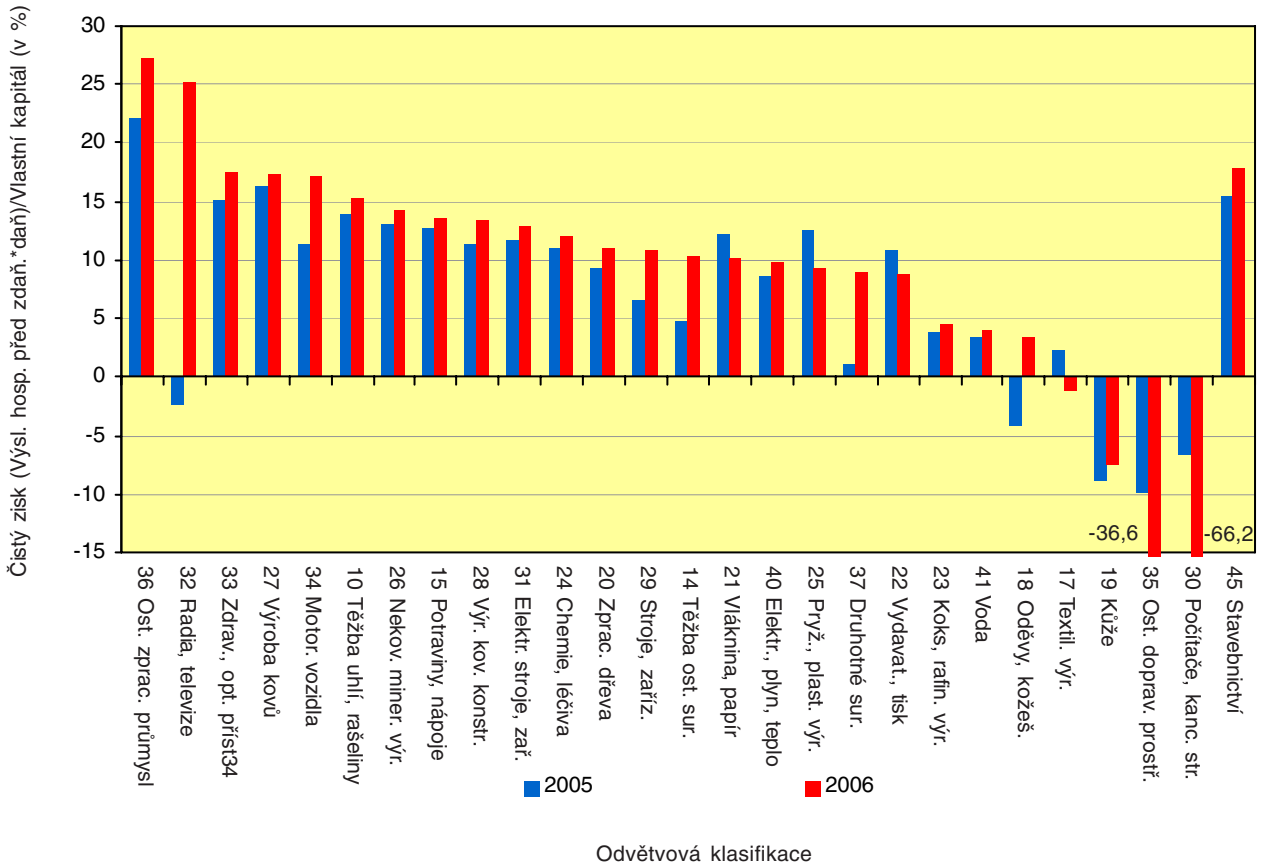


## IV. GRAFY

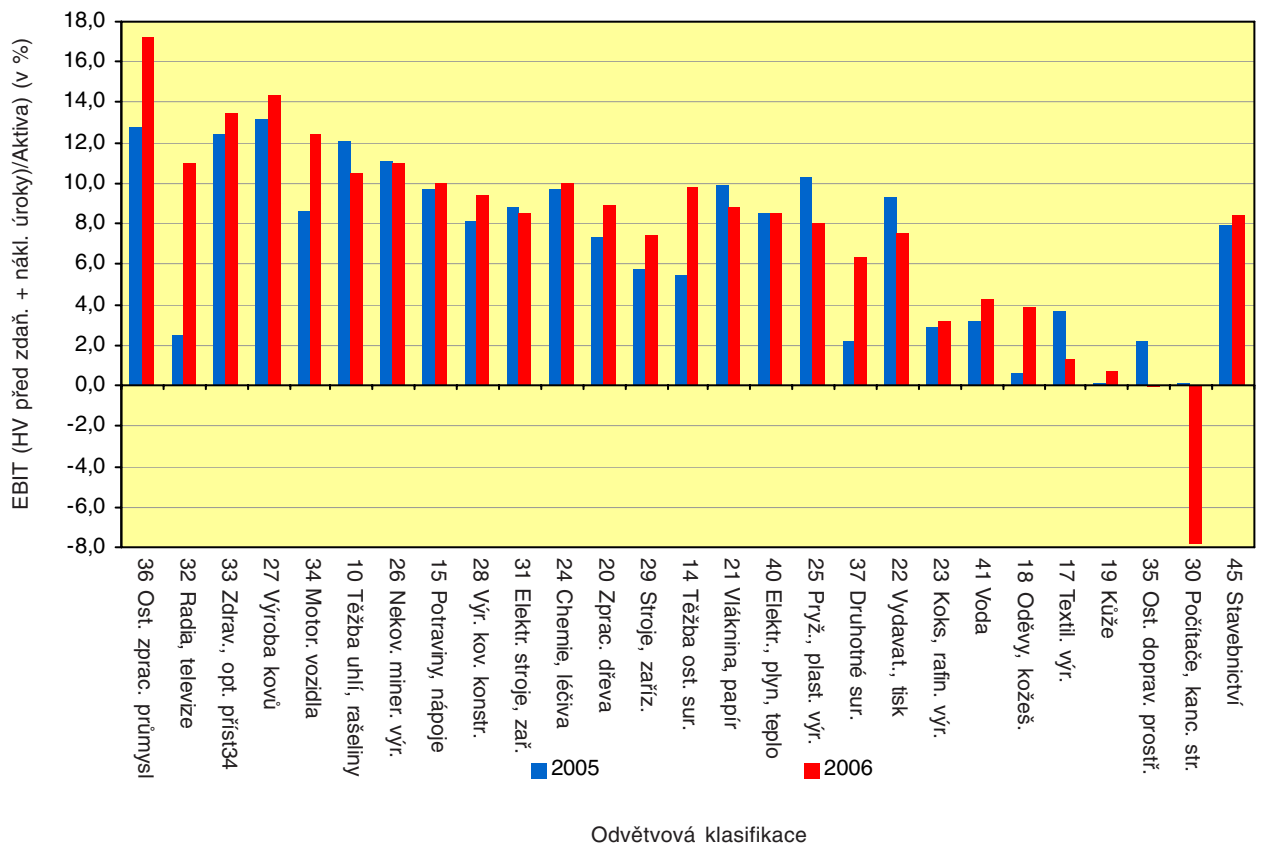
(odvětví podle 2–místných OKEČ, v grafech č. 1 až 5b seříděna podle úrovně rentability vlastního kapitálu)

Rentabilita vlastního kapitálu (ROE) v průmyslu a stavebnictví	Graf č. 1
Produkční síla (ROA)	2
Finanční páka	3
Platební neschopnost	4
Likvidity v roce 2005	5a
Likvidity v roce 2006	5b
Dělení EBITu v roce 2006	6
– průmysl celkem	6a
– stavebnictví	6b

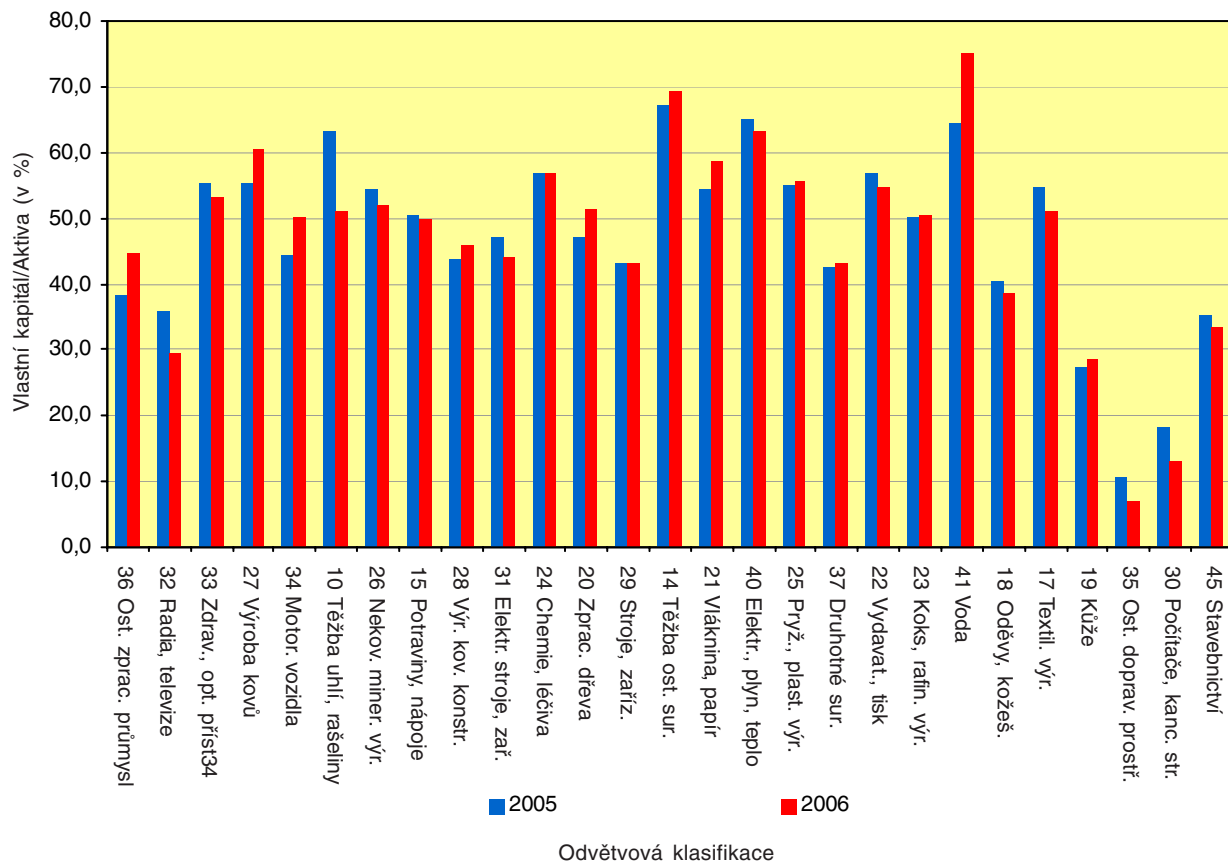
Graf č. 1 Rentabilita vlastního kapitálu (ROE) – průmysl a stavebnictví



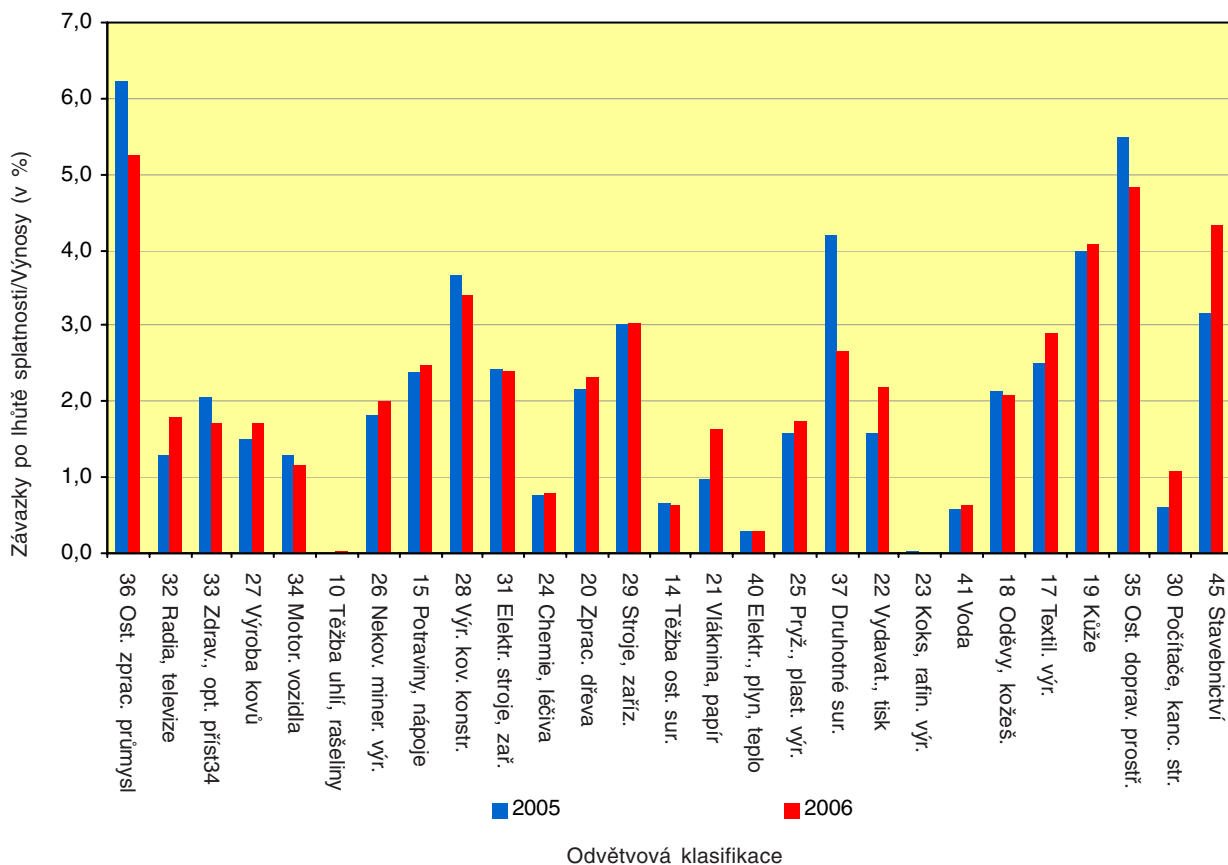
Graf č. 2 Produkční síla (ROA) – průmysl a stavebnictví



Graf č. 3 Finanční páka – průmysl a stavebnictví

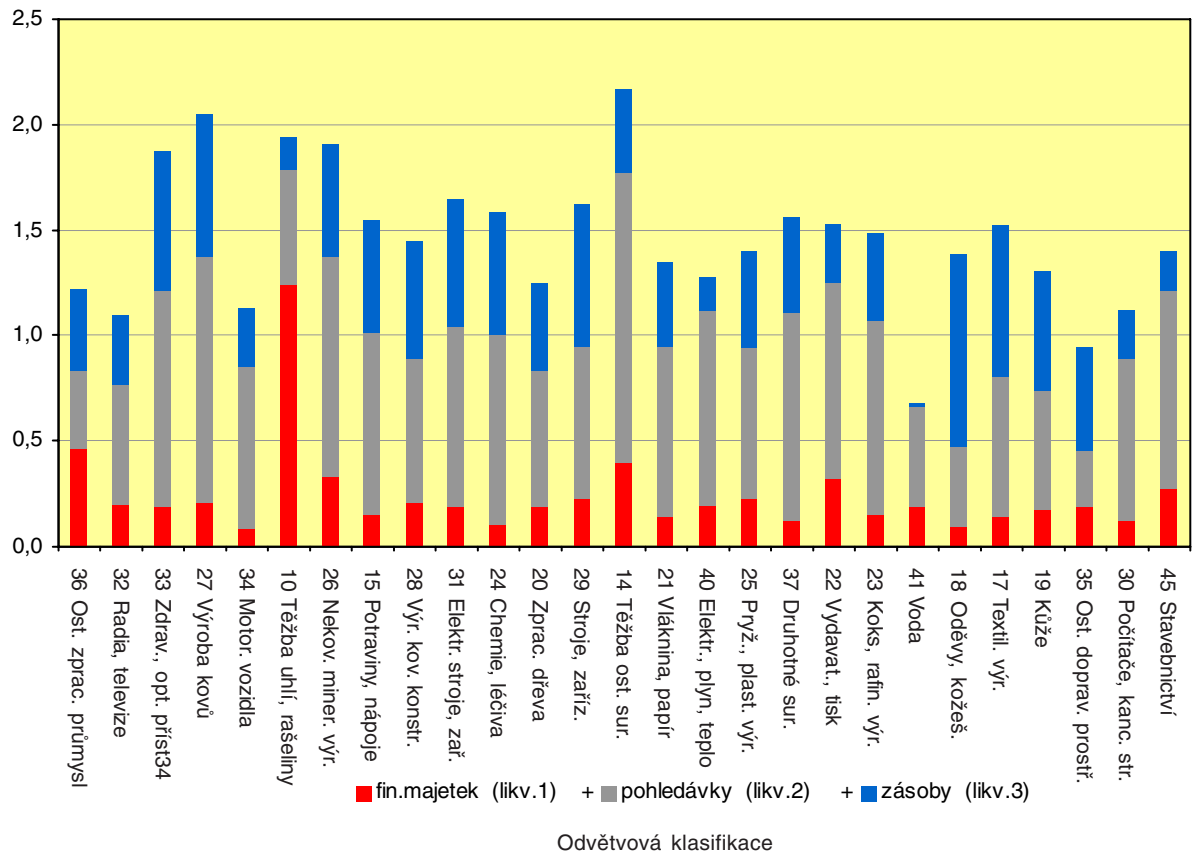


Graf č. 4 Platební neschopnost – průmysl a stavebnictví

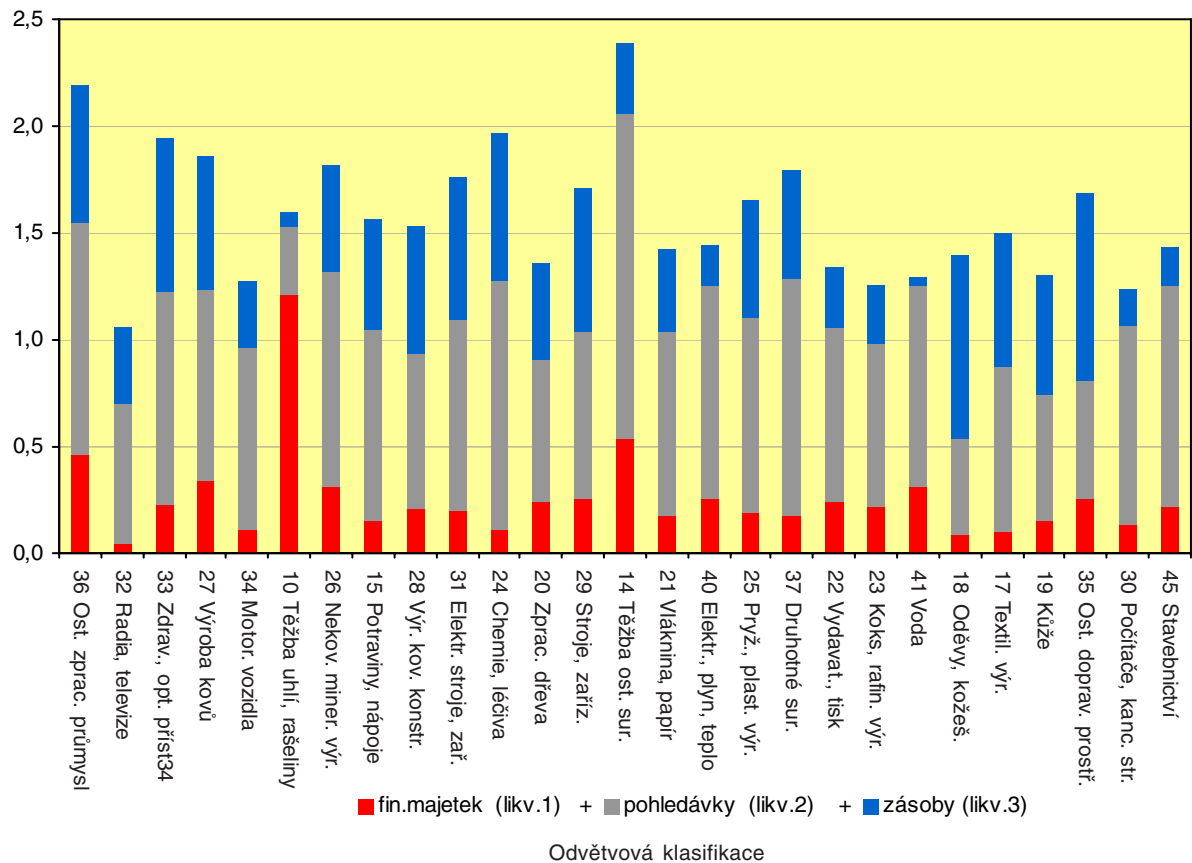




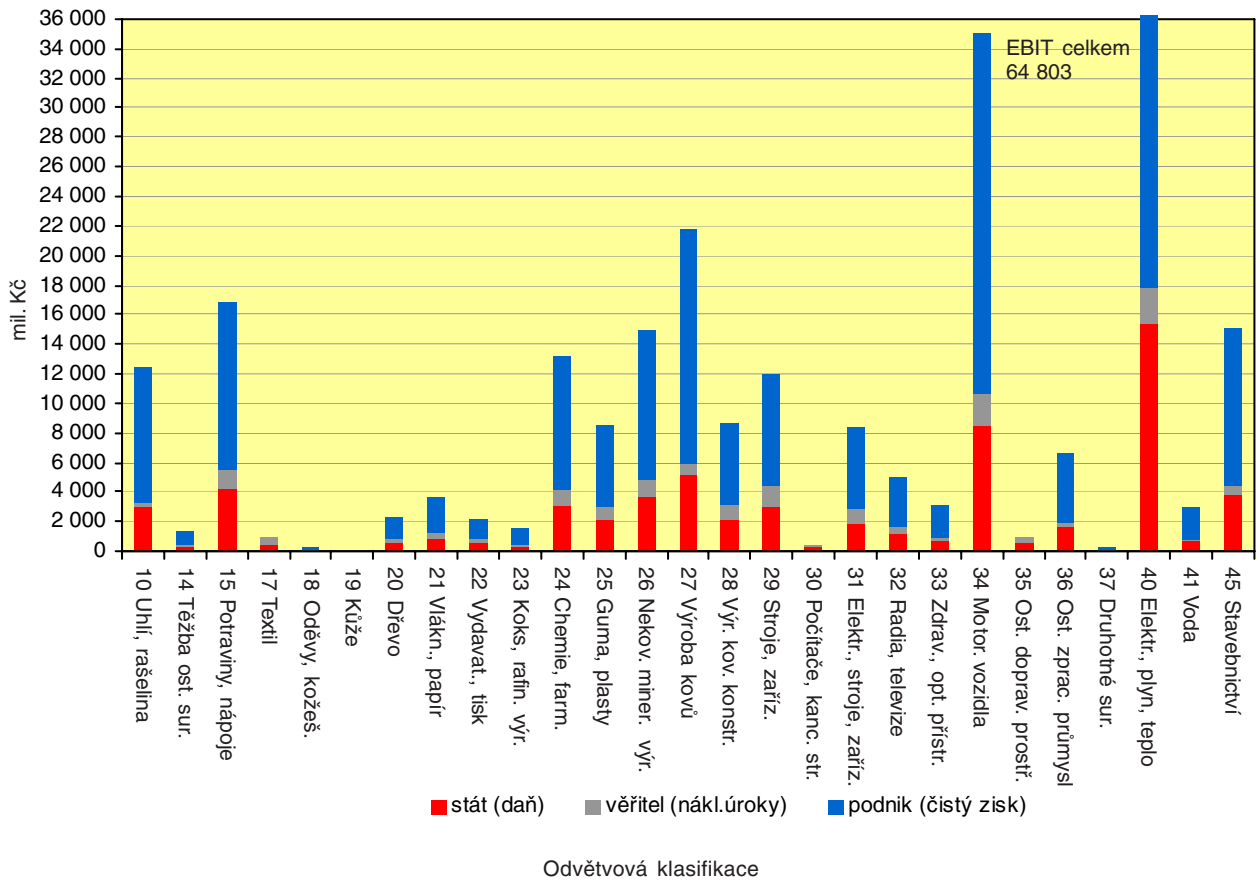
Graf č. 5a Likvidity – průmysl a stavebnictví – rok 2005



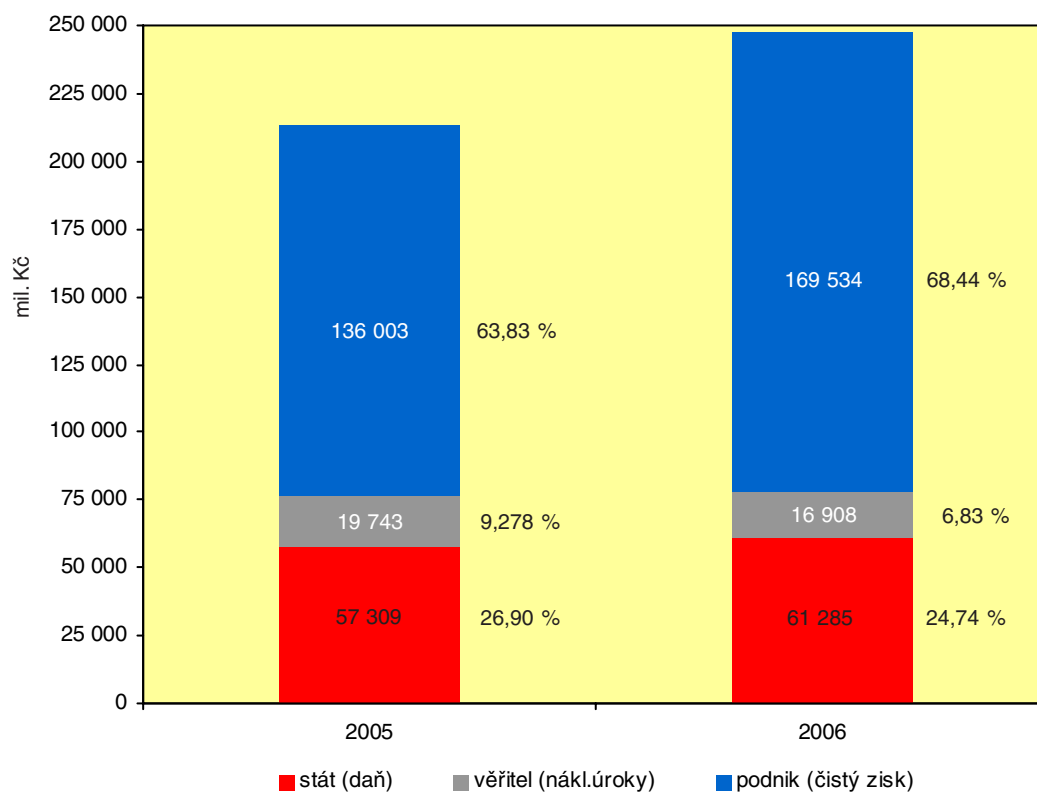
Graf č. 5b Likvidity – průmysl a stavebnictví – rok 2006



Graf č. 6 Dělení výsledku hospodaření před zdaněním a nákl. úroky (EBIT) – průmysl a stavebnictví – rok 2006



Graf č. 6a Dělení výsledku hospodaření před zdaněním a nákl. úroky (EBIT) – průmysl celkem



Graf č. 6b Dělení výsledku hospodaření před zdaněním a nákl. úroky (EBIT) – stavebnictví

