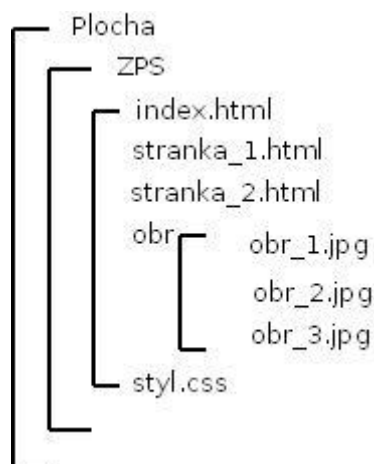


Jak umístit dokument na webové stránky

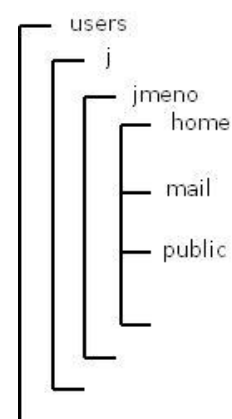
Předpokládejme, že jste si na ploše svého počítače vytvořili samostatný podadresář pro vytváření webových stránek s názvem **ZPS**. Nechtě jste soubory pojmenovali **index.html**, **stranka_1.html** a **stranka_2.html**. Obrazky jste uložili do podadresáře **obr**. Soubor se styly se jmenuje **styl.css**. Pak by struktura adresáře měla vypadat následovně.



Po vytvoření stránek je třeba zkontrolovat, jestli jsou použity relativní odkazy mezi Vámi vytvořenými stránkami a absolutní odkazy na stránky mimo Vás. To uděláte jednoduše. Přejmenujete adresář ZPS, např. na ZPS1, a odzoušíte pomocí prohlížeče, jestli se něco změnilo. Pokud ne, vše je přístupné jako předtím (včetně obrázků a souboru styl.css), pak je vše v pořádku.

Nyní můžeme adresář ZPS celý „zabalit“, zkomprimovat (program 7-Zip) a odevzdat e-mailem. Kromě toho je třeba umístit Vaše stránky na server **home.zcu.cz**. Na tomto serveru běží webový server, který Vaše stránky zobrazí. Musíte mu ale dát Vaše stránky k dispozici, čili umístit do vhodného adresáře.

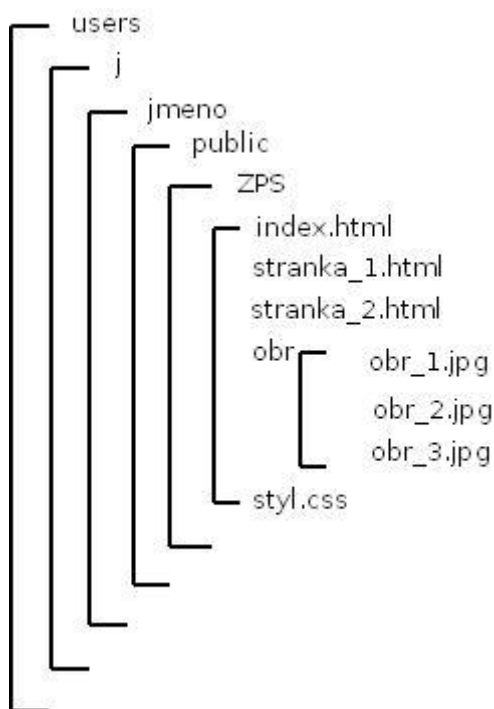
Z domova tento krok provedete následovně. Nainstalujete si program **WinSCP** (nebo jiný). Po spuštění se přihlásíte pod svým uživatelským jménem a heslem pro systém Orion na server **eryx.zcu.cz**. V pravém okně WinSCP se Vám objeví následující adresářová struktura, kde **jméno** bude nahrazeno Vaším přihlašovacím jménem.



Adresář **home** je Váš soukromý adresář, adresář **public** je veřejně přístupný. Do něj zkopírujete Vaše webové stránky.

Adresář **home** je Váš soukromý adresář na souborovém serveru univerzity, adresář **public** je veřejně přístupný. Do něj zkopírujete Vaše webové stránky. Používáte-li WinSCP, pak je to velmi jednoduché. Musíte to ale udělat tak, že nejprve adresář **public** otevřeme (dvojklikem myši). Pak v levém okénku nastavíte adresář **Plocha** na lokálním počítači a celý podadresář **ZPS** přetáhnete do pravého okna myši.

Pokud jste použili stejnou strukturu adresářů jako v tomto dokumentu, bude adresář na serveru vypadat následovně



Vaše stránky budou nyní přístupné pod URL **home.zcu.cz/~jmeno/ZPS**. Je to tak, že webový server **home.zcu.cz** je nakonfigurován tak, že pokud uvedete svoje přihlašovací jméno ve tvaru ~jmeno, zjistí webový server, je-li ve Vašem adresáři soubor pojmenovaný **index.html**, **index.htm**, atd. (existují i další implicitní jména souborů). Pokud ano, otevře jej jako webovou stránku. Pokud ne, otevře jako webovou stránku Váš adresář.

Vy ale máte své webové stránky v podadresáři **ZPS**, proto musíte tento podadresář v URL uvést.